

SÉANCE ORDINAIRE

SÉANCE DU 26 JUIN 2023

Présidence de M. Florian Bercault, Maire

À la date mentionnée ci-dessus, le conseil municipal, légalement convoqué le 19 juin 2023, conformément au code général des collectivités territoriales, s'est réuni en séance ordinaire, à dix-huit heures zéro minute, dans la salle de l'Hôtel de Ville de Laval, sous la Présidence de Monsieur Florian Bercault, maire.

Étaient présents

Florian Bercault, maire, Bruno Bertier, Isabelle Eymon, Georges Poirier, Marjorie François (à partir de 18 h 15), Patrice Morin, Marie-Laure Le Mée Clavreul, Bruno Fléchar, Camille Pétron, Antoine Caplan, Geoffrey Begon, Céline Loiseau, adjoints, Béatrice Ferron, Michel Neveu, Marie Boisgontier, Geneviève Pham-Sigmann, Solange Bruneau, Laurent Paviot, Catherine Roy, Nadège Davoust, Caroline Garnier (à partir de 18 h 13), Jonathan Guilemin, Guillaume Agostino, Kamel Ogbi, Rihaoui Chanfi, Ludivine Leduc, Noémie Coquereau, Lucie Chauvelier (à partir de 18 h 31), James Charbonnier, Chantal Grandière, Marie-Cécile Clavreul, Pierrick Guesné, Samia Soutani, Vincent d'Agostino, Lucile Perin et Henri Renié, conseillers municipaux.

Étaient représentés

Christine Droquet a donné pouvoir à Marjorie François, Éric Paris a donné pouvoir à Michel Neveu, Georges Hoyaux a donné pouvoir à Béatrice Ferron, Sébastien Buron a donné pouvoir à Bruno Bertier, Paul Le Gal-Huamé a donné pouvoir à Georges Poirier, Didier Pillon a donné pouvoir à Marie-Cécile Clavreul et Gwendoline Galou a donné pouvoir à Samia Soutani.

James Charbonnier et Marie-Laure Le Mée Clavreul sont désignés secrétaires.

Le quorum étant atteint avec 33 personnes présentes, la séance est ouverte à 18 h 06.

CONSEIL MUNICIPAL DU 26 JUIN 2023

ORDRE DU JOUR

- Adoption du procès-verbal de la séance du conseil municipal en date du 15 mai 2023.
- Compte-rendu des décisions municipales prises par le maire en vertu des dispositions des articles L2122-22 et L2122-23 du code général des collectivités territoriales (délégations du conseil municipal au maire).
- Compte rendu des marchés conclus depuis le 15 mai 2023.

QUESTIONS DU MAIRE

- | | | |
|-------|--------------------------|---|
| I - | Le maire | Modification des représentants du conseil municipal au sein du conseil d'administration du Centre communal d'action sociale (CCAS) de Laval |
| II - | Le maire /
B. Bertier | Ouverture d'un centre temporaire pour les cartes nationales d'identité (CNI) et les passeports |
| III - | Le maire | Modification du règlement intérieur du conseil municipal |

VIE QUOTIDIENNE ET CITOYENNE

- | | | |
|-----------|-------------------------|---|
| VQC - 1 - | C. Loiseau | Suppression du dispositif "carte famille" et création d'une carte d'adhésion au service jeunesse et d'une carte Laval Sport pour tous |
| VQC - 2 - | R. Chanfi | Tarifification des stages sportifs |
| VQC - 3 - | C. Loiseau | Attribution d'une subvention complémentaire à l'association Laval Water-polo |
| VQC - 4 - | M-L. Le Mée
Clavreul | Attribution d'une subvention à l'association ENOSIA dans le cadre du projet expérimental de la maison d'accueil pour femmes |
| VQC - 5 - | P. Morin | Attribution d'une subvention exceptionnelle à l'association Monde de femmes dans le cadre du contrat de ville 2023 |
| VQC - 6 - | C. Loiseau | Convention relative à la mise en place des modalités de la coopération entre "Paris 2024" et la ville de Laval "collectivité-étape relais de la flamme" |
| VQC - 7 - | G. Poirier | Attribution d'une subvention de projet à l'association "La Pyramide" |

CULTURES ET RAYONNEMENT DE LA VILLE

CRV - 1 -	G. Poirier	Visite d'une délégation lavalloise à Lovech (Bulgarie) et en Chalcidique (Grèce) - Renouvellement de la convention de coopération avec la ville de Lovech (Bulgarie)
CRV - 2 -	G. Poirier	Attribution d'une subvention projet au Comité de jumelage Laval-Garango pour l'accueil d'une délégation du comité de jumelage Burkinabé
CRV - 3 -	M. Boisgontier	Restauration de la chaire à prêcher de l'église Saint-Vénérand - 1 ^{ère} tranche - Demande de subventions
CRV - 4 -	B. Fléchar	Convention de partenariat entre la ville de Laval, le Théâtre de Laval, la ville de L'Huisserie et l'association K-danse Laval pour l'organisation du festival "Jeunesses 2 Karactère" (J2K) - Édition 2023
CRV - 5 -	G. Poirier	Convention entre la ville de Laval et l'association Saint Vénérand JazzOgnons dans le cadre de l'organisation du JazzOgnons festival du 19 et 20 août 2023
CRV - 6 -	C. Pétron / B. Fléchar	Actions spécifiques en faveur du Street art

RESSOURCES HUMAINES, TECHNIQUES ET FINANCIÈRES

RHTF - 1 -	A. Caplan	Adoption du compte de gestion du trésorier principal pour l'exercice 2022 (en présence de Monsieur Carabin, conseiller aux décideurs locaux à la DDFIP)
RHTF - 2 -	A. Caplan	Adoption du compte administratif 2022
RHTF - 3 -	A. Caplan	Modification du taux de taxe d'aménagement et exonérations facultatives
RHTF - 4 -	A. Caplan	Taxe d'aménagement sectorisée : définition des périmètres
RHTF - 5 -	C. Pétron	Modification de la délibération S 508 - RHTF - 6 du 6 décembre 2021 créant deux emplois non permanents de conseiller numérique France services en contrat de projet
RHTF - 6 -	B. Fléchar / C. Loiseau	Création d'un poste d'assistant.e régisseur.se à temps complet
RHTF - 7 -	B. Bertier	Création pour déprécarisation d'un poste d'agent d'entretien à temps complet
RHTF - 8 -	B. Bertier	Protection fonctionnelle - Prise en charge de dommages et intérêts

TRANSITION URBAINE ÉCOLOGIQUE ET COMMERCIALE

TUEC - 1 -	B. Ferron	Mise en œuvre d'un contrat avec l'éco-organisme Alcome dans le cadre de la gestion des mégots
------------	-----------	---

TUEC - 2 -	L. Paviot	Rapport sur les travaux de la commission consultative des services publics locaux de l'année 2022
TUEC - 3 -	B. Bertier	Engagement de la ville de Laval dans le programme Action cœur de ville 2023-2026
TUEC - 4 -	I. Eymon	Indemnisation des candidats non retenus à l'opération de réhabilitation de l'ensemble immobilier situé rue Saint-Mathurin cadastré CE 138
TUEC - 5 -	I. Eymon	Acquisition auprès de Coop Logis des voies, réseaux et espaces communs divers situés dans les lotissements Jardins d'Hélios îlots A B C D E F I J K P Q et La Girardière îlot R situés zone du Tertre et intégration dans le domaine public communal
TUEC - 6 -	I. Eymon	Cession d'une bande de terrain cadastrée AP 647 située zone industrielle des Touches au profit de la société Les Blanchisseries du Maine
TUEC - 7 -	I. Eymon	Convention de servitude ENEDIS sur la parcelle cadastrée A 1447 située sur le site de l'aéroport au lieu-dit Beausoleil

Florian Bercault : *Bonjour à toutes et à tous. Il est 18 heures passées, je vous laisse donc vous installer. Je vais commencer par faire l'appel. Donc je vais nommer deux secrétaires de séance. Je propose James Charbonnier et Marie-Laure Le Mée-Clavreul.*

ADOPTION DU PROCÈS-VERBAL DE LA SÉANCE DU CONSEIL MUNICIPAL EN DATE DU 15 MAI 2023.

Florian Bercault : *Vous avez reçu le procès-verbal de la dernière séance du 15 mai 2023. Y a-t-il des observations à formuler ? Non ? Donc le procès-verbal est adopté.*

COMPTE-RENDU DES DÉCISIONS MUNICIPALES ET MARCHÉS, ACCORDS-CADRES

Florian Bercault : *Concernant les comptes-rendus des décisions municipales et les comptes rendus des marchés accords-cadres, y a-t-il des questions ou des observations, à la fois sur les décisions et marchés ? Oui ? Madame Clavreul.*

Marie-Cécile Clavreul : *Je souhaite intervenir sur le dernier dossier des marchés qui ont été rapportés dans ce document. Cela concernait la mission d'assistance à maîtrise d'ouvrage pour l'analyse du contrat de délégation du service public dans le cadre du stationnement. Il s'agit donc du recours à un cabinet d'avocats, qui était déjà intervenu dans le cadre du dossier en 2022, quand le conseil municipal a décidé de la fin d'une délégation de service public et de revenir sur une gestion plus proche de la collectivité. En revanche, je m'interrogeais sur deux points. Nous avons voté en début d'année une prolongation d'un an de la délégation de service public, jusqu'au 31 décembre, et nous sommes a priori à une assistance pour un contrat entre la ville et la... Oui, voilà, d'accord.*

N'est-il pas déjà trop tard pour que nous soyons prêts fin décembre ? En effet, nous étions déjà justes dans la mise en place, alors je crains que négocier ou discuter d'un contrat maintenant, en juin, risque de ne pas nous permettre d'être prêts au 31 décembre. Il s'agissait de ma première question. Et puis, ce prestataire revient pour la deuxième fois dans nos discussions.

Je pensais que le dossier qu'il avait préparé, concernant la décision définitive que nous avons prise de récupérer la gestion du stationnement, suffisait. Or, je m'aperçois qu'il faut un autre contrat. Alors, quand des prestataires reviennent ainsi, j'aime bien savoir combien nous les payons, pour combien de prestations... Combien les a-t-on payés depuis le début ? Il s'agissait de ma deuxième question.

Florian Bercault : *Merci pour cette question. Je ne suis pas sûr d'avoir tous les éléments en ma possession, mais nous vous ferons parvenir peut-être les autres interventions d'Espelia au sein de la collectivité, que ce soit la ville de Laval ou Laval Agglomération. Il est toujours intéressant de suivre les prestataires. Rassurez-vous, nous sommes bien dans le calendrier de négociation. La négociation a encore lieu entre la ville de Laval et la SPL, évidemment. Typiquement, j'ai beaucoup participé aux négociations l'année dernière sur la DSP des transports, avec notamment la RATP, et nous avons suivi le calendrier. La délégation a pu tenir. Il n'y a pas d'élément contrariant le calendrier initial. Nous avons déjà reporté d'un an, justement pour bien négocier et disposer de bonnes conditions de réussite de la transmission du délégataire privé vers notre SPL, à savoir LMA.*

Concernant les 25 000 euros, ils viennent vraiment en accompagnement dans les négociations de l'offre, pour bien défendre les intérêts de la ville dans le cadre du contrat à venir. Aussi, il est plutôt rassurant que la ville s'accompagne de compétences. Mais je vous ferai parvenir par courrier et par mail, si vous êtes d'accord, le détail de la prestation et s'il y a d'autres prestations avec Espelia au sein de la collectivité. Y a-t-il d'autres questions ou observations ? Non ?

QUESTION DES CITOYENS

Florian Bercault : *S'il n'y a pas d'autres observations ou questions, je vais d'abord lever la séance pour passer aux questions des citoyens, comme le veut la procédure. Nous sommes assez heureux d'accueillir Monsieur Pierrard, un Lavallois qui vient poser en direct sa question des citoyens. Je suis très heureux de l'accueillir au sein du conseil municipal, puisque nous avons eu beaucoup de questions écrites. Et, vous le verrez, nous ferons évoluer le règlement du conseil municipal dans une prochaine délibération. Donc bienvenue, je vous laisse poser votre question, Monsieur Pierrard.*

Monsieur Pierrard : *Merci, Monsieur le Maire, Mesdames, Messieurs les élus. Je suis riverain de l'école de la Senelle à Laval, et je souhaitais exprimer mes préoccupations concernant le stationnement anarchique qui se produit actuellement, tous les matins et soirs, au niveau du rond-point, en raison des travaux en cours à l'école. Je souhaiterais également solliciter des informations sur les futurs accès à l'école, afin d'anticiper les changements à venir et de garantir la sécurité des élèves et des riverains.*

En effet, ces dernières semaines, j'ai observé une augmentation significative du stationnement sauvage et désorganisé aux abords du rond-point, probablement en raison des travaux. Cette situation crée des conditions de circulation dangereuses et compromet la sécurité des élèves, ainsi que celle des piétons et des autres automobilistes. Par ailleurs, étant donné que les travaux semblent avoir un impact sur les accès à l'école, j'aimerais recevoir des informations détaillées sur les futurs accès prévus. Sera-t-il nécessaire de modifier les itinéraires existants pour les parents et les élèves ? Y aura-t-il des restrictions de circulation ou des déviations temporaires ? Enfin, quelles mesures seront mises en place pour faciliter la circulation autour de l'école, à l'avenir ? Merci.

Florian Bercault : *Merci pour cette question. Geoffrey Begon, votre voisin de table, va vous répondre.*

Geoffrey Begon : *Bienvenue à vous. La question de la circulation et du stationnement des automobiles autour des écoles aux horaires d'ouverture des classes est un problème tout à fait récurrent et qui occupe toute notre attention. En effet, chaque fois que nous recevons une alerte d'une école, nous rencontrons systématiquement les directeurs et directrices d'établissements, éventuellement avec des parents d'élèves, afin de constater les problèmes et imaginer des solutions, qui sont naturellement très différentes selon les environnements. À l'école de la Senelle, nous avons même opéré une déambulation avec un certain nombre de parents et de riverains, afin de discuter des circulations dans le futur, compte tenu des réaménagements à venir, à savoir sur l'école et un peu plus loin. Il est notamment apparu que la voie qui longe le cimetière devait devenir à terme réservée aux mobilités douces, afin que les enfants puissent y cheminer en toute quiétude. En ce sens, toute une partie du stationnement devant le cimetière a été passée en zone bleue, de sorte qu'il y ait là une réserve de stationnement suffisante, dont les parents ne s'emparent malheureusement pas assez car beaucoup préfèrent amener leurs enfants en voiture, directement au pied de l'école, comme vous le constatez. Cette attitude les conduit à venir encombrer ponctuellement la rue, les trottoirs et les entrées de garages devant chez vous. Alors, je ne pourrai pas entrer dans les détails trop techniques, qui ne seraient pas compris par l'ensemble des citoyens. Mais je vous propose que nous nous donnions rendez-vous, et de venir voir sur place quelles possibilités défensives nous pourrions mettre en place à cet endroit-là. Voilà.*

Monsieur Pierrard : *Merci.*

Florian Bercault : *Merci. Et je précise que nous progressons, puisque la présence de Monsieur Pierrard et sa question avaient été transmises à tous les élus du conseil vendredi dernier, comme je m'y étais engagé. Voilà. Merci pour cette question, et donc le rendez-vous est pris. Merci de votre présence.*

RESSOURCES HUMAINES, TECHNIQUES ET FINANCIÈRES

Florian Bercault : *Je reprends maintenant la séance du conseil municipal, avec une évolution de l'ordre du jour, si vous me le permettez, puisque j'ai le plaisir d'accueillir Monsieur Carabin, qui est conseiller aux décideurs locaux à la DDFiP, Madame Mauresmo, directrice départementale des finances publiques et Madame Delaunay, directrice du pôle gestion publique, afin de pouvoir présenter le compte de gestion du trésorier principal et le compte administratif de l'année 2022 pour la ville de Laval. Nous avons eu pour coutume de faire venir, effectivement, la DDFiP, la délégation départementale des finances publiques, afin d'objectiver la situation, même s'il s'agit de l'année 2022, de la ville de Laval, et ensuite de pouvoir avoir un débat serein à ce sujet. Merci d'avoir accepté cette invitation, de prendre la parole en instance. À vous la main.*

ADOPTION DU COMPTE DE GESTION DU TRÉSORIER PRINCIPAL POUR L'EXERCICE 2022

Rapporteur : Antoine Caplan

I - Présentation de la décision

Le compte de gestion du comptable présente les documents de synthèse de la comptabilité générale. Il est établi par le trésorier qui est chargé d'encaisser les recettes et de payer les dépenses ordonnancées par le maire et doit être transmis au plus tard le 1er juin de l'année suivant l'exercice.

Ce document retrace les recettes et les dépenses effectivement réalisées au cours de l'exercice. Il doit être conforme au compte administratif.

Il appartient à la commune d'arrêter le compte de gestion après vérification de sa conformité avec le compte administratif établi par la collectivité en application de la règle de séparation de l'ordonnateur et du comptable. Après contrôle, il ressort que l'exécution par chapitre et les résultats sont identiques au compte administratif.

II - Impact budgétaire et financier

Il n'y a aucun impact budgétaire et financier.

Il vous est donc proposé d'arrêter le compte de gestion 2022 dressé par le trésorier municipal et de le certifier conforme au compte administratif 2022.

Dominique Mauresmo : *Juste un petit mot d'introduction. Je suis Dominique Mauresmo, directrice des finances publiques. Vous entendez à mon accent que je ne suis pas franchement Lavalloise, mais j'ai adopté votre département et j'espère que l'inverse sera vrai.*

Nous allons vous présenter une analyse financière des comptes 2022. Nous analyserons les dépenses, les recettes et la progression des comptes de la ville. Nous pourrions répondre à des questions techniques.

Par contre, pour toutes les questions relevant d'un choix politique, nous ne répondrons pas. Il est clair que nous n'entrerons pas dans ce débat.

Ce n'est pas notre métier : nous sommes fonctionnaires d'État. Aussi, nous sommes là uniquement pour exposer une appréciation de chiffres, mais pas au-delà. Je vais laisser la parole à Monsieur Carabin et Madame Delaunay, si elle veut ajouter des éléments à ce sujet, et qui va vous présenter cette analyse financière. Vous connaissez Monsieur Carabin, qui est le conseiller aux décideurs locaux. Il accompagne les collectivités, répond à leurs questions, les alerte à chaque fois que quelque chose peut poser question. Je ne prends pas plus de temps, car je sais qu'un conseil municipal est toujours très long.

Olivier Carabin : *Écoutez, je vous remercie. Monsieur le Maire. Je vais donc vous présenter une synthèse de l'analyse financière rétrospective, que nous avons faite sur les comptes de la ville de Laval en 2022. Tout d'abord, quelques constats. L'amélioration de la situation financière de la commune s'est poursuivie en 2022. Néanmoins, cette amélioration est due en grande partie à la réduction de charges financières et exceptionnelles, et, au moins en 2022, à des recettes non reconductibles ou qui auraient dû être imputées sur 2021. Il semble donc nécessaire de poursuivre les efforts de rationalisation pour dégager des marges de manœuvre supplémentaires. En ce qui concerne les recettes, tout d'abord, les produits fiscaux directs représentent la moitié des recettes de gestion, soient 33 millions sur 67 millions d'euros. Depuis 2018, les ressources fiscales ont augmenté de près de 10 %, cette hausse était de 4 % entre 2021 et 2022. L'augmentation des ressources fiscales depuis 2018 est essentiellement due à la hausse de la fiscalité directe, c'est-à-dire la taxe d'habitation et la taxe foncière, à hauteur de 11 %, sachant, néanmoins, que la revalorisation automatique des bases sur la période a été de plus de 8 %. Par ailleurs, la réduction des versements de fiscalité de Laval Agglomération pour un montant de 1 million d'euros, à la suite de transferts de compétences, a été compensée en montant par une augmentation des « autres impôts et taxes », notamment les droits de mutation ou la taxe sur les enseignes. Nous pouvons aussi voir que le solde net du fonds de péréquation intercommunal (FPIC) est passé de 295 000 euros en 2018 à 679 000 euros en 2022. Si nous poursuivons sur les produits, ceux des services, souvent le périscolaire et les CLSH, ils ont augmenté de 12 % depuis 2018 et de 15 % entre 2021 et 2022, puisque nous avons constaté une baisse en 2021, à la suite de la Covid-19. Une partie de cette hausse provient du stationnement payant, pour 400 000 euros, ainsi que de recettes liées au périscolaire, qui ont été comptabilisées en 2022, alors qu'elles auraient dû l'être en 2021, pour un montant relativement important puisqu'il s'agissait de 500 000 euros. Les dotations, à savoir tout ce qui est subventions de fonctionnement, hors dotation globale de fonctionnement, qui est la principale dotation de l'État, augmentent de 11 % sur la période et de 18 % entre 2021 et 2022. Là aussi, la hausse est due à des rattachements comptables. En 2022, la commune a notamment comptabilisé des dotations au titre de la Covid-19 pour près de 500 000 euros, alors qu'elles auraient dû être comptabilisées en 2021. Évidemment, elles ne seront pas reconductibles en 2023. Puis, par suite de la modification du régime des prestations CAF, des dotations qui auraient dû être versées en partie en 2021 et en partie en 2022 ont été intégralement perçues et comptabilisées en 2022 pour un montant d'environ 300 000 euros.*

La dotation globale de fonctionnement, qui est la principale dotation de l'État, comme indiqué tout à l'heure, s'élève à près de 11 millions d'euros sur des produits réels de 68 millions d'euros en 2022. Elle a augmenté de 6,5 % entre 2018 et 2022, et de 1,4 % entre 2021 et 2022.

Nous avons essayé de regarder ce que cela représentait par rapport à la strate nationale, à savoir par rapport aux communes de 50 000 à 100 000 habitants. Laval se situe un peu en dessous de la référence, puisqu'elle affiche 204 euros/habitant contre 218 euros/habitant, sachant que la moyenne est de 160 euros/habitant au niveau de la strate régionale. La DGF a augmenté, entre 2021 et 2022, essentiellement à cause de la part péréquation, la part forfaitaire restant stable. À noter que la part péréquation représente 30 % de la DGF. En ce qui concerne les dépenses maintenant, nous avons noté des signes d'amélioration, avec une hausse modérée des dépenses entre 2018 et 2022, à hauteur de 2 %. L'augmentation des charges entre 2021 et 2022 est de 3,3 %, la moyenne de la strate au niveau national étant de 5 %. Cette modération dans la hausse est principalement liée à la réduction des charges financières exceptionnelles, ainsi qu'à la fin des subventions au Théâtre. Les charges de personnels sont relativement stables dans le budget, puisqu'elles représentent 62 % des charges, soit 35 millions d'euros. Elles ont augmenté en moyenne de 1,1 % depuis 2018, sachant qu'il n'y a pas eu d'impact des transferts de personnels à Laval Agglomération sur la période. Les dépenses de personnels augmentent de 3 % entre 2021 et 2022, à la suite de mesures nationales ou locales, notamment la hausse du point d'indice ou la revalorisation du régime indemnitaire. Au niveau national, la hausse est très légèrement plus faible. Non, c'est l'inverse : la hausse de Laval est très légèrement inférieure à la strate nationale, excusez-moi.

S'agissant des autres charges réelles, les subventions, participations et contingents diminuent de 6 % sur la période, en raison essentiellement de la fin des subventions pour le Théâtre, qui étaient de 650 000 euros par an. Les charges générales sont, quant à elles, en hausse de près de 20 % depuis 2018, avec une hausse particulièrement marquée depuis 2021, à hauteur de 7 %, sachant que pour la strate nationale, la moyenne est de 10 %. Les charges exceptionnelles diminuent des deux tiers sur la période, notamment en raison de la disparition du reversement des excédents eau et assainissement, qui avait été étalé sur la période de 2017 à 2020. En 2022, les principales charges exceptionnelles concernent les subventions au budget annexe du stationnement, pour 440 000 euros. L'excédent brut de fonctionnement est, en fait, la différence entre les produits que nous avons vus tout à l'heure et les charges, et c'est ce qui détermine la ressource que la commune peut dégager pour financer son cycle d'exploitation. Dans les comptes 2022, l'excédent brut de fonctionnement progresse de 24 % par rapport à 2018, de 14 % par rapport à 2021. Néanmoins, l'essentiel de la hausse entre 2021 et 2022 est dû à des produits qui ne seront pas reconductibles comme nous le verrons tout à l'heure. Dernière chose sur l'EBF (excédent brut de fonctionnement), il représente 258 euros/habitant en 2022, et est donc légèrement supérieur à la moyenne nationale, située à 238 euros/habitant, mais nous rencontrons toujours ce problème de décalage comptable, dont nous parlerons plus tard. Les charges financières, maintenant. Comme vous le savez, en 2012, la ville a entamé un contentieux avec la banque émettrice d'un prêt toxique. En 2017, un protocole d'accord a été trouvé, qui prévoyait le versement d'une échéance annuelle de 1 094 000 euros pendant huit ans, correspondant à l'indemnité de résiliation de 8 752 000 euros, qui pèse sur les comptes de la ville.

À noter que, hors indemnité au titre de cet emprunt toxique, le montant des charges financières, à hauteur de 1,4 million d'euros, se révèle largement comparable à celui des communes de même strate, puisqu'il est de 27 euros/habitant contre 30 euros/habitant pour la strate.

Concernant maintenant la capacité d'autofinancement (CAF) nette et le financement des investissements, le montant comptabilisé de la CAF nette est passé d'un montant négatif de -1,5 million en 2018 à +4 millions d'euros en 2022. Il était de 2,2 millions d'euros en 2021, pour mémoire. La CAF nette permet donc de couvrir totalement le remboursement en capital de la dette, alors que la CAF nette était négative sur toute la période de 2015 à 2020. S'agissant des autres ressources d'investissement, elles proviennent, bien évidemment, des subventions d'investissement et du FCTVA, mais à Laval, il y a une part importante de produit des cessions immobilières, puisqu'entre 2018 et 2022, vous avez eu 9 millions d'euros de cession, soit quasiment une année d'autofinancement brut, voire une année d'investissement. Même si la situation de la commune s'améliore, des retraitements comptables conduisent à nuancer la qualité de la situation financière de la commune, puisque les recettes comptabilisées en 2022 plutôt qu'en 2021 s'élèvent à plus de 1,5 million d'euros, notamment les aides Covid-19, les prestations scolaires, les retards de facturation de la CAF. Nous pourrions y ajouter le solde du fonds de garantie de sortie d'emprunt toxique pour 133 000 euros. Si nous ajoutons ces recettes aux comptes de 2021 et que nous les retranchons de 2022, alors la CAF nette de 2021 est de 3,8 millions d'euros, tandis que celle de 2022 n'est plus que de 2,4 millions d'euros. En revanche, la progression de la CAF nette depuis 2018 est toujours réelle, mais à un degré moindre. Pour rappel, la CAF nette de 2018 était négative à hauteur de 1,5 million d'euros. Concernant les investissements, la commune a investi chaque année en moyenne près de 10 millions d'euros. En 2022, le montant était de 10,09 millions d'euros, en hausse de 20 % par rapport à 2021. Laval investit deux fois moins que les communes de la strate nationale : 193 euros/habitant, contre 422 euros/habitant. Elle investit toujours moins que les communes de la région, mais la différence est nettement plus faible puisque la moyenne de la strate régionale est de 293 euros/habitant. Concernant l'endettement, depuis 2018, la commune s'est désendettée de 9,5 millions d'euros. En 2022, l'encours de la dette s'élève à 67,6 millions d'euros. L'encours de la commune est de 1 291 euros/habitant, et est inférieur pour la seconde année consécutive à la moyenne nationale de la strate, située à 1 339 euros/habitant. La capacité de désendettement, c'est-à-dire le ratio entre la dette et la CAF brute, a été en amélioration régulière et, en 2022, s'établit à 6,3 années, proche de la moyenne nationale de 6 ans. Cependant, si nous prenons en compte les corrections liées au rattachement, comme nous l'avons vu tout à l'heure, la capacité de désendettement est en réalité supérieure au seuil d'alerte, qui est d'environ 7 ans, puisque la capacité d'endettement de la commune est de 7,3 ans. En ce qui concerne les taux de fiscalité, le taux de la taxe foncière sur les propriétés bâties est supérieur à la moyenne, à savoir 45,77 % à Laval contre 35,37 % pour la moyenne nationale. Le taux de la taxe foncière sur les propriétés non bâties est, quant à lui, inférieur à la moyenne, mais la base taxable est évidemment marginale, s'agissant d'une commune urbanisée. La commune dispose donc d'assez peu de marge de manœuvre en matière fiscale. Nous avons relevé l'existence de quelques facteurs de risques. D'une part, les garanties d'emprunts sont dirigées en grande partie sur un seul opérateur de logements sociaux.

D'autre part, si la créance de l'État sur les cessions du quartier Ferrié a été provisionnée à hauteur de 50 %, le risque financier sur les satellites et les zones d'aménagement concertés (ZAC), en cas de déficit au terme des opérations, appelle à un réexamen du besoin de provisionnement. Parmi les marges de manœuvre, il existe plusieurs leviers, à notre sens.

D'abord, fiabiliser les opérations comptables et budgétaires, notamment les flux croisés avec Laval Agglomération, ou les rattachements de charges et de produits, afin de connaître la réalité des coûts annuels. Il s'agit aussi de poursuivre la politique de rationalisation de la gestion du patrimoine, notamment avec les schémas directeurs énergie et immobilier. Également renforcer le processus de la maîtrise des dépenses. Enfin, optimiser les recettes, et notamment les bases fiscales, les tarifs et les locations. Merci de votre attention.

Florian Bercault : *Merci. Y a-t-il des questions ou des observations ? Oui, Monsieur Renié ?*

Henri Renié : *Merci beaucoup pour ce rapport très clair. Je me permets un commentaire et j'avais des questions, mais je ne sais pas à qui elles s'adresseront. Ce rapport relève le caractère non renouvelable d'un certain nombre de recettes, en espérant que ce ne soit pas l'arbre qui cache le chantier. Mais nous voyons que des leviers existent. Le compte administratif de l'imposition, présenté sur la slide précédente, montre que nous devons nous rappeler que les Lavallois paient déjà pas mal d'impôts et, effectivement, nous sommes assez contraints par tout cela. Je souhaitais vous poser une question sur les charges de personnels, nous parlons de la répartition entre Laval Agglomération et la mairie. Concrètement, quelle sera la répartition ? Nous aimerions avoir accès à un tableau plutôt formalisé pour comprendre cela. Nous savons qu'il y a eu plusieurs restructurations et aimerions comprendre ce qui est à la charge de qui, et quel est le coût annuel. Ma deuxième question concerne le patrimoine : nous avons vu qu'il s'agissait de l'un des leviers, déjà utilisé, mais il serait intéressant de connaître le diagnostic. Grosso modo, dans le patrimoine lavallois, qu'est-ce qui est utile ? Qu'est-ce qui n'est pas utile ? Qu'est-ce qui coûte trop cher ? Qu'est-ce qui est pérenne économiquement ? Qu'est-ce qui pourrait être loué ? Qu'est-ce qui pourrait être vendu ? En résumé, quel diagnostic est fait et quelle peut être la stratégie ? Ce rapport est moins optimiste que ce que la municipalité peut l'être de temps à autre, mais il est très concret, donc merci beaucoup. Puis, il y a plein de leviers, donc tant mieux ! Merci à tous.*

Florian Bercault : *Merci. Je pense que vos questions portent davantage sur la stratégie que sur la comptabilité. Moi, je remercie vraiment les agents de l'État qui nous accompagnent. Nous n'avons jamais été très optimistes sur les finances de la ville. Nous avons justement toujours été transparents sur les difficultés financières que nous vivons au quotidien. Il s'agit d'une réalité, mais qui ne doit pas nous empêcher d'avancer ou d'être ambitieux pour notre ville. Je corrigerai juste l'affirmation selon laquelle les Lavallois paient beaucoup d'impôts. Évidemment, nous voyons bien que nous sommes situés au-dessus de la moyenne nationale, mais je rappellerai qu'un Lavallois sur deux n'est pas propriétaire, et donc avec la suppression de la taxe d'habitation, c'est moins d'un Lavallois sur deux qui paie la taxe foncière. Il me paraissait important de le rappeler. Pour les autres sujets, je vais laisser la parole à Antoine Caplan.*

Antoine Caplan : *Effectivement, je prends la parole car ces questions sont de nature plus politique que technique, mais j'en profite pour remercier Madame Mauresmo, Monsieur Carabin et Madame Delaunay pour cette présentation extrêmement claire, positive aussi, mais en même temps vigilante. Et c'est là notre état d'esprit également dans la gestion financière de la ville.*

S'agissant des taux et effectivement, l'étude le rappelle, ceux-ci sont plus élevés à Laval que dans la strate et que dans l'échantillon des villes qui ressemblent à la nôtre. Nous l'avions montré à l'occasion du débat d'orientation budgétaire. Attention, toutefois, car nos bases locatives à Laval sont plus faibles que la moyenne, 10 % plus faibles. Et par rapport à l'échantillon des villes qui ressemblent à la nôtre, nos recettes sont inférieures de 14 %. C'est aussi parce qu'une ville comme Laval peut être moins « riche » que d'autres communes, qui peuvent compter le même nombre d'habitants, mais qui ont d'autres activités économiques et un autre passé. Également, nous sommes dans une situation où Laval Agglomération a plus de compétences à Laval. Il s'agit d'une agglomération qui s'est constituée de manière ancienne, et qui a donc plus de recettes par rapport à la ville. Cela peut être constaté dans d'autres territoires. S'agissant de la répartition entre Laval et Laval Agglomération, et pour répondre à votre question, chaque fin d'année, est adopté en conseil municipal le solde des clés de répartition sur la mutualisation entre la ville et Laval Agglomération, avec trois clés qui correspondent à trois filières : administrative, technique et culturelle. Nous sommes en train de travailler à une actualisation de ces clés de répartition, car elles sont fondées sur la situation de 2015, au moment où elles ont été approuvées et où ces transferts ont eu lieu. Elles sont basées sur la masse salariale de 2015, qui ne correspond plus nécessairement à l'activité réelle entre la ville et l'agglomération.

Aussi, il y a tout un travail à mener, qui est en train d'être effectué par les services. Il s'agit d'un travail complexe, parce que la multiplicité des flux financiers entre la ville et l'agglomération est probablement trop importante. Nous sommes donc dans un système qu'il faut peut-être simplifier, et nous devons trouver des clés de répartition au réel, en fonction des activités de nos services plutôt que basées sur la masse salariale de 2015. En effet, nous voyons bien qu'il peut exister des décalages. Il s'agit là d'une source de travail pour 2023 et les années à venir. Pour répondre à votre question sur le patrimoine, tous les bâtiments municipaux, à savoir environ 250 bâtiments accueillant du public, notre patrimoine est très important à Laval, ont fait l'objet de diagnostics énergétiques. Aussi, nous avons déjà une vision assez précise de nos passoires thermiques et, au contraire, de nos bâtiments plus isolés que nous le pensions du fait de leur date de construction. Ce que nous sommes en train de mener et qui a été adopté au moment du budget 2023, est l'élaboration d'un schéma directeur énergétique qui se fera sur deux ans. Nous serons alors accompagnés par un cabinet spécialisé pour nous permettre de planifier les investissements pour la performance énergétique. En effet, nous sommes soumis au décret tertiaire, qui nous contraint, et tant mieux, à diminuer de 40 % nos dépenses énergétiques d'ici à 2030. Et ensuite, de 40 % d'ici à 2050. Nous devons mener ces investissements, qui sont très importants à l'échelle de Laval. La première étape consistera en ce schéma directeur lié à l'énergie, pour prioriser nos investissements. Puis, l'étape ultime, plutôt en fin de mandat, sera un schéma directeur immobilier pour savoir précisément quels bâtiments rénover, vendre, etc. Ce travail très important devra être mené, probablement en fin de mandat et au début du mandat suivant et nous permettra d'avoir une vision extrêmement précise de notre stratégie immobilière et de bâtiment pour répondre aux besoins du service public.

De ce point de vue, en commençant à travailler sur un schéma directeur énergie, nous sommes plutôt en avance par rapport aux autres collectivités, c'est en tout cas ce que souligne la banque des territoires, qui nous accompagne aussi sur ce chantier. Voilà.

Florian Bercault : *Y a-t-il d'autres observations ? Monsieur Charbonnier ?*

James Charbonnier : *Merci. Je tiens à remercier les auteurs du rapport, qui est globalement positif et encourageant. Si possible, j'aimerais deux précisions techniques. La première concerne l'endettement : tenez-vous compte des entrées et des sorties financières liées à l'endettement des sociétés d'économie mixte, qui pourraient tronquer l'endettement de la ville ? La deuxième concerne le hors bilan, à savoir les garanties d'emprunt : j'aimerais connaître le suivi et les encours actuels de caution par la ville.*

Florian Bercault : *Je vais laisser la DDFiP répondre.*

Olivier Carabin : *En réponse au premier point, nous prenons en compte uniquement l'endettement de la commune, absolument pas l'endettement des SEM et SPL. En revanche, concernant le hors bilan, je n'ai pas de chiffres ici à vous communiquer.*

James Charbonnier : *Il est bien de le savoir, car il faut relativiser par rapport à l'endettement des sociétés d'économie mixte, qui peuvent artificiellement ou virtuellement endetter la ville davantage. Concernant les encours, il s'agissait d'avoir un ordre d'idée et de savoir s'il existe une limite maximale à respecter ou non.*

Florian Bercault : *Je vais vous répondre concernant ces sociétés d'économie mixte et SPL. Il s'agit là de votre marronnier, Monsieur Charbonnier. Je tiens déjà à vous rassurer sur le fait que ces sociétés sont contrôlées par la Chambre régionale des comptes très régulièrement. Leurs capitaux, comme le nom l'indique, sont à la fois publics et privés. Il existe ainsi un contrôle de gouvernance renforcé, avec des instances collégiales où les autres institutions publiques sont représentées, de même que des partenaires privés, notamment la Banque des territoires. Bien sûr, de la saine gestion est opérée dans ces satellites de la ville et de l'Agglomération. Je ne pense pas qu'il faille jeter l'opprobre sur ces structures, qui ont toute leur importance, car nous faisons quand même face à un mur du financement de la transition. Cela est d'actualité. De nombreux rapports ont été produits, dont un a eu de l'écho ces dernières semaines. Je crois que ces outils de portage, qu'il s'agisse d'outils de portage fonciers, les foncières, les EPF, la SEM ou les SPL, sont intéressants pour faire face à ces transitions. Il est important de bien contrôler ces outils, mais ils restent assez puissants. Concernant le hors bilan, nous pourrions vous transmettre les éléments, mais ce sujet est évidemment très suivi au sein du service financier. Je sais qu'Antoine Caplan vous donnera des éléments.*

Antoine Caplan : *Pas nécessairement sur le hors bilan, mais effectivement, comme vous l'avez dit, Monsieur le Maire, il faut être très clair : une stratégie d'externalisation de la dette a pu exister par le passé à Laval, mais ce n'est absolument pas le cas en ce qui nous concerne. Nous sommes d'abord conscients du risque que cela pourrait générer. Ensuite, la ville met en œuvre des capacités d'investissement, de ce point de vue, le compte administratif et celui de gestion montrent que nous investissons davantage qu'avant. Par contre, nous nous autorisons effectivement à nous appuyer sur la SPL ou la SEM en fonction des opérations, quand il y a des recettes en face. C'est cela qui est très important. La SEM LMA n'investit jamais pour le compte de la ville s'il n'y a pas des recettes permettant d'équilibrer, en fin de concession ou sur la durée de la concession, ces opérations. De ce point de vue, tout est vraiment sous contrôle. J'ajoute aussi, en tant qu'ancien président de la SEM LMA, que nous avons également opéré ce désendettement de manière très sensible, à la suite des gestions précédentes pour assainir progressivement la SEM et lui permettre demain d'investir au service du développement du territoire, de la ville, de l'Agglomération et du département.*

Florian Bercault : *Monsieur Charbonnier.*

James Charbonnier : *Juste une petite réponse à Monsieur Caplan. Je vous remercie. Il est vrai qu'il ne s'agit pas de jeter ni d'eau chaude, ni d'eau sale, ni d'eau propre, mais d'être rassurés. Que vous le disiez est bien, mais le fait d'en avoir la preuve, comme vous êtes engagés à le faire dans les prochaines commissions financières, je trouve que cela est encore mieux. Voilà, merci.*

Florian Bercault : *Y a-t-il d'autres questions ? Non ? Je vais donc vous remercier à nouveau pour votre présence et votre présentation, qui permet de donner une situation objective et chiffrée de la ville de Laval. Un chemin encourageant. Je vais vous proposer d'adopter ce compte de gestion du trésorier principal pour l'exercice 2022. Voilà, maintenant que tout le monde est réinstallé à sa place, nous allons pouvoir voter.*

N° S522 - RHTF - 1

ADOPTION DU COMPTE DE GESTION DU TRÉSORIER PRINCIPAL POUR L'EXERCICE 2022

Rapporteur : Antoine Caplan

LE CONSEIL MUNICIPAL,

Vu le code général des collectivités territoriales et notamment les articles L2121-29 et L2121-31,

Considérant qu'après s'être fait présenter le budget primitif de l'exercice 2022 et les décisions modificatives qui s'y rattachent, les titres de créances à recouvrer, le détail des dépenses effectuées et celui des mandats délivrés, les bordereaux de titres de recettes, les bordereaux des mandats, le compte de gestion dressé par le trésorier accompagné des états de développement des comptes de tiers, ainsi que l'état de l'actif, l'état du passif, l'état des recettes à recouvrer et l'état des restes à payer,

Qu'après s'être assuré que le trésorier a repris dans ses écritures le montant de chacun des soldes figurant au bilan de l'exercice 2022, celui de tous les titres de recettes émis et celui de tous les mandats de paiement ordonnancés et qu'il a procédé à toutes les opérations d'ordre qu'il lui a été prescrit de passer dans ses écritures,

Sur proposition de la commission ressources humaines, techniques et financières,

DÉLIBÈRE

Article 1er

Le conseil municipal statue :

- sur l'ensemble des opérations effectuées du 1er janvier 2022 au 31 janvier 2023,
- sur l'exécution du budget de l'exercice 2022 en ce qui concerne les différentes sections budgétaires et budgets annexes,
- sur la comptabilité des valeurs inactives.

Article 2

Le conseil municipal arrête le compte de gestion de l'exercice 2022 dressé par le trésorier, visé et certifié conforme par l'ordonnateur, n'appelant ni observation ni réserve de sa part.

Article 3

Le maire est chargé de l'exécution de la présente délibération.

La délibération est adoptée à l'unanimité des suffrages exprimés, quatre conseillers municipaux s'étant abstenus (James Charbonnier, Pierrick Guesné, Vincent D'Agostino et Lucile Périn).

Synthèse

Analyse financière rétrospective

Ville de LAVAL 2022

Constat général

- L'amélioration de la situation financière de la ville de LAVAL **s'est poursuivie en 2022.**
- Mais cette amélioration est due en grande partie à la réduction de charges financières et exceptionnelles, et à **des recettes non reconductibles en 2022** ou qui auraient dû être imputées sur 2021.
- Il est donc nécessaire de poursuivre les efforts de rationalisation, pour **dégager des marges de manœuvre supplémentaires.**

Les produits réels (1) : les ressources fiscales

- Les produits fiscaux directs représentent la moitié des recettes de gestion : 33 M€ sur 67 M€,
- Depuis 2018, les ressources fiscales ont augmenté de près de 10 % ; cette hausse est de 4 % entre 2021 et 2022.
- L'augmentation des ressources fiscales est essentiellement due à la **hausse de la fiscalité directe (+ 11 %)**, sachant que la revalorisation mécanique des bases sur la période a été de 8,4 %.
- La réduction des reversements de fiscalité de Laval Agglomération (- 1 M€) a été compensée par une augmentation des « autres impôts et taxes », notamment les droits de mutation (+ 700 k€) ou la TLPE (taxe sur les enseignes : + 47 % entre 2021 et 2022 : + 266 k€, essentiellement lié à des retards de facturation). Le solde net du FPIC est passé de 295 k€ en 2018 à 679 k€ en 2022.

Les produits réels (2) – les prestations de services et les dotations

- Les produits des services et du domaine augmentent de 12 % depuis 2018 (15 % entre 2021 et 2022) ; une partie de cette hausse provient :
 - du stationnement payant (+ 400 k€) et de remboursement de frais de Laval Agglo ;
 - des recettes liées au périscolaire comptabilisées en 2022 alors qu’elles auraient dû l’être en 2021, en raison d’un renouvellement de logiciel (500 k€).
- Les dotations (hors Dotation globale de fonctionnement) augmentent de 11 % sur la période (18 % 2021/22). Là aussi la hausse est due à des **rattachements comptables** :
 - En 2022, la commune a comptabilisé des dotations au titre du COVID pour près de 500 k€ (centre de vaccination, aides CAF), au titre de 2021, qui ne seront pas reconduites en 2023 ;
 - Suite à modification du régime des prestations CAF, des dotations qui auraient dû être versées en partie en 2021 et en partie en 2022, ont été intégralement perçues et comptabilisées en 2022 (300 k€).

Les produits réels (3) – la Dotation globale de fonctionnement (DGF)

- La DGF s'élève à 10,7 M€ sur des produits réels de 68 M€ en 2022.
- L'évolution est positive à hauteur de 6,5 % entre 2018 et 2022 (2021 / 2022 : + 1,4 %).
- Cela représente **204 €/h contre 218 €/h** pour la strate nationale en 2022 (mais la moyenne de la strate régionale est de 160 €).
- La DGF augmente de 1,4 % de 2021 à 2022, essentiellement en raison de la hausse de la part péréquation (+ 4,2 %), la part forfaitaire restant stable (+ 0,3 %). La part péréquation représente 30 % de la DGF perçue.

Les dépenses : des signes d'amélioration

- Une hausse modérée des dépenses avec une augmentation de 1,9 % entre 2018 et 2022, soit 0,5 % en moyenne annuelle.
- L'augmentation des charges entre 2021 et 2022 est de 3,3 %. La moyenne de la strate est de + 5 %.
- La modération de la hausse sur la période est principalement liée à une réduction des charges financières et exceptionnelles (- 1,9 M€), ainsi que la fin des subventions au Théâtre.

Les charges de personnel

- Une proportion relativement stable dans le budget avec 62 % des charges, soit 35 M€.
- Une hausse annuelle moyenne de 1,1 % depuis 2018 (soit + 4,4 % en 5 ans), en l'absence d'impact des transferts de compétences sur la période ;
- Leur niveau augmente cependant de 3,0 % en 2022 suite à des mesures nationales ou locales (hausse du point d'indice, carrières, revalorisation du régime indemnitaire – RIFSEEP).
- La hausse 2021 / 2022 est légèrement inférieure aux communes de la strate au niveau national.

Les autres charges réelles

- Les subventions, participations et contingents versés diminuent de 6 % sur la période étudiée, principalement en raison de la baisse des subventions, liée au transfert du Théâtre (650 k€) ;
- Les charges générales sont en hausse de près de 20 % depuis 2018 (4,5 % en moyenne annuelle). La hausse est particulièrement marquée entre **2021 et 2022, avec + 7,2 %** en raison notamment de la hausse de l'énergie (+15 % par rapport à 2021). Pour la moyenne de la strate, la hausse est de 10 %.
- Les charges exceptionnelles diminuent des deux-tiers sur la période, en raison de la disparition du reversement des excédents eau et assainissement, étalé de 2017 à 2020. En 2022, il s'agit essentiellement du déficit du BA parking (440 k€).

L'excédent brut de fonctionnement

- L'excédent brut de fonctionnement correspond à la différence entre charges et produits courants et détermine la ressource que la commune dégage de son cycle d'exploitation.
- Dans les comptes, l'excédent brut de fonctionnement progresse de 24 % par rapport à 2018 ; 14 % entre 2021 et 2022 (+ 1,7 M€). Néanmoins, l'essentiel de cette hausse 2021 / 2022 est dû à des produits qui ne seront pas reconductibles (voir plus loin diapo 12).
- L'EBF représente **258 €/h en 2022**, supérieur à la moyenne nationale, égale à **238 €/h** (sans neutralisation des décalages comptables).

Les charges financières

- En 2012, la ville a entamé un contentieux avec la banque émettrice d'un prêt toxique. En 2017, un protocole d'accord a été signé. Il prévoit le versement d'une échéance annuelle de 1 094 K€ pendant huit ans correspondant à l'indemnité de résiliation de 8 752 K€.
- Hors indemnité au titre de l'emprunt toxique, le montant des charges financières est de 1,4 M€ en 2022, **un montant comparable à celui des communes de même strate : 27 €/h contre 30 pour la strate.**

La capacité d'autofinancement nette (CAF) et le financement des investissements

- Le montant comptabilisé de CAF nette est passé de – 1,5 M€ en 2018 à + 4,0 M€ en 2022 (2,2 M€ en 2021).
- La CAF permet de couvrir totalement le remboursement en capital de la dette, lui-même en forte diminution, alors que la **CAF nette était négative sur toute la période 2015 à 2020 ;**
- Les autres ressources d'investissement proviennent des subventions et du FCTVA mais également des **cessions immobilières** qui occupent une proportion importante dans le budget de LAVAL : 9 millions entre 2018 et 2022, **soit quasiment une année d'autofinancement.**

Des retraitements comptables conduisent à nuancer la qualité de la situation financière de la commune

- Les recettes comptabilisées en 2022 plutôt qu'en 2021 s'élèvent à plus de 1,5 M€ (aides COVID (centre de vaccination 2021, CAF rebond : 480 k€), prestations scolaires : 500 k€, retards facturation CAF : 250 k€ ; retard facturation TLPE : 300 K€). On pourrait y ajouter le solde du fonds de garantie de sortie d'emprunt toxique (133 k€).
- Si on ajoute ces recettes aux comptes 2021 et qu'on les retranche de 2022, alors la CAF nette 2021 est de 3,8 M€ alors que celle de 2022 est de 2,4 M€.
- En revanche, la progression de la CAF nette depuis 2018 est toujours réelle, mais à un degré moindre (rappel 2018 : – 1 502 k€).

Les investissements

- La Ville a réalisé en moyenne chaque année 9,5 millions de dépenses d'investissement sur la période ;
- En hausse de 20 % par rapport à 2021, les dépenses d'équipement se chiffrent à 10,09 M€ en 2022.
- **Laval investit deux fois moins que la moyenne de la strate nationale : 193 €/h contre 422 €/h. Comparée aux autres communes de la région, la différence est nettement moins importante : 293 €/h.**

L'endettement

- Depuis 2018, la commune s'est désendettée de 9,5 M€. En 2022, l'encours de dette s'élève à 67,6 M€ ;
- **L'encours de LAVAL (1 291 €/h) est inférieur pour la seconde année consécutive à la moyenne nationale de la strate, située à 1 339 €/h ;**
- Une capacité de désendettement en amélioration régulière dans les comptes en 2022 avec 6,3 années, proche de la moyenne nationale de 6 ans.
- **Une capacité de désendettement en réalité supérieure au seuil d'alerte de 7 ans (7,3 ans) en prenant en compte les corrections de rattachement.**

Des marges de manœuvre étroites

Les taux de fiscalité

- Le taux de la taxe foncière sur les propriétés bâties est supérieur à la moyenne (45,77 % à LAVAL contre 43,79 % pour la moyenne régionale et 35,37 % pour la moyenne nationale) ;
- Le taux de la taxe foncière sur les propriétés non bâties est inférieur à la moyenne (35,96 % pour LAVAL contre 50,64 % en moyenne régionale ; 45,41 % en moyenne nationale) mais la base taxable est marginale.
- La commune ne dispose donc guère de marge de manoeuvre fiscale

L'existence de facteurs de risques

- Garanties d'emprunts dirigées en grande partie sur un seul opérateur de logements sociaux ;
- Si la créance de l'État sur les cessions du quartier Ferrié a été provisionnée à hauteur de 50 % (802 k€), le risque financier potentiel sur les satellites et les zones d'aménagement concertées (ZAC gare et quartier Ferrié), en cas de déficit au terme des opérations, appelle à un examen du besoin éventuel de provisionnement complémentaire.

Les marges de manœuvre : Une activation combinée de plusieurs leviers

- Fiabiliser les opérations comptables et budgétaires, notamment les flux croisés avec Laval Agglo ou les rattachements de charges et de produits, afin de **connaître la réalité des coûts annuels** ;
- Poursuivre **la politique de rationalisation de gestion du patrimoine** (schémas directeurs énergie et immobilier) ;
- Renforcer le processus de la maîtrise des dépenses (ex : sur le personnel, renforcement de la mutualisation, amélioration du processus de la paye....) ;
- Optimiser les recettes (bases fiscales, tarifs, locations, patrimoine immobilier.....).

Résultats d'exécution du budget principal et des budgets des services non personnalisés

40000 - LAVAL

Exercice 2022

	RESULTAT A LA CLOTURE DE L'EXERCICE PRECEDENT : 2021	PART AFFECTEE A L'INVESTISSEMENT : EXERCICE 2022	RESULTAT DE L'EXERCICE 2022	TRANSFERT OU INTEGRATION DE RESULTATS PAR OPERATION D'ORDRE NON BUDGETAIRE	RESULTAT DE CLOTURE DE L'EXERCICE 2022
I - Budget principal					
Investissement	496 304,15		-1 927 842,66		-1 431 538,51
Fonctionnement	11 393 009,13	3 986 859,54	8 553 580,93		15 959 730,52
TOTAL I	11 889 313,28	3 986 859,54	6 625 738,27		14 528 192,01
II - Budgets des services à caractère administratif					
TOTAL II					
III - Budgets des services à caractère industriel et commercial 40009-PARKINGS LAVAL					
Investissement	665 977,60		-68 290,69		597 686,91
Fonctionnement	31 547,09		-30 398,05		1 149,04
Sous-Total	697 524,69		-98 688,74		598 835,95
TOTAL III	697 524,69		-98 688,74		598 835,95
TOTAL I + II + III	12 586 837,97	3 986 859,54	6 527 049,53		15 127 027,96

Florian Bercault : *C'est donc adopté avec 4 abstentions? Je vous remercie.*

On passe à l'adoption du compte administratif 2022. Je laisse la parole à Antoine Caplan.

ADOPTION DU COMPTE ADMINISTRATIF 2022

Rapporteur : Antoine Caplan

I - Présentation de la décision

Le compte administratif retrace les opérations comptables de l'exercice 2022 imputées aux budgets de la ville : budget principal et budget parkings.

Les soldes et les restes à réaliser des sections de fonctionnement et d'investissement permettent de déterminer les résultats 2022 de ces budgets.

	SOLDE FONCTIONNEMENT	SOLDE INVESTISSEMENT	SOLDE RESTES À RÉALISER	RÉSULTAT NET
Budget principal	15 959 730,52	-1 431 538,51	-4 542 803,46	9 985 388,55
Budget parkings	1 149,04	597 686,91	-4 081,99	594 753,96

Une présentation détaillée du compte administratif de l'exercice 2022 est annexée au présent rapport.

II - Impact budgétaire et financier

Il n'y a pas d'impact budgétaire et financier.

Il vous est proposé d'adopter la délibération suivante.

Antoine Caplan : *Je pense que la présentation précise et exhaustive de Monsieur Carabin suffit peut-être. Je vous propose de ne pas décliner la présentation, car cela serait peut-être un peu trop fastidieux et trop financier pour un conseil municipal, qui doit voir d'autres dossiers. Ce que nous pouvons dire pour résumer est que la situation financière de la ville est effectivement favorable. J'ai presque envie de dire qu'elle n'a jamais été aussi favorable depuis 20 ans, parce que notre délai de désendettement est maintenant situé sous le seuil d'alerte de sept ans, même si cela peut être à quelques mois près au regard de l'analyse de la Trésorerie. Nous sommes situés sous sept ans et nous nous approchons de la moyenne nationale, qui est à six ans. Il s'agit d'un indicateur très important. Nous avons désendetté la ville, en début de mandat, nous étions à 121 % et aujourd'hui à 99 %. Là aussi, nous sommes dans la moyenne des villes qui ressemblent à la nôtre, et nous sommes donc normalisés. Puis nous dégageons des excédents budgétaires, et cela est très important si nous voulons investir davantage demain, notamment dans la transition énergétique et pour moderniser nos services publics. Il faut dire que cette situation est favorable, mais elle reste fragile, en tout cas, elle doit appeler à notre vigilance.*

En effet, nous sommes confrontés à des dépenses énergétiques très importantes : plus d'un million d'euros supplémentaires au titre de cette année, uniquement sur le volet énergétique. Il y a aussi l'augmentation de nos charges, qui sont liées à l'inflation. Également, et cela a été dit par Monsieur Carabin, nous investissons toujours deux fois moins que les villes qui ressemblent à la nôtre. Là aussi, nous pouvons observer à travers cette comparaison les marges de progrès que nous avons encore à accomplir, si nous voulons que la ville soit aussi dynamique et moderne que ce que nous souhaitons tous ici. Voilà donc l'esprit de ce compte administratif. Je reste, bien sûr, à votre disposition si vous souhaitez que des points soient évoqués en particulier.

Florian Bercault : *Y a-t-il des questions ? Oui, Monsieur Renié ?*

Henri Renié : *En matière de clé de lecture, nous avons plus de recettes, et moins de dépenses. Cela donne le sentiment que nous pouvons parfois nous montrer trop prudents dans la gestion du budget, et donc retarder peut être des investissements. Je sais qu'en fin d'année, nous avons réalloué des fonds. Voilà, peut-être pourrions-nous être moins prudents au début pour, dès le début de l'année, sans être téméraires, avoir ce champ des possibles. Autre chose, nous venons de parler d'investissement. Sur la CAF nette, il est bien de la voir augmenter, mais je ne peux pas m'empêcher de penser aussi que cette augmentation pourrait vouloir dire : plus d'investissements à plus court terme. Nous aurions pu en faire autre chose, pour partie. Deux réflexions.*

Florian Bercault : *Je vais répondre un peu plus globalement, m'extraire des chiffres. Mais vous avez raison. Toute la difficulté d'être très prudents dans la gestion financière est là. Il n'y a pas que les finances dans la vie ; il y a aussi les hommes et les femmes qui font leur travail, et nous voyons bien, puisque nous avons contraint depuis plusieurs années les dépenses de personnels, de nos agents de service public, que nous manquons de certaines ressources pour accompagner l'investissement. Nous ne pouvons pas passer du jour au lendemain de 5 à 8 millions euros d'investissements à 10 à 15 millions d'euros d'investissements, comme ça, sans changer la structuration des ressources humaines. C'est pour cela que nous nous doterons prochainement et vous le verrez au fur et à mesure, de créations de postes, de chargés d'opérations immobilières, pour accompagner les projets d'investissements. Pour vous répondre, nous allons monter petit à petit en puissance, humainement, car il n'y a pas que la question financière. Il s'agit d'un changement de culture petit à petit, de se réapproprier des capacités d'investissements, et donc de monter des projets du quotidien pour bien entretenir la ville, puis des grands projets à travers nos satellites. Les deux vont de pair, me semble-t-il, donc ne soyez pas étonnés des délibérations que vous verrez arriver au fur et à mesure du mandat pour doper cette capacité à réaliser les investissements, votée au moment du budget. Pour le reste, je vais évidemment laisser la parole à Antoine Caplan.*

Antoine Caplan : *Trop prudents, peut-être, du point de vue des recettes. Et Monsieur Carabin l'a rappelé, nous avons reçu des recettes exceptionnelles, aussi parce que certaines d'entre elles sont très difficiles à évaluer en début d'exercice, notamment les droits de mutation liés à la bonne santé ou non de l'immobilier.*

De ce point de vue là, 2022 a vraiment été une année excellente, donc nous avons eu un regain de recettes. Mais il aurait été imprudent douze mois avant de se dire : « Il y aura un boom de l'immobilier, inscrivons des crédits qui correspondent ». Donc peut-être, mais il s'agit de rester prudents sur les recettes. En dépenses, nous exécutons 98 % de nos crédits, ce qui est un taux excellent, notamment sur la masse salariale, où nous dépensons 99 % de notre budget. Là aussi, le ratio est intéressant et nous avons du mal à l'atteindre ces dernières années à Laval. Sur l'investissement, là aussi, nous progressons. Il nous reste à progresser, nous exécutons 71 % du budget. L'objectif consistera à faire mieux demain, et à garder une agilité sur l'investissement. Pour répondre également à votre question sur la CAF nette, ces excédents budgétaires seront tous utilisés pour investir. Si cela n'est pas fait au cours de l'année, cela sera fait l'année suivante ou celle d'après. Notre programme de travaux est ambitieux, et nous avons les moyens de le tenir, cela est aussi très intéressant. La conclusion de ce compte administratif est que nous pouvons faire les investissements, il s'agissait d'une partie de vos craintes, notamment en début de mandat, que nous n'ayons pas les recettes suffisantes. Or, cela prouve que nous les avons et que nous pourrions assumer tous ces investissements, ce dont nous, nous n'avons jamais douté.

Florian Bercault : *J'ajouterai quand même que la prudence doit effectivement rester de mise, puisque nous voyons bien que le marché de l'immobilier tend à ralentir, et donc ces recettes... Nous avons eu des recettes assez exceptionnelles, donc la prudence reste de mise pour les années à venir. Madame Sultani ?*

Samia Sultani : *Merci, Monsieur le Maire. Bonjour, chers collègues. Quelques éléments d'analyse, par rapport à ce qui a été présenté par l'adjoint aux finances et à ce qui a été présenté auparavant. Quelques éléments qui peuvent peut-être aider à mieux cerner les difficultés de la ville de Laval, à savoir les ratios, qui sont très importants à analyser pour se projeter et pour analyser réellement la situation financière de la ville, notamment un écart d'épargne nette en 2022, qui se creuse par rapport à la strate qui est en baisse. Ce ratio est de 43 euros/habitant pour la ville de Laval, contre 90 euros/habitant, donc l'écart de l'épargne nette ne s'améliore pas, mais se creuse malheureusement par rapport aux villes dans la strate de la ville de Laval. Cela à cause d'un encours de la dette très important, qui ne date pas d'il y a deux ans, bien entendu, donc nous en avons conscience. Même s'il est dans la moyenne, comme cela a été dit tout à l'heure, il reste trop important pour les capacités propres de la ville. Cela a été mentionné plus tôt, 69 millions d'euros pour 2021, cette dette représente 109 % des recettes réelles de fonctionnement, ce qui reste quand même un niveau très élevé. Je pense qu'il faut garder cela en tête, et ces ratios doivent être présentés pour que nous puissions analyser la situation réelle, la situation qui doit nous imposer une certaine rigueur, comme vous le précisiez, Monsieur le Maire. L'épargne brute progresse très faiblement, elle passe à 11,5 millions d'euros, contre 11,1 millions d'euros en 2021. Le taux d'épargne stagne à un niveau très faible pour le bloc communal, puisqu'il est de 16,8 % contre 20 % pour une collectivité en bonne santé. Donc nous restons tout de même dans des zones plutôt rouges que vertes. Je pense que nous devons en avoir conscience pour prendre les bonnes décisions dans les années à venir, notamment en terme de désendettement. Mais je pense aussi que la trajectoire est lancée, et elle l'était déjà auparavant, lorsqu'elle a été engagée, et elle était nécessaire, bien entendu.*

Nous constatons qu'il y a une stagnation des ratios en 2021. L'épargne brute et l'épargne nette sont en baisse. Les recettes exceptionnelles, comme cela a été précisé tout à l'heure, étaient conjoncturelles. Ce n'est donc pas durable. Certaines recettes ne seront pas perçues ni l'année prochaine ni cette année 2023 par la collectivité. Puis, nous avons également une capacité de désendettement qui baisse symboliquement, cela a également été dit plus tôt, mais elle reste au-dessus de la moyenne nationale. Un point important à préciser est le taux d'exécution des dépenses d'investissements, qui est très faible, puisque nous nous situons à 46 % des dépenses réelles d'investissements, hors dette. Le niveau est donc très très faible. Pourtant, ce que vous aviez avancé, notamment en votant le budget assez tardivement, était d'avoir une visibilité sur les investissements, qui aujourd'hui reste faible. Si nous pouvons avoir quelques explications par rapport à ce taux d'exécution des dépenses d'investissements, qui est faible par rapport à la moyenne nationale. De notre point de vue, ce compte administratif prouve le manque de vision à moyen et long termes. Cela a été précisé tout à l'heure par l'adjoint aux finances, notamment au regard des cessions, qui sont renvoyées aux calendes grecques. Même au-delà de ce mandat, cela nous paraît quand même risqué, parce que les cessions garantissent une rotation des immobilisations, qui permettent de réduire notamment les frais de fonctionnement. Nous savons qu'une partie du patrimoine de la ville de Laval constitue une charge importante en matière de dépenses de fonctionnement. Il faut absolument que ces cessions soient dynamiques et soient faites tout au long de la mandature, que nous n'attendions pas plus longtemps pour les faire... Du moins, assurer cette analyse fine du patrimoine pour pouvoir vendre le patrimoine, qui coûte très cher à la ville en matière de fonctionnement, et permettre par la suite d'augmenter les investissements de la ville de Laval. Ce sont quelques remarques qui nécessitent de prendre les chiffres que vous présentez avec beaucoup de précautions, et qui nous permettent de nous projeter avec des éléments factuels pour pouvoir analyser la situation telle qu'elle est réellement. Quelques éléments relatifs aux personnels. Vous l'aviez évoqué, Monsieur le Maire. Nous attendons, aussi bien au niveau de la ville de Laval qu'au niveau de l'Agglomération, un tableau des effectifs. Nous le demandons régulièrement, mais ne parvenons malheureusement pas à l'obtenir. De plus, nous avons eu écho de la part des personnels qu'ils rencontrent beaucoup de difficultés, notamment psychologiques. Il y a beaucoup de burn out au sein de la collectivité. Il s'agit là d'une chose inquiétante, et nous vous proposons aujourd'hui, peut-être, d'engager un audit RH pour analyser la situation et savoir pour quelle raison il y a autant d'arrêts maladie, pour quelle raison il y a autant de départs vers d'autres collectivités. Il existe des départs qui ont été forcés, mais d'autres sont le résultat d'un choix depuis le début du mandat mais nous n'allons pas revenir sur ce sujet. En tout cas, aujourd'hui, il nous est remonté de la part de beaucoup d'agents, qu'il s'agisse de cadres ou de catégories A, B, C, toutes les catégories sont malheureusement concernées dans la collectivité, qu'il y a une pénurie de main-d'œuvre et que les recrutements sont compliqués pour l'ensemble des collectivités. Quoi qu'il en soit, la réputation de la ville de Laval est très dégradée, et il faut absolument que nous parvenions à trouver une solution pour attirer vers la ville de Laval. Je pense qu'il y a urgence à engager un audit RH pour analyser la situation de manière plus affinée. Merci.

Florian Bercault : Je laisse Antoine Caplan répondre, et je compléterai éventuellement.

Antoine Caplan : *Je vous rejoins, Madame Soultani, sur la vigilance qui doit être la nôtre quand nous conduisons le budget de la ville. Nous sommes à mi-mandat et, effectivement, nous ne savons pas très bien ce qu'il se passera dans les trois prochaines années, du fait du contexte. Donc vigilance est de mise et, je l'ai dit aussi, l'heure n'est absolument pas au triomphalisme sur ces chiffres qui vous sont présentés, même si ceux-ci sont positifs. C'est là où je m'écarte de votre analyse, et où je la contredis. Vous ne pouvez pas dire que l'épargne nette ne s'améliore pas pour la ville de Laval. Monsieur Carabin a dit exactement l'inverse, d'ailleurs. Il n'y avait pas de CAF nette positive, d'épargne nette positive ces dernières années. Nous avons su les reconstituer depuis maintenant trois ans. Certes, il a pu y avoir un pic l'année dernière. Et c'est l'analyse de Monsieur Carabin de dire qu'il faut réaffecter des recettes sur l'année précédente. Malgré tout, si nous faisons cet exercice, il y avait en 2021 un peu plus de 3 millions d'euros d'excédent budgétaire, et cela était du jamais-vu dans l'histoire récente de la ville. Il faut le dire. Cela est peut-être légèrement dégradé cette année, mais là encore, cela dépend de l'analyse financière que nous en faisons. Si nous prenons le bloc du début de mandat, nous avons constitué des excédents budgétaires qui n'existaient pas et Monsieur Carabin le dit très clairement. Il est indiqué dans son analyse qu'ils n'existaient pas dans la période précédente. Il en va de même pour l'épargne brute, à savoir l'épargne qui reste avant que nous remboursions le capital, elle est supérieure à la moyenne nationale. Je ne peux pas vous laisser dire qu'elle est inférieure ou qu'elle a diminué. Cette épargne brute est bel et bien supérieure à la moyenne nationale. De même, le taux d'endettement n'est pas de 109 % mais de 99 %, c'est-à-dire que nous sommes aujourd'hui dans la moyenne des villes qui ressemblent à la nôtre en matière d'endettement. Historiquement, comme chacun le sait ici, la ville de Laval était surendettée. Elle ne l'est plus aujourd'hui, et chacun peut s'en réjouir. Je pense que cette nouvelle intéressera aussi les Lavallois. Elle montre que la trajectoire est la bonne du fait de l'endettement. Cela peut aussi nous rendre optimistes quant à notre capacité à investir demain, puisque c'est bien là que réside l'essentiel. Sur le taux d'exécution, 46 % est exact si nous ne prenons en compte que les investissements que nous mandatons. Moi, je prends l'ensemble des investissements, cela est un peu technique peut être, mais il s'agit de ceux que nous mandatons et ceux que nous engageons. Lorsque vous faites des travaux chez vous, vous payez parfois une partie du chantier en 2022 et l'autre en 2023, mais l'ensemble a été engagé en 2022. Eh bien, moi, je prends ce chiffre-là. Et si nous prenons ce chiffre-là, alors nous arrivons à 71 %, comme je le disais tout à l'heure, qui est un taux correct pour une commune comme la nôtre. Et encore, nous avons une ligne de trésorerie, et si nous la neutralisons, alors nous atteignons un taux d'exécution beaucoup plus important. Je pense aussi qu'il s'agit non seulement du résultat du décalage du calendrier budgétaire que nous avons opéré en début de mandat, mais aussi le résultat des comités de pilotage que nous avons mis en œuvre avec l'ensemble des adjoints pour, trimestre après trimestre, suivre l'exécution de nos investissements, notamment les investissements récurrents, pour pouvoir mieux les piloter. Et je pense que cette méthode donne satisfaction. Quant au manque de vision à moyen terme, moi, je vous trouve dure. Il m'a semblé aussi, tout à l'heure, pouvoir répondre à la question de Monsieur Renié sur la façon dont nous gérons le patrimoine immobilier en nous dotant des outils des professionnels pour cela, diagnostic énergétique, schéma directeur de l'énergie, demain schéma directeur de l'immobilier.*

Nous poursuivons les cessions, 400 000 euros de cessions en 2022, et nous avons engagé des cessions importantes en 2023, notamment tout l'îlot Saint-Mathurin, où il y avait l'ancien CCAS et la Maison des syndicats, pour un magnifique projet qui permettra de retrouver des habitants en centre-ville. Nous pourrions également parler de Val-de-Mayenne et d'autres opérations qui sont engagées, des opérations de cessions, parce que nous n'avons plus la nécessité de ces locaux que nous rationalisons, puisque les syndicats arriveront bientôt derrière l'Hôtel de ville. Ainsi, nous pouvons continuer cette politique de cessions, mais cela n'est pas une fin en soi. Parce que dans le mandat précédent, il s'agissait aussi d'un moyen de financer des investissements. Là, cette stratégie est plutôt vue sur le moyen et long terme, parfois même en acceptant de ne pas vendre un bien, parce que nous considérons qu'il pourra être mieux vendu dans les années à venir, quand l'atmosphère, le contexte immobilier sera plus porteur. Ce sont aussi des choix de bonne gestion, finalement, parfois, que reporter des cessions. Voilà. Nous avons cette vision, et il ne faut pas être inquiet là-dessus.

Florian Bercault : *Pour apporter quelques éléments de précision sur la vision, je pense que nous pouvons nous le dire collectivement : nous passons du rouge à l'orange, donc la vigilance reste de mise, évidemment, sur les indicateurs financiers. Nous n'en sommes qu'à la moitié du chemin, mais globalement, la situation s'améliore. Moi, j'ai souvent donné un chiffre à Antoine Caplan en arrivant en fonction, c'est-à-dire que nous avons un niveau d'endettement sur fonctionnement supérieur à l'État : nous étions à 124 %, je m'en souviendrai toujours. Et là, nous sommes en dessous des 100 %, comme cela a bien été rappelé. Donc le désendettement est en cours, et cela est d'autant plus le cas que nous avons ajouté sur la dette, ce qui n'était pas forcément connu de toutes et tous, Beaugard, les 800 000 euros de Ferrié, et la dette du Conservatoire vis-à-vis de Laval Agglomération. Donc vous voyez, je pourrais augmenter à 130 % sur le fonctionnement, c'est important de se le dire. Il est important de se rappeler que la voie de désendettement est là. Et puis, arrive quand même quelque chose de nouveau, nous nous ré-entendons autrement. Parce que nous avons une vision de moyen et de long terme, nous nous ré-entendons écologiquement, et il est important de l'assumer. Ce n'est pas moi qui le dis, mais le directeur général de la Caisse des dépôts. Monsieur Lombard dit qu'il faut s'endetter pour la transition, et c'est ce que nous faisons. Cela témoigne de la vision que nous avons, et je salue toutes les équipes qui participent à cette transition de notre patrimoine. En effet, nous sommes endettés à plus de 2 millions d'euros pour passer tout notre éclairage public aux LED d'ici à la fin du mandat, et faire ainsi des économies de fonctionnement. Tout cela est financé par les économies de demain, pour évidemment rénover tous nos bâtiments publics, nous avons voté au dernier budget des rénovations conséquentes, telles que celle de l'école Jules-Verne, qui va, là aussi, en treize ans, petit à petit se désendetter d'un point de vue écologique. Il s'agit plutôt une bonne nouvelle. Et plein d'autres choses sont mises en place, comme les panneaux photovoltaïques que vous voyez fleurir petit à petit sur les toitures de nos écoles, de nos bâtiments publics et, demain, je l'espère, sur d'autres types de bâtiments. Il est important de l'assumer. Cela est un peu ambigu, mais nous faisons baisser la dette grise de façon significative pour se ré-entendre et investir dans nos projets. Il s'agit là de la véritable vision. Quant à nos investissements, nous avons également une vraie vision, que nous répétons à chaque fois, à chaque nouveau budget, nous conservons une moitié du budget pour les investissements récurrents.*

Je crois qu'il n'y a pas meilleur investissement que celui-là, à savoir entretenir notre patrimoine, justement. Depuis deux ans, nous avons un carnet énergétique de chaque bâtiment. Chaque équipement, notamment les équipements sportifs, est passé au peigne fin d'un audit énergétique, ce qui nous permet de mieux connaître notre patrimoine. Nous avons une véritable vision, à moyen et à long termes. Concernant les cessions, attention. Il n'y a plus tant de choses à vendre que cela. Nous voyons que le foncier devient tout de même une denrée rare. Je rappelle que sur le précédent mandat, une grande vente aux enchères de nos fonciers, de nos immobiliers, a eu lieu, 18 millions d'euros de cessions. Beaucoup de choses ont donc déjà été faites. Aujourd'hui, nous entrons dans une nouvelle dynamique, ne pas vendre, mais être dans une gestion dynamique, comme vous le dites très bien. Et cela nécessite, bien évidemment, du personnel. Je reviens à la remarque que j'ai faite à Monsieur Renié, les finances sont bien lorsqu'elles sont au service d'un projet, et d'un projet au service des hommes, évidemment, mais cela est aussi fait avec des hommes et des femmes qui font le service public. Je tiens à dire, effectivement, que le contexte des ressources humaines est très, très difficile. Moi, j'ai la chance d'aller dans de très nombreuses collectivités en France, et nous voyons bien qu'attirer reste très difficile, et encore plus dans un département dit « de plein-emploi ». Cela reste une denrée rare, mais je crois que nous ne sommes pas restés inactifs. Je me tourne vers Bruno Bertier, mais... Depuis le début du mandat, nous avons d'abord revalorisé. Il est important de le dire, pour que les agents restent, nous revalorisons, avec le nouveau régime indemnitaire qui n'avait pas été fait et qui est maintenant fait. Nous avons doublé les enveloppes de promotions, notamment des catégories C, cela n'avait jamais été fait, et c'est désormais le cas. Et nous continuons. Nous nous réjouissons effectivement des mesures nationales d'augmentation du point d'indice, même si je pense que nous pourrions évidemment aller encore plus loin, avec les compensations financières de l'État que nous méritons. Je tiens à rappeler aussi que nous avons vécu un contexte de crise énorme, et que nos agents de service public ont aussi subi. Nous avons dû mettre en place un centre de vaccination, alors même que cela était en dehors de nos compétences. Et je crois qu'ils se sont montrés assez résilients, mais il y a une grande fatigue de ce service public. Nous avons toujours été à l'écoute, au moment où, rappelez-vous, nous avons voté les primes d'itinérance pour nos agents du CCAS, que nous avons mises au maximum de nos capacités. Au moment où se négociait le Ségur et de manière finalement assez inéquitable, les mesures venaient au coup par coup selon le budget de l'État, nous, nous avons décidé d'appliquer le Ségur en amont sur nos fonds propres pour tous les agents du CCAS. Et puis, je sais que le dialogue social est bon, et que nous nous orientons vers un accompagnement sur le versement mobilités... enfin, sur le forfait mobilités, pardon. Voilà, nous essayons de prendre soin d'abord par la rémunération. Le deuxième aspect sera la reconnaissance du service public, et c'est pour cela que nous sommes à leurs côtés au quotidien, pour avancer. Mais effectivement, notre taux de vacance ne baisse pas entre... allez, maximum 10 % de vacance de nos effectifs, cela reste trop important et cela reste un combat de tous les jours. J'espère que nous allons plutôt rassembler que de se diviser sur nos agents de service public. Le dialogue reste bon, au moment même où, justement, nous réorganisons la maison, nous essayons de refonder le service public parce que nous sommes vraiment sur un projet de refondation de notre maison. Comme je le disais, là aussi, préalablement, les métiers du service public ont changé. Quand il s'agit de gérer des fluides d'un bâtiment, ce n'est pas la même chose que réparer les fuites d'eau.

Il faut accompagner la transformation des compétences et peut-être se doter de nouvelles compétences. En tout cas, nous nous y employons au jour le jour. Moi, je mêle vraiment, et vous avez raison, finances et ressources humaines de pair, mais la vision est claire, passer du rouge au orange, et demain, nous l'espérons collectivement, au vert. Et puis, avancer pour servir les Lavallois et servir cette ambition de transition et de transformation de notre ville, pour assurer la qualité de vie et la qualité de ville au quotidien. Une petite réponse de Madame Saultani.

Samia Saultani : *Très rapidement. Je pense que nous n'allons pas nous mettre d'accord sur les chiffres, même si la dynamique est là, bien entendu, et l'engagement de la collectivité pour désendetter la ville date déjà de quelques années en arrière. Ce que je constate en tout cas, c'est que nous avons un problème de personnels, c'est pour cette raison que j'insiste sur ce point, et comme quoi l'argent ne suffit pas, il ne fait pas le bonheur. La revalorisation ne fait pas tout. Aujourd'hui, une partie des agents de la ville sont en souffrance, et je pense que si nous voulons attirer des candidats potentiels et, demain, des agents potentiels pour la ville de Laval, il faut que celle-ci ait bonne réputation. Je pense qu'il faut absolument, de mon point de vue, engager un audit, peut-être neutre, réalisé par quelqu'un qui vient de l'extérieur, pour voir ce qu'il en est et accompagner les personnels en difficulté. Je pense que cela est essentiel si nous souhaitons avancer sur ce sujet.*

Florian Bercault : *Je partage. Il s'agit vraiment d'un défi du quotidien, mais comme je vous le dis, les agents en souffrance ont tout de même subi des baisses drastiques de budget précédemment, la crise sanitaire, et aujourd'hui, nous travaillons de pair, et cela coûte moins cher qu'un audit externe. Nous travaillons de pair avec la Médecine du travail également, pour nous assurer de la santé de nos agents. Mais c'est un combat du quotidien, et sachez que nous sommes pleinement mobilisés et prêts à vous y associer, si vous le souhaitez. Nous mettons en place des mesures pour redonner du sens aux missions de service public, pour refonder ce service public et l'adapter aux transitions qui sont les nôtres, et puis en revalorisant par la rémunération, ce qui reste tout de même le nerf de la guerre quand nous souhaitons attirer des profils. Mais la main est tendue si vous avez de bonnes idées sur les ressources humaines, et vous semblez en avoir, pour travailler de concert. S'il n'y a pas d'autre question, je vais laisser la main à Bruno Bertier pour faire voter le compte administratif.*

Bruno Bertier : *C'est bon. Bonsoir, mes chers collègues. Il me revient de procéder au vote du compte administratif. Donc 32 « oui », quatre abstentions, et six votes contre. Je vous remercie.*

N° S522 - RHTF - 2

ADOPTION DU COMPTE ADMINISTRATIF 2022

Rapporteur : Antoine Caplan

LE CONSEIL MUNICIPAL,

Vu le code général des collectivités territoriales et notamment ses articles L1612-12 et L2121-31,

Sur proposition de la commission ressources humaines, techniques et financières,

DÉLIBÈRE

Article 1er

Les résultats de l'exercice 2022 se présentent ainsi :

I - BUDGET PRINCIPAL

SECTION DE FONCTIONNEMENT DÉPENSES

Chapitre	Libellé	Montant	Restes à réaliser
011	Charges à caractère général	12 024 879,40	363 957,50
012	Charges de personnel	35 734 137,40	
014	Atténuations de produits	60 807,00	
65	Autres charges de gestion courante	6 233 383,57	
66	Charges financières	2 566 181,95	
67	Charges exceptionnelles	500 353,27	
68	Dotations aux amortissements et provisions	141 077,58	
	Sous-total opérations réelles	57 260 820,17	363 957,50
042	Opérations d'ordre de transfert entre sections	2 985 288,52	
	Sous-total opérations d'ordre	2 985 288,52	0,00
	TOTAL GÉNÉRAL	60 246 108,69	363 957,50

RECETTES

Chapitre	Libellé	Montant	Restes à réaliser
002	Résultat de fonctionnement reporté	7 406 149,59	
013	Atténuations de charges	258 188,06	
70	Produits des services	7 286 575,90	
73	Impôts et taxes	41 670 869,42	
74	Dotations subventions et participations	17 968 877,96	
75	Autres produits de gestion courante	390 009,72	
76	Produits financiers	173 117,09	
77	Produits exceptionnels	1 000 332,82	
78	Reprises sur amortissements et provisions	32 867,64	
	Sous-total opérations réelles	76 186 988,20	0,00
042	Opérations d'ordre de transfert entre sections	18 851,01	
	Sous-total opérations d'ordre	18 851,01	0,00
	TOTAL GÉNÉRAL	76 205 839,21	0,00

SECTION D'INVESTISSEMENT
DÉPENSES

Chapitre	Libellé	Montant	Restes à réaliser
5001	Plan qualité voirie	1 176 648,66	263 410,38
5002	Plan végétalisation	576 991,16	302 816,64
5003	Plan qualité équipements culturels	20 643,06	
5004	Plan qualité équipements sportifs	96 317,48	
5005	Plan qualité écoles	39 468,42	3 286,23
5006	Plan qualité équipements de proximité	44 199,26	
5007	Plan qualité équipements publics et transition énergétique	1 623 444,91	1 323 735,19
5008	Programme accessibilité	75 599,60	137 792,07
5009	Dotations équipements	1 754 797,78	1 156 960,70
5010	Divers aménagements urbains	613 106,52	405 821,24
5011	Aménagements centre ville	1 040 377,54	19 800,40
5012	Pru Saint Nicolas	305 267,61	1 288 298,78
5013	Zac Ferrié	500 000,00	
5014	Pem Gare	332 162,45	
5020	Salle polyvalente	194 656,48	19 667,61
5024	Sécurisation espaces publics	49 414,44	49 639,28
5025	Pru pommeraies	64 876,37	36 458,48
5027	Economies d'énergie	0,00	25 715,45
5029	Espace associatif	687 308,95	69 410,42
5030	Gestion immobilière	7 069,77	27 479,40
5031	Rénovation d'écoles	63 247,22	57 174,58
5032	Budget participatif	23 620,39	176 379,11
5100	Eaux pluviales	60 655,74	106 778,33
10	Dotations, fonds divers et réserves	46 139,40	
16	Emprunts et dettes assimilées	6 761 704,23	
20	Immobilisations incorporelles	3 780,00	2 400,00
204	Subventions d'équipements versées	590 000,00	
27	Autres immobilisations financières	43 228,30	
	Sous-total opérations réelles	16 794 725,74	5 473 024,29
040	Opérations d'ordre de transfert entre sections	18 851,01	
041	Opérations patrimoniales	163 951,73	
	Sous-total opérations d'ordre	182 802,74	0,00
	TOTAL GÉNÉRAL	16 977 528,48	5 473 024,29

RECETTES

Chapitre	Libellé	Montant	Restes à réaliser
001	Solde d'exécution de la section d'investissement reporté	496 304,15	
5001	Plan qualité voirie	165 550,00	
5002	Plan végétalisation	48 000,00	112 000,00
5006	Plan qualité équipements de proximité	40 000,00	20 000,00
5007	Plan qualité équipements publics et transition énergétique	137 420,02	1 162 178,33
5009	Dotations équipements	176 427,85	
5010	Divers aménagements urbains	267 590,00	
5011	Aménagements centre ville	160 997,89	
5027	Economies d'énergie	2 422,69	
5029	Espace associatif	87 000,00	
10	Dotations, fonds divers	5 279 938,78	
13	Subventions d'investissement	437 400,00	
16	Emprunts et dettes assimilées	5 008 520,00	
27	Autres immobilisations financières	89 178,34	
	Sous-total opérations réelles	12 396 749,72	1 294 178,33
040	Opérations d'ordre de transfert entre sections	2 985 288,52	
041	Opérations patrimoniales	163 951,73	
	Sous-total opérations d'ordre	3 149 240,25	0,00
	TOTAL GÉNÉRAL	15 545 989,97	1 294 178,33

II) PARKINGS

SECTION DE FONCTIONNEMENT DÉPENSES

Chapitre	Libellé	Montant
66	Charges financières	167 312,15
	Sous-total opérations réelles	167 312,15
042	Opérations d'ordre de transfert entre sections	438 036,90
	Sous-total opérations d'ordre entre sections	438 036,90
	TOTAL GÉNÉRAL	605 349,05

RECETTES

Chapitre	Libellé	Montant
002	Résultat d'exploitation reporté	31 547,09
74	Subvention d'exploitation	440 000,00
75	Autres produits de gestion courante	7 728,00
	Sous-total opérations réelles	479 275,09
042	Opérations d'ordre de transfert entre sections	127 223,00
	Sous-total opérations d'ordre entre sections	127 223,00
	TOTAL GÉNÉRAL	606 498,09

SECTION D'INVESTISSEMENT DÉPENSES

Chapitre	Libellé	Montant	Restes à réaliser
16	Emprunts et dettes assimilées	344 203,36	
23	Immobilisations en cours	34 901,23	4 081,99
	Sous-total opérations réelles	379 104,59	4 081,99
040	Opérations d'ordre de transfert entre sections	127 223,00	
	Sous-total opérations d'ordre entre sections	127 223,00	
	TOTAL GÉNÉRAL	506 327,59	4 081,99

RECETTES

Chapitre	Libellé	Montant
001	Résultat antérieur reporté	665 977,60
040	Opérations d'ordre de transfert entre sections	438 036,90
	Sous-total opérations d'ordre entre sections	1 104 014,50
	TOTAL GÉNÉRAL	1 104 014,50

Le compte administratif de la ville de Laval s'établit comme suit :

Budget principal

	Fonctionnement	Investissement	Restes à réaliser	Total
Dépenses	60 246 108,69	16 977 528,48	5 836 981,79	83 060 618,96
Recettes	76 205 839,21	15 545 989,97	1 294 178,33	93 046 007,51
Solde	15 959 730,52	-1 431 538,51	-4 542 803,46	9 985 388,55

Parkings

	Fonctionnement	Investissement	Restes à réaliser	Total
Dépenses	605 349,05	506 327,59	4 081,99	1 115 758,63
Recettes	606 498,09	1 104 014,50	0,00	1 710 512,59
Solde	1 149,04	597 686,91	-4 081,99	594 753,96

Article 2

Le maire est chargé de l'exécution de la présente délibération.

Florian Bercault, maire dont le compte administratif est débattu, s'étant retiré de l'enceinte du conseil municipal, le conseil municipal, provisoirement présidé par Bruno Bertier, premier adjoint, adopte le compte administratif 2022 à la majorité des suffrages exprimés, quatre conseillers municipaux s'étant abstenus (James Charbonnier, Pierrick Guesné, Vincent D'Agostino et Lucile Périn) et six conseillers municipaux ayant voté contre (Didier Pillon, Chantal Grandière, Marie-Cécile Clavreul, Samia Sultani, Gwendoline Galou et Henri Renié).



CA 2022

COMPTE ADMINISTRATIF
VILLE DE LAVAL

Rapport de présentation

www.laval.fr

SOMMAIRE

1.	La section de fonctionnement	2
1.1.	Les produits de fonctionnement : une année 2022 "historique"	2
1.1.1.	Les impôts et taxes	3
1.1.2.	Les dotations et subventions	8
1.1.3.	Les produits des services et du domaine	12
1.1.4.	Les autres produits de fonctionnement	14
1.1.5.	1,7 M€ de recettes de nature "exceptionnelle"	15
1.2.	Les dépenses de fonctionnement : des charges contenues au regard du contexte inflationniste	16
1.2.1.	Les dépenses de personnel	17
1.2.2.	Les charges à caractère général	19
1.2.3.	Les autres charges de gestion courante	22
1.2.4.	Les charges financières	23
1.2.5.	Les dépenses exceptionnelles et provisions	24
2.	La dette	25
2.1.	Poursuite du désendettement de la Ville	25
2.2.	Une dette "sécurisée"	25
2.3.	Caractéristiques des nouveaux prêts contractés en 2022 pour 5M€	27
3.	les indicateurs de gestion	27
3.1.	Les soldes intermédiaires de gestion	27
3.2.	Le maintien d'une CAF nette satisfaisante mais qui demeure fragile	28
3.3.	Une capacité de désendettement pour la première fois sous le seuil d'alerte	29
4.	la section d'investissements	30
4.1.	Des investissements à la hausse	30
4.2.	Le financement des investissements	32
4.3.	Un niveau de fonds de roulement intéressant au 31/12/2022	33
5.	Le budget ANNEXE (BA) parking	34
5.1.	Synthèse financière	34
5.2.	Dettes consolidées du budget principal et du budget annexe parking	35
5.3.	Fonds de roulement consolidé du budget principal et du budget annexe parking au 31/12/2022	35

1. LA SECTION DE FONCTIONNEMENT

1.1. Les produits de fonctionnement : une année 2022 "historique"

REPÈRES

FONCTIONNEMENT RECETTES	Montant en €/Habitant pour la catégorie démographique		
	LAVAL	REGION	National
TOTAL DES PRODUITS DE FONCTIONNEMENT CAF	1299	1300	1691
Impôts locaux	628	697	739
Autres impôts et taxes	99	83	140
Fiscalité reversée par les GFP (ou AC reversées)	68	130	312
Dotations et participations	343	267	332
Ventes et autres produits courants	139	107	114

Source DGFIP : Fiche AEF (Analyse des Equilibres Financiers Fondamentaux) 2022

Population : 52.370 habitants

Nombre de Communes traitées pour la Région Pays de la Loire : 4 (soit 100% de la catégorie démographique) = Saint Nazaire, la Roche-sur-Yon, Cholet, Laval

Nombre de Communes traitées pour la France entière : 88 (soit 97 % de la catégorie démographique)

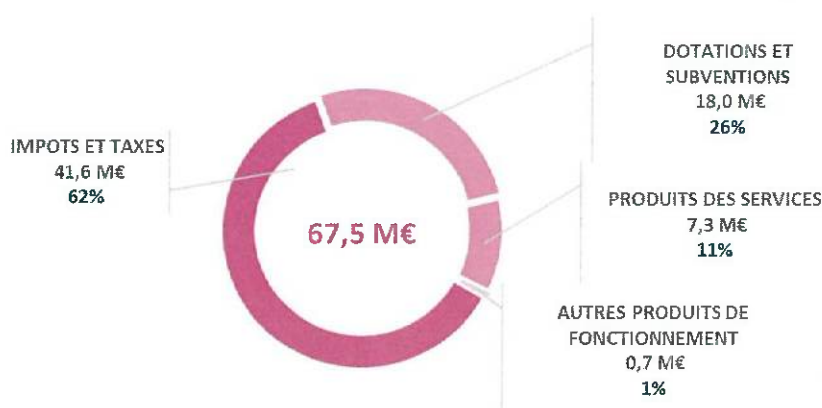
S'agissant des impôts locaux et des attributions de compensation, la Ville de Laval dispose de recettes par habitant inférieures aux autres collectivités tant régionales que nationales du fait d'une intégration ancienne dans un EPCI à Fiscalité Professionnelle Unique (FPU). Les dotations / participations et les produits des services étant en revanche supérieurs, la moyenne des recettes de fonctionnement par habitant équivaut les recettes moyennes des 3 autres collectivités identiques en terme de strate démographique des Pays de la Loire.

Ainsi, en comparaison des produits pris en compte pour le calcul de la CAF, ces derniers s'établissent à 1 299 € par habitant, similaire aux 3 autres collectivités régionales, mais très inférieurs en comparaison au plan national, à savoir 1 691 € par habitant à strate démographique équivalente.

en milliers d'euro	BP 2022	CA 2022	Taux exécution	CA 2021	Evolution	Evo. %
70-PRODUITS DES SERVICES, DU DOMAINE ET VENTES DIVI	6 788	7 287	107%	6 351	936	14,7%
73-IMPOTS ET TAXES	40 354	41 671	103%	40 016	1 654	4,1%
74-DOTATIONS, SUBVENTIONS ET PARTICIPATIONS	17 336	17 969	104%	16 744	1 225	7,3%
75-AUTRES PRODUITS DE GESTION COURANTE	371	390	105%	348	42	12,1%
76-PRODUITS FINANCIERS	154	173	112%	63	110	173,1%
77-PRODUITS EXCEPTIONNELS	38	99	258%	116	-17	-14,4%
014-ATTENUATIONS DE PRODUITS	-63	-61	97%	-42	-19	-45,8%
TOTAL PRODUITS DE FONCTIONNEMENT	64 978	67 528	104%	63 778	3 749	5,9%

Les produits de fonctionnement se sont élevés à 67,5 M€ en 2022, ce qui représente une augmentation de + 5,9 % par rapport à 2021 et un taux d'exécution de 104 % du BP 2022. Au regard des chiffres des années précédentes, ce montant est exceptionnel pour la ville de Laval.

Ils se composent principalement des impôts et taxes (62 %), des dotations et subventions (26 %) et des produits des services et du domaine (11 %). Comparativement à 2021, ils représentent un produit supplémentaire de + 3,7 M€.



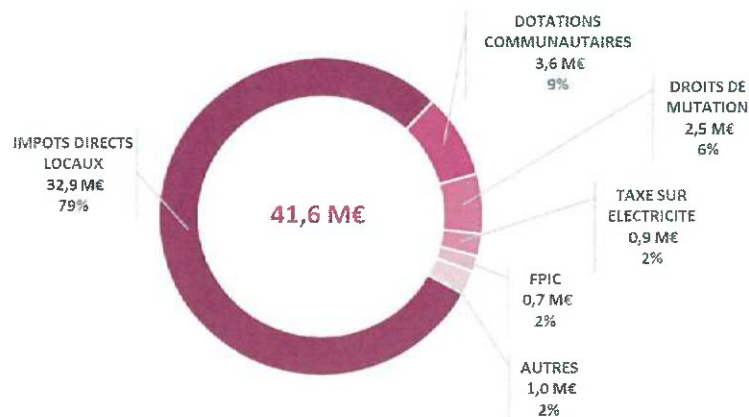
Ces + 3,7M€ sont générés à :

- **25 %**, soit + 936 M€, par les produits des services et des domaines, en lien avec une reprise des activités et à l'encaissement de recettes exceptionnelles
- **44 %**, soit + 1,654 M€, par la dynamique des impôts locaux (foncier bâti)
- **33 %**, soit + 1,225 M€, par l'évolution positive des dotations/subventions, et des subventions exceptionnelles.

1.1.1. Les impôts et taxes

en milliers d'euro	BP 2022	CA 2022	Taux exécution	CA 2021	Evolution	Evo. %
IMPOTS DIRECTS LOCAUX	32 634	32 885	101%	31 661	1 224	3,9%
TAXE D'HABITATION	651	695	107%	712	-17	-2,4%
TAXE FONCIERE SUR LES PROPRIETES BATIES	31 881	32 067	101%	30 806	1 261	4,1%
TAXE FONCIERE SUR LES PROPRIETES NON BATI	100	110	110%	116	-6	-4,9%
ROLES SUPPLEMENTAIRES ET COMPLEMENTAIR	0	14	s.o.	29	-15	-52,5%
DEGREVEMENT JEUNES AGRICULTEURS	2	0	s.o.	-2	2	s.o.
AUTRES RECETTES FISCALES	3 426	4 490	131%	4 152	339	8,2%
DROITS DE MUTATION	1 913	2 547	133%	2 474	73	2,9%
TAXE SUR L'ELECTRICITE	900	937	104%	925	13	1,4%
TAXE SUR LA PUBLICITE	500	825	165%	560	266	47,4%
TAXE SUR LES PARIS HIPPIQUES	0	72	s.o.	108	-36	-33,0%
DROITS DE PLACE	68	67	99%	57	11	18,8%
AUTRES	45	42	92%	29	12	42,1%
DOTATIONS COMMUNAUTAIRES	3 555	3 556	100%	3 486	70	2,0%
ATTRIBUTION DE COMPENSATION	3 076	3 076	100%	3 294	-218	-6,6%
DOTATION DE SOLIDARITE COMMUNAUTAIRE	479	480	100%	191	288	150,6%
FONDS DE PEREQUATION INTERCOMMUNAL ET COMMUNAL	678	679	100%	690	-11	-1,7%
ATTRIBUTION	739	739	100%	729	11	1,4%
CONTRIBUTION	-61	-61	100%	-39	-22	56,4%
TOTAL	40 293	41 610	103%	39 988	1 622	4,1%

Les impôts et taxes ont généré 41,6 M€ de recettes, représentant un taux d'exécution du BP 2022 de 103%. Ces recettes fiscales sont issues des impôts directs locaux (32,9 M€), des dotations communautaires (3,6 M€), des droits de mutations (2,5 M€), de la taxe sur l'électricité (0,9 M€) et du fonds de péréquation communal et communal, le FPIC, pour 0,7 M€.




Par rapport à 2021, les impôts et taxes progressent sensiblement, de + 4,1 %. Ce dynamisme résulte de l'évolution positive de la taxe foncière sur les propriétés bâties, + 4,1 %, et du maintien en 2022 des droits de mutation à un niveau élevé, + 2,9 %.

1.1.1.1. Les impôts directs locaux

Conformément à l'engagement de mandat, les taux d'imposition des taxes foncières n'ont pas augmenté en 2022.

En 2022, le produit des taxes sur le foncier bâti (TFB) s'est élevé à 32,9 M€, représentant 98 % des impôts directs locaux de la commune. Les 2 % restants sont issus de la taxe d'habitation sur les résidences secondaires (0,7 M€) et de la taxe foncière sur les propriétés non bâties (0,1 M€).



Par rapport à 2021 où une augmentation de + 3,3 % avait déjà été constatée, les impôts directs locaux poursuivent leur progression à hauteur de + 3,9 %. Leur taux d'exécution par rapport au BP 2022 s'élève à 101 %. Le produit supplémentaire s'élève à + 1,224 M€.

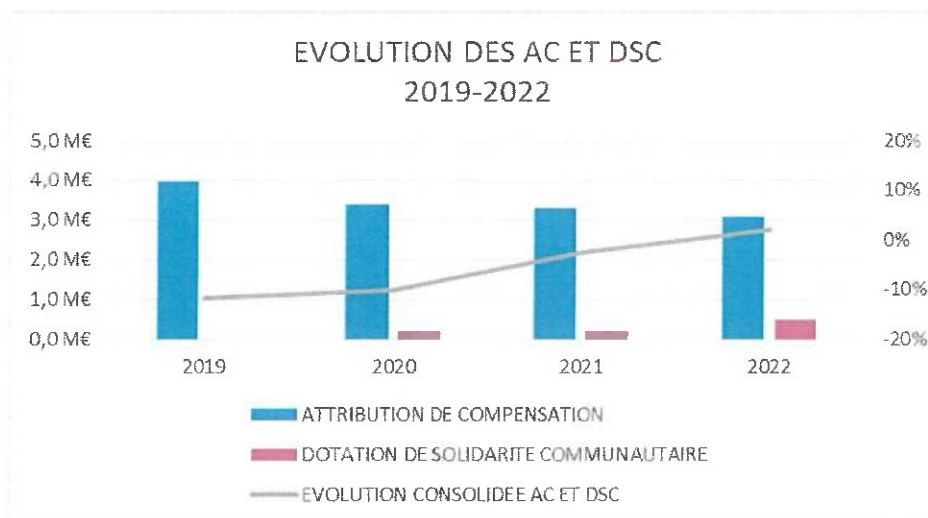
Il est à noter qu'en 2022, les impôts locaux par habitant se situent à 628 €, à un niveau plus faible que les 3 autres collectivités régionales de la même strate, 697 € par habitant, et très en deçà du niveau national, à 739 € par habitant.

1.1.1.2. Les dotations communautaires

Les dotations communautaires se composent de l'attribution de compensation et de la dotation de solidarité communautaire.

L'attribution de compensation a vocation à neutraliser financièrement les transferts de fiscalité et de charges. Elle évolue au gré des transferts de compétence. La dotation de solidarité communautaire (DSC) correspond au partage de la croissance de la fiscalité perçue par Laval Agglomération. C'est une dotation facultative.

Ces 2 produits progressent de manière consolidée de + 0,070 M€, soit + 2 % par rapport à 2021.



Leurs montants et modalités de calculs ont évolué en 2022, suite à la révision du pacte financier et fiscal adopté le 30 juin 2022 par le conseil communautaire. Cette révision s'inscrit dans la volonté de promouvoir et soutenir un projet de développement intercommunal équilibré et solidaire. Leurs montants sont conformes au BP 2022. Leur taux de réalisation s'établit donc à 100 %.

Ce pacte financier et fiscal fixe les cinq principes suivants.

1. Diminution libre des attributions de compensation des Communes membres de Laval Agglomération,
2. Versement révisé de la dotation de solidarité communautaire,
3. Versement dérogatoire du fonds national de péréquation des ressources intercommunales et communales,
4. Mécanisme de reversement du foncier bâti économique à Laval Agglomération,
5. Mécanisme de reversement de la taxe d'aménagement à Laval Agglomération.

a) L'attribution de compensations (AC)

En 2022, l'attribution de compensation est arrêtée à 3,076 M€. Elle est en diminution de - 0,218 M€ par rapport à 2021. Cette baisse résulte des :

1. - **0,053 M€** pour financement supplémentaire de la compétence eaux pluviales (EP) au titre de l'année 2022. Il est rappelé qu'il a été retenu une montée en charge progressive du transfert de cette compétence en matière d'investissement. En 2022, le cumul des charges transféré s'établit à 160 m€, ce qui correspond à 60 % de la charge EP totale fixé par la CLETC (Commission Locale d'Evaluation et de Transfert de Charges).

2. - **0,165 M€** de prélèvement pour financement du pacte de solidarité communautaire associé au nouveau calcul de la DSC (*Baisse libre de AC de 5 % pour augmenter l'enveloppe de DSC redistribuée - CLECT 19/05/22*).

b) La dotation de solidarité communautaire

Il est constaté une enveloppe de DSC attribuée à la Ville de Laval de 0,479 M€ en 2022, soit une augmentation "brute" significative de + 0,288M€ par rapport à 2021 et "nette" de + 0,123 M€ (abondement 2022 au titre des AC déduit).

Suite à la révision du pacte financier et fiscal du mois de juin 2022, une alimentation duale de l'enveloppe de DSC a donc été définie comme suit :

- Communauté d'agglomération : abondement au travers d'une enveloppe minimale de 0,5 M€ par an,
- Communes : financement via une minoration uniforme des attributions de compensation de 5%.

En 2022, cette double alimentation a permis de doter Laval Agglomération d'une enveloppe de DSC de 1 055 544 €.

Une fois rehaussée, il est rappelé que les modalités de distribution de l'enveloppe de DSC ont été, d'une part, mises en conformité avec les dispositions issues de la Loi de finance 2020 ; et d'autre part, rénovées selon un principe de solidarité renforcée entre communes membres de l'Agglomération.

Six composantes ont fondé la distribution de la DSC dès 2022 :

- Le potentiel financier (25 %),
- le revenu par habitant (25 %),
- la part de voirie communale (10 %),
- la part de logements sociaux (10 %),
- l'effort fiscal (15 %),
- l'insuffisance d'épargne brute (15 %).

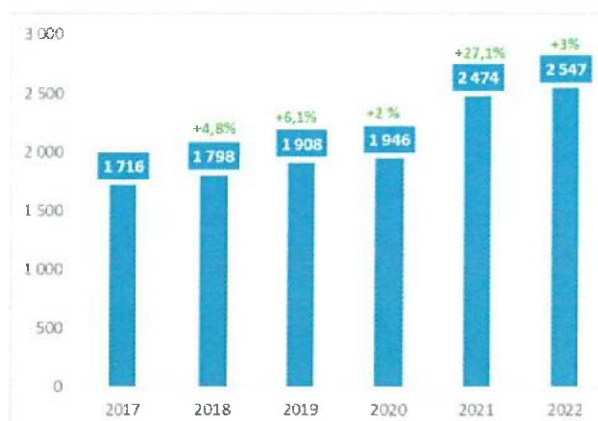
1.1.1.3. Les droits de mutation

Les droits de mutations à titre onéreux (DMTO) se sont élevés, en 2022, à 2,55 M€.

Par rapport à l'année 2021 où ils avaient déjà atteint un niveau historique, ils progressent encore de + 2,9 % (+ 27,1 % en 2021), les transactions immobilières étant soutenues par des taux d'intérêts encore attractifs, malgré un début de tendance haussière constatée sur le second semestre de l'année 2022.

Les droits de mutation sont, depuis plusieurs années, en constante progression. De 1,9 M€ en 2019, ils s'établissent donc à 2,55 M€ en 2022 soit une progression annuelle moyenne de + 4,9 %, semblable à celle constatée à l'échelle nationale. Il est à noter que par mesure de précaution, considérant que cette recette est directement liée à l'évolution de la conjoncture économique par définition non prévisible, le niveau de recettes prévisionnelles inscrit au BP 2022 avait été défini à un niveau beaucoup plus faible, 1,9 M€. Le taux de réalisation des droits de mutation s'élève alors à 133% au CA 2022.

EVOLUTION DES DMTO 2017 - 2022



1.1.1.4. La taxe sur l'électricité

La taxe sur l'électricité s'est élevée à 0,937 M€ en 2022. Par rapport à 2021, elle est en augmentation de + 1,4 %. L'évolution de ce produit n'étant pas maîtrisable, cette taxe avait été estimée à 0,9 M€ au BP 2022. Ce différentiel de 0,037 M€ est donc associé à un taux de réalisation de 104 %.

Après une tendance à la baisse observée entre 2017 et 2020, sa progression est redevenue positive depuis 2021 mais un léger fléchissement de cette tendance est relevé en 2022. La progression constatée en 2021 par rapport à 2020 s'établissait en effet à + 4 %.

1.1.1.5. Le fonds de péréquation intercommunal et communal

Le fonds de péréquation intercommunal et communal (FPIC) a été instauré à l'occasion de la loi de finances pour 2012. Il s'agit d'un fonds de péréquation horizontal c'est-à-dire qu'il est alimenté par les communes et les intercommunalités les plus favorisées au bénéfice des moins favorisées.

Un territoire peut être à la fois contributeur et bénéficiaire, ce qui est le cas de Laval Agglomération depuis 2016.

Au niveau national, l'enveloppe 2022 pour l'ensemble intercommunal de Laval Agglomération a été arrêtée à 2 923 513 € nette (Solde entre les Prélèvements et Reversements), soit - 56 144 € (-2% environ) comparativement à 2021.

Par délibération en date du 3 octobre 2022, le conseil communautaire de Laval Agglomération a décidé une répartition dérogatoire du FPIC basée sur une baisse d'enveloppe de 2 %, à parité entre Laval Agglomération et ses communes membres.

En 2022, l'attribution du FPIC nette s'est élevée à 0,679 M€. Par rapport à 2021, elle est en légère diminution de - 2 %, soit - 0,011 M€, en traduction de la délibération susvisée. Son taux de réalisation 100% est donc conforme au BP 2022.

1.1.1.6. La taxe Locale sur la publicité extérieure (TLPE)

En moyenne, la taxe communale sur la publicité extérieure rapportée à la ville de Laval une recette annuelle de 0,5 M€. En 2022, il est constaté un niveau inédit de recettes de 0,825 M€.

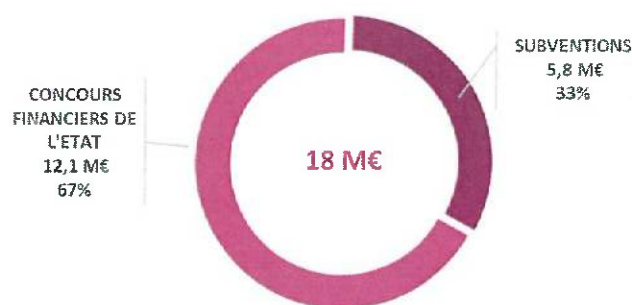
Ce supplément de recette est exceptionnel. Il résulte des rattrapages de facturation suite aux contrôles réalisés par la direction des finances.

Le taux de réalisation de cette recette au regard du BP 2022 s'établit donc à 165 %.

1.1.2. Les dotations et subventions

en milliers d'euro	BP 2022	CA 2022	Taux exécution	CA 2021	Evolution	Evo. %
CONCOURS FINANCIERS DE L'ETAT	12 109	12 121	100%	11 811	310	2,6%
DOTATION FORFAITAIRE	7 607	7 608	100%	7 583	24	0,3%
DOTATION DE SOLIDARITE URBAINE	2 280	2 280	100%	2 156	124	5,7%
DOTATION NATIONALE DE PEREQUATION	800	801	100%	800	0	0,1%
COMPENSATION TAXE D'HABITATION	0	0	s.o.	0	0	#DIV/0!
COMPENSATIONS TAXES FONCIERES	1 416	1 417	100%	1 264	152	12,1%
FCTVA	6	17	276%	7	9	125,4%
SUBVENTIONS	5 177	5 848	113%	4 933	915	18,5%
PETITE ENFANCE	2 384	2 707	114%	2 253	453	20,1%
ENFANCE JEUNESSE	1 774	2 042	115%	1 722	320	18,6%
VIE DE QUARTIER	101	150	150%	105	45	43,1%
ACTIVITES CULTURELLES	182	123	68%	131	-8	-6,2%
GYMNASES	94	83	89%	87	-4	-4,3%
ETAT CIVIL (COMEDEC)	10	66	663%	53	13	25,4%
SANTE ET CENTRE DE VACCINATION	342	343	100%	299	44	s.o.
APPRENTISSAGE	0	18	s.o.	21	-3	s.o.
RBT FRAIS DE SCOLARITE	32	14	s.o.	0	14	s.o.
ILLUMINATIONS	33	41	s.o.	0	41	s.o.
AUTRES	226	260	115%	262	-1	-0,5%
TOTAL	17 286	17 969	104%	16 744	1 225	7,3%

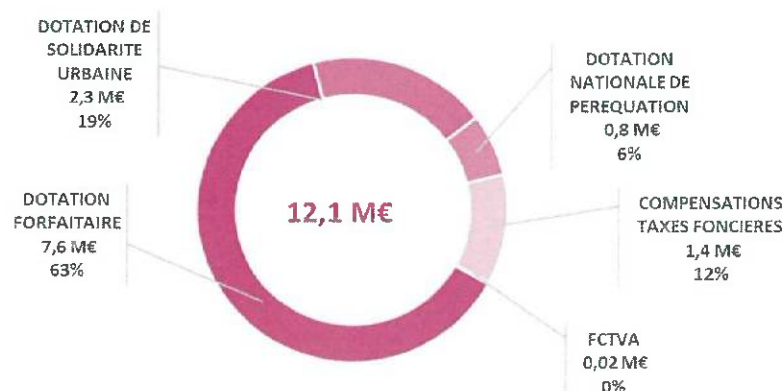
Les dotations et subventions ont atteint, en 2022, 18 M€ et se composent des concours financiers de l'Etat (12,1 M€) et des subventions (5,8 M€).



Par rapport à 2021, elles sont en forte augmentation de + 1,225 M€, soit + 7,3 %. Globalement, leur taux de réalisation s'élève à 104 % au regard du BP 2022.

1.1.2.1. Les concours financiers de l'Etat

Les concours financiers de l'Etat se composent principalement de la dotation forfaitaire pour 63 % (7,6 M€), de la dotation de solidarité urbaine pour 19 % (2,3 M€), de la dotation nationale de péréquation pour 6 % (0,8 M€) et des compensations des taxes foncières pour 12 % (1,4 M€).



Les concours financiers de l'Etat évoluent en 2022 de + 2,6 %. La forte progression de la DSR, + 5,7 %, correspondant à un produit supplémentaire de + 124 m€, explique cette progression.

- La dotation forfaitaire

La dotation forfaitaire est la principale dotation de l'Etat. Elle a représenté 7,61 M€ en 2022.

Elle dépend de l'évolution de la population de la commune. Ainsi, les baisses successives du nombre d'habitants à Laval se sont traduites par une baisse de la dotation ces dernières années. En 2022, la ville de Laval stabilise le nombre de ses habitants à 53 152, soit + 211 par rapport à 2021.

Par ailleurs, cette dotation fait l'objet d'un écrêtement qui a vocation à renforcer la péréquation. Le montant de cet écrêtement est alors fonction de la population et de la richesse fiscale de la commune.

Ces deux facteurs ont conduit à une stabilisation de la dotation à + 0.3 % en 2022.

- La dotation de solidarité urbaine

La Dotation de Solidarité Urbaine (DSU) est une dotation dont la vocation est une péréquation entre les communes. Elle repose sur un indice synthétique représentatif des recettes et charges de la collectivité en se fondant sur :

- la richesse financière de la collectivité mesurée par le potentiel financier,
- la part de logements sociaux,
- la part de bénéficiaires des A.P.L.
- le revenu imposable moyen de la population ;
- l'effort fiscal.

L'indice synthétique permet de classer les différentes collectivités de plus de 10 000 habitants. Ainsi, Laval se situe en 2022 en progression au 333^{ème} rang au niveau national (2020 où elle était située au 350^{ème} rang, 2021 au 341^{ème} rang). Les indicateurs justifiant une péréquation nationale solidaire se maintiennent voire progressent quelque peu.

En effet, en 2022, il est constaté :

- une baisse du potentiel financier par habitant des communes métropolitaines de plus de 10.000 habitants, 1 308,18 € contre 1 316,97 en 2021 ;
- une légère augmentation du nombre des logements sociaux 7155 contre 7132 en 2021 ;

- une baisse du revenu imposable par habitant qui s'établit à 13 833 € en 2022 contre 13 849 € en 2021, même si globalement, le revenu total imposable des habitants de Laval progresse en 2022, 724 471 003 €, contre 723 019 279 € en 2021.
- une progression de l'indicateur effort fiscal : 1,37 contre 1,35 en 2022.

La dotation est alors fixée à 2,28 M€, en progression de + 5,7 % par rapport à 2021 et correspond à une produit supplémentaire de + 124 m€ comme précédemment exposé.

- **La dotation nationale de péréquation**

La ville de Laval est éligible à la Dotation Nationale de Péréquation (DNP) dans la mesure où elle a un potentiel financier à l'habitant inférieur à la moyenne de la strate démographique majoré de 5% et un effort fiscal supérieur à la moyenne de la strate.

La DNP dépend de la population, de l'écart du potentiel financier avec la moyenne de la strate et de l'enveloppe mise en répartition. S'attendant en 2012 à un impact important du changement de mode de calcul du potentiel financier, le législateur a introduit un dispositif d'encadrement : la dotation ne peut pas baisser de plus de 10 % ni augmenter de plus de 20 %.

Pour la ville de Laval, la réforme avait eu un impact très favorable faisant que depuis cette date, la dotation progressait chaque année de 20%.

En 2022, aucune progression n'est constatée, le produit encaissé s'élève à 0,801M€, identique à 2021 (2021 qui avait connu une progression de + 9,1%).

Il est à noter que les montants DGF et de la DSU étant conformes au BP 2022, leur taux d'exécution s'élève à 100% chacun.

- **Les compensations des taxes foncières**

La ville de Laval bénéficie de différentes compensations fiscales au titre des taxes foncières :


- pour les bases d'imposition de foncier bâti des personnes âgées de condition modeste qui bénéficient d'une exonération,
- pour les bases d'imposition de foncier bâti des logements ayant anciennement bénéficié d'une exonération de longue durée et situés dans les quartiers prioritaires de la ville pour lesquels est appliqué un abattement de 40%,
- pour les bases d'imposition de foncier bâti des commerces situés dans les quartiers prioritaires de la ville qui bénéficient d'une exonération,
- pour les bases d'imposition de foncier bâti des logements ayant perçu des prêts aidés (PLAI, PLUS) qui bénéficient d'une exonération,
- pour les bases d'imposition de foncier non bâti des terres agricoles qui bénéficient d'une exonération de 20%.

Ces dernières se sont élevées à 1,417 M€ en 2022. Elles représentent une recette supplémentaire de +0,152 M€ comparativement à 2021.

1.1.2.2. Les subventions

Les subventions perçues s'élèvent à un niveau important, à savoir 5,8 M€ et concernent essentiellement la petite enfance pour 46 % (2,71 M€), l'enfance jeunesse pour 35 % (2,04 M€) et 17 % de subventions diverses (0,98 M€), dont le centre de vaccination pour 0,343 M€.

Répartition des subventions 2022



Par rapport à 2021, les subventions sont en augmentation de + 18,5 % mais sur les 0,915 M€ de subventions supplémentaires constatées en 2022, 0,730 M€ sont des recettes à caractère exceptionnel et ne seront pas reproductibles pour les années à venir.

Ces subventions supplémentaires n'ayant pas été prévues au BP 2022, le taux de réalisation des subventions s'élève à 113 %.

Ce caractère exceptionnel des subventions s'expliquent par 2 principaux facteurs :

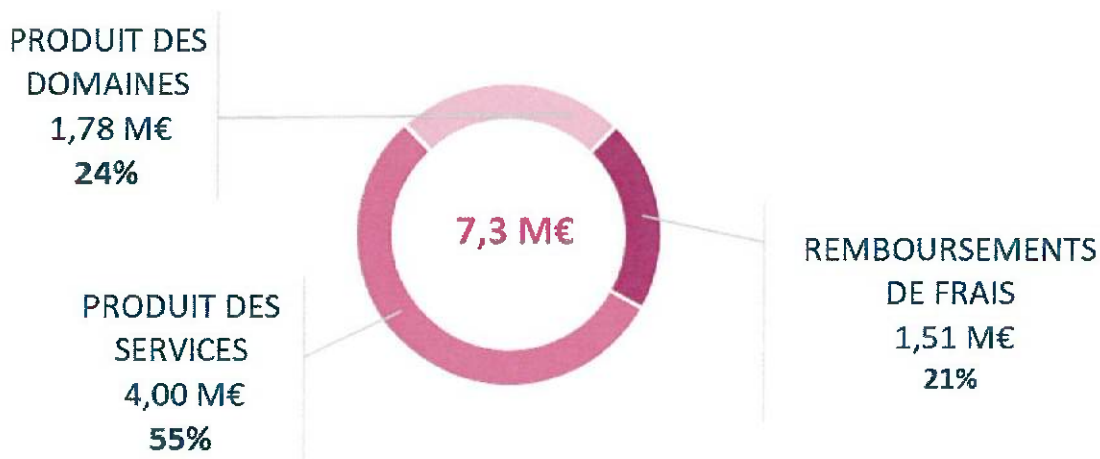
1. Il restait encore à percevoir des subventions "COVID" en 2022 de 0,481M€ (0,303M€ de l'Etat et 0,178 M€ de la part de la CAF).
2. Le versement tardif de la totalité du Bonus territoire 2021 en 2022 suite au passage du CEJ (contrat enfance jeunesse) en CTG (contrat territorial global), soit + 0,249 M€.

En retraitant ces 0,73M€ de subventions à caractère exceptionnel, la progression des subventions 2022 nette comparativement à 2021 s'établit à + 3,7 %.

1.1.3. Les produits des services et du domaine

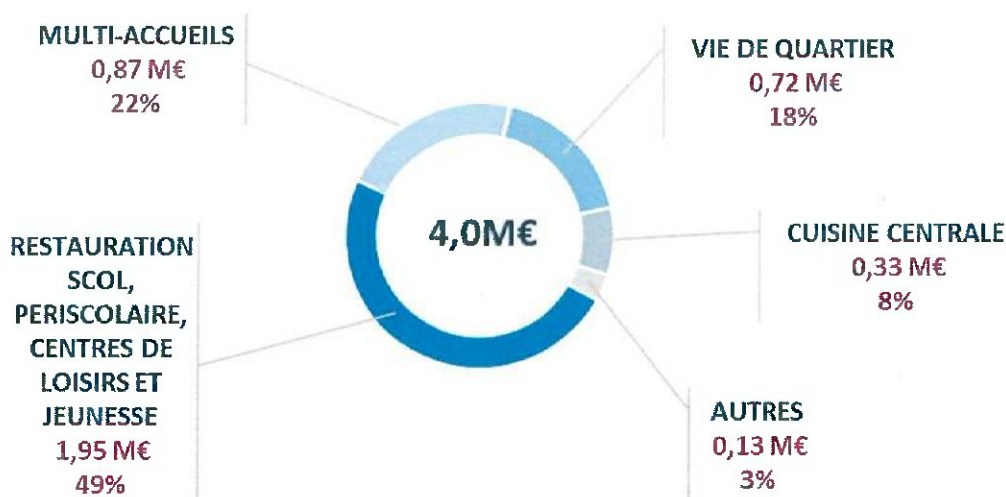
en milliers d'euro	BP 2022	CA 2022	Taux exécution	CA 2021	Evolution	Evo. %
PRODUIT DES SERVICES	3 653	4 000	109%	3 207	793	24,7%
RESTAURAT ^o SCOL, ACCUEIL PERISCO, CENTRES	1 729	1 951	113%	1 449	502	34,7%
MULTI-ACCUEILS	814	870	107%	572	298	52,1%
VIE DE QUARTIER	675	719	107%	723	-4	-0,5%
CUISINE CENTRALE	320	329	103%	315	14	4,3%
ACTIVITES CULTURELLES	37	22	59%	67	-45	-67,6%
AUTRES	79	108	137%	81	28	34,4%
PRODUIT DES DOMAINES	1 598	1 777	111%	1 728	49	2,8%
STATIONNEMENT	1 340	1 393	104%	1 305	88	6,8%
REDEVANCE D'OCCUPATION DU DOMAINE PUBLIC	158	247	156%	260	-14	-5,2%
CONCESSIONS CIMETIERES	100	137	137%	160	-23	-14,3%
AUTRES	0	0	#DIV/0!	3	-3	-98,9%
REMBOURSEMENTS DE FRAIS	1 536	1 510	98%	1 415	94	6,7%
LAVAL AGGLOMERATION	1 163	1 162	100%	1 033	129	12,5%
ASSOCIATIONS	191	147	77%	211	-64	-30,2%
SPAT	36	40	110%	72	-32	-44,5%
BUDGETS ANNEXES	0	0	s.o.	0	0	s.o.
CCAS	61	58	95%	64	-6	-8,9%
LMA	0	0	s.o.	0	0	s.o.
THEATRE	8	6	81%	9	-2	-25,5%
FOURRIERE	55	66			66	
AUTRES	23	30	130%	27	3	11,4%
TOTAL	6 788	7 287	107%	6 351	936	14,7%

Les produits des services et du domaine se sont élevés en 2022 à 7,3 M€, selon la répartition suivante : produits des services 55 % (4 M€), produits des domaines 24 % (1,78 M€) et remboursements de frais 21 % (1,51 M€).



1.1.3.1. Les produits des services

Les produits des services se composent principalement des recettes des secteurs périscolaire et jeunesse à 49 % (1,95 M€), des multi-accueils à 22 % (0,87 M€), de la vie de quartier à 18 % (0,72 M€) et de la cuisine centrale à 8 % (0,33 M€).



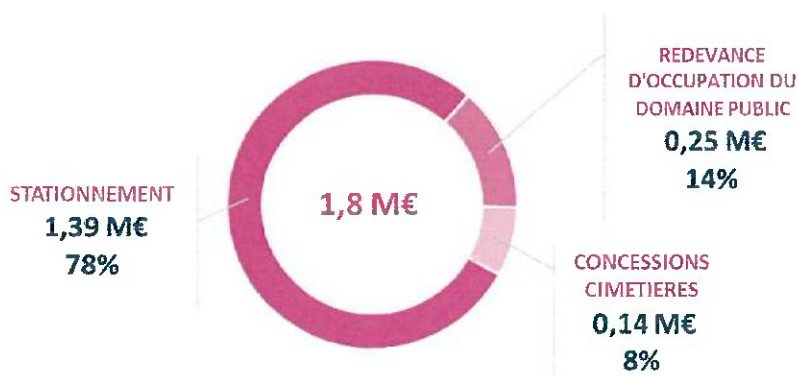
Les produits des services sont en progression de 24,7 % comparativement à 2021, ce qui est remarquable. Le produit supplémentaire constaté en 2022 s'établit à + 0,793 M€ par rapport à 2021. Ce niveau d'augmentation n'ayant pas été prévu au BP 2022, le taux d'exécution de ces recettes s'élève à 109%.

Ces résultats très satisfaisants sont à relativiser. En effet, en 2022, il a été facturé 0,514 M€ de recettes qui auraient dû être établies sur l'exercice comptable 2021. Ce retard est lié au temps de mise en œuvre du nouveau logiciel de facturation Maelys.

La reprise des activités correspond à un produit supplémentaire global net de 0,279 M€ (0,793M€ -0,514M€) soit une évolution de + 8,7 %, ce qui demeure significatif.

1.1.3.2. Les produits des domaines

Les produits des domaines se composent principalement des recettes de stationnement pour 78 % (1,39 M€) au titre de la redevance et du forfait post stationnement. Viennent s'ajouter les concessions des cimetières pour 8 % (0,14 M€) et les redevances du domaine public pour 14 % (0,25 M€) payées par les opérateurs pour leurs réseaux (Enedis, GRDF, Orange,...) et les chantiers lorsqu'ils empiètent sur le domaine public (échafaudages,...).



En 2022, ces produits s'élèvent au total à 1,8 M€, ce qui correspond à un produit supplémentaire global de + 0,049 M€ et une progression de + 2,8 % par rapport à 2021. Cette évolution favorable est générée par une augmentation des recettes de stationnement de + 0,088 M€ qui vient compenser les autres baisses de produits constatés au regard de l'année 2021 (redevances pour occupation du domaine – 0,014 M€ et des concessions de cimetière - 0,023 M€).

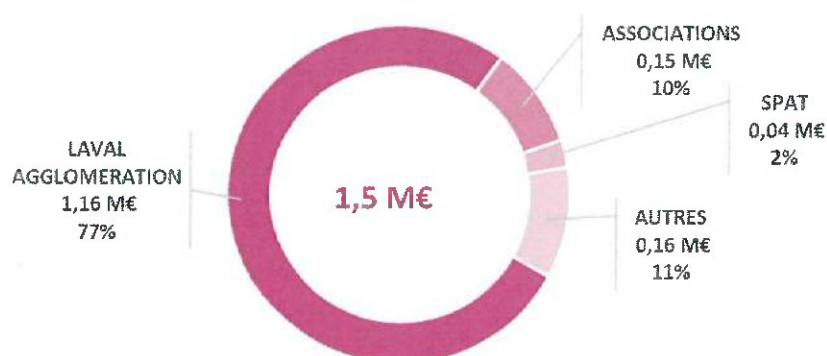
Il est à noter le taux significatif d'exécution du produit des domaines, 111%, les prévisions de recettes 2022 ayant été moins optimistes, principalement concernant les redevances d'occupation du domaine public où le BP prévoyait une recette de 0,158 M€ au regard des réalisations passées, alors que le CA 2022 affiche au final une recette de 0,247 M€, un peu plus faible, -5,2%, que le CA 2021

1.1.3.3. Les remboursements de frais

Les remboursements de frais se composent à 77% des remboursements par Laval Agglomération, 1,16M€, et notamment :

- Personnel mis à disposition (urbanisme, sport, cabinet etc) : 312 m€
- Frais Eaux pluviales : 331 m€
- Divers (carburant, Taxes foncières, téléphone etc) : 520 m€.

S'y ajoutent à hauteur de 10%, les remboursements par des associations (0,15 M€) essentiellement pour la mise à disposition de personnel communal. A noter également la mise à disposition du médecin du travail au SPAT (santé professionnelle des agents territoriaux) pour 0,04 M€, les frais engendrés par le recours à la fourrière, 0,06 M€

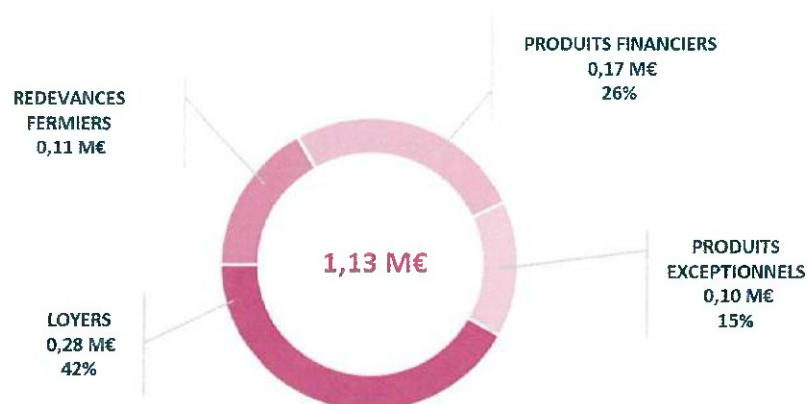


Par rapport à 2021, ils augmentent de + 0,094 M€, soit + 6,7 % du fait d'un remboursement de frais liés plus important de Laval Agglomération, de + 0,129 M€ par rapport à 2021 (+12,5%).

1.1.4. Les autres produits de fonctionnement

en milliers d'euro	BP 2022	CA 2022	Taux exécution	CA 2021	Evolution	Evo. %
TRAVAUX EN REGIE	0	0	#DIV/0!	254	-254	-100%
LOYERS	259	276	106%	300	-24	-8%
REDEVANCES FERMIERS	111	110	99%	150	-40	-26%
PRODUITS FINANCIERS	154	173	112%	68	105	155%
PRODUITS EXCEPTIONNELS	38	99	260%	64	35	56%
AUTRES	0	0	s.o.	1	-1	-100%
TOTAL	563	658	117%	835	-177	-21%

Les autres produits de fonctionnement s'élèvent à 0,7 M€ et se composent des loyers perçus (0,28 M€), et des redevances des fermiers (0,11 M€) dont 0,1 M€ au titre du chauffage urbain et 0,01 M€ au titre des commerçants de la Halle St Louis.



Les redevances des fermiers et les loyers sont en diminution par rapport à 2021, -177 m€, soit une évolution négative de -21%. Il est à noter que les prévisions budgétaires 2022 intégraient déjà une baisse de ces produits plus significative. De ce fait, le taux d'exécution s'élève à 117% au regard du BP 2022.

Les produits exceptionnels sont en augmentation, + 0,035 M€ du fait de la progression des indemnisations de sinistres.

Il est également à noter le niveau significatif des produits financiers qui s'établissent à 0,173 M€, soit + 0,105 M€ comparativement à 2021 (+ 155%). Sur ces 0,173 M€ de produits financiers, 0,133 M€ correspondent au solde de l'indemnité versée par l'Etat concernant l'emprunt classifié à risque. Ce montant de recettes ne sera donc plus perçu à l'avenir.

1.1.5.1,7 M€ de recettes de nature "exceptionnelle"

Pour disposer d'une vision "juste" du CA 2022, il convient de retraiter les produits de nature exceptionnelle conformément aux points suivants :

- 1.1.1.6 TLPE : - 0,3 M€ (rattrapages de facturation)
- 1.1.2.2. Subventions : - 0,73 M€ (subventions COVID et CAF relatives à l'année 2021)
- 1.1.3.1 Produits des services : - 0,514 M€ (produits de l'année 2021 enregistrés sur l'exercice comptable 2022)
- 1.1.4 : Autres produits de fonctionnement : - 0,133 M€ de produits financiers

Soit un total théorique de 1,677 M€ de produits de nature exceptionnelle.

1.2. Les dépenses de fonctionnement : des charges contenues au regard du contexte inflationniste

REPÈRES

FONCTIONNEMENT DEPENSES	Montant en €/Habitant pour la catégorie démographique		
	LAVAL	REGION	National
TOTAL DES DEPENSES DE FONCTIONNEMENT CAF	1094	1088	1471
Charges de personnel (montant net)	677	632	872
Achats et charges externes (montant net)	227	255	305
Charges financières	49	23	30
Subventions versées	89	129	133
Contingents	18	18	93

Source DGFIP : Fiche AEF (Analyse des Equilibres Financiers Fondamentaux) 2022

Population : 52.370 habitants

Nombre de Communes traitées pour la Région Pays de la Loire : 4 (soit 100% de la catégorie démographique) = Saint Nazaire, la Roche-sur-Yon, Cholet, Laval

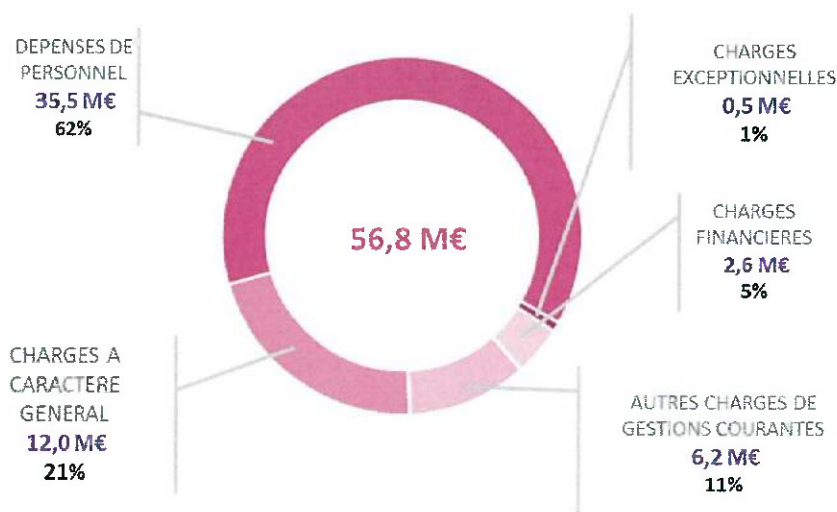
Nombre de Communes traitées pour la France entière : 88 (soit 97 % de la catégorie démographique)

en milliers d'euro	BP 2022	CA 2022	Taux exécution	CA 2021	Evolution	Evo. %
011-CHARGES A CARACTERE GENERAL	12 558	12 025	96%	11 214	811	7,2%
012-CHARGES DE PERSONNEL ET FRAIS ASSIMILES	36 000	35 734	99%	34 602	1 132	3,3%
65-AUTRES CHARGES DE GESTION COURANTE	6 412	6 233	97%	6 108	125	2,1%
66-CHARGES FINANCIERES	2 599	2 566	99%	2 636	-69	-2,6%
67-CHARGES EXCEPTIONNELLES	584	500	86%	610	-110	-18,0%
013-ATTENUATIONS DE CHARGES	-175	-258	148%	-167	-91	54,8%
TOTAL CHARGES DE FONCTIONNEMENT	57 978	56 801	98%	55 003	1 798	3,3%

Les dépenses de fonctionnement ont atteint 56,8 M€ en 2022.

Les dépenses réelles prises en compte dans le calcul de la CAF s'élève à 1 094 €/par habitant pour la ville de Laval, soit un montant quasiment comparable aux 3 autres collectivités régionales de strate équivalente, mais à un niveau inférieur à la moyenne nationale de la strate, 1 471 €.

Elles se composent à 62 % des dépenses de personnel (35,5 M€), à 21 % des charges à caractère général (12 M€), à 11 % des autres charges de gestion courante (6,2 M€), à 5 % des charges financières (2,6 M€) et 1 % des charges exceptionnelles (0,5 M€).



Par rapport à 2021, elles sont en augmentation de + 1,8 M€ en 2022, soit + 3,3 %. Comparativement au BP 2022, leur taux de réalisation s'élève à 98 %, représentant un différentiel entre le BP et le CA 2022 de 1,177 M€.

Cette progression des charges d'1,8 M€ est principalement générée à :

- 63 % par la progression des charges de personnel (+ 1,1 M€)
- 45 % par l'évolution des charges à caractère général (+ 0,8 M€)
- 7 % par les autres charges de gestion courante (+ 0,125 M€)

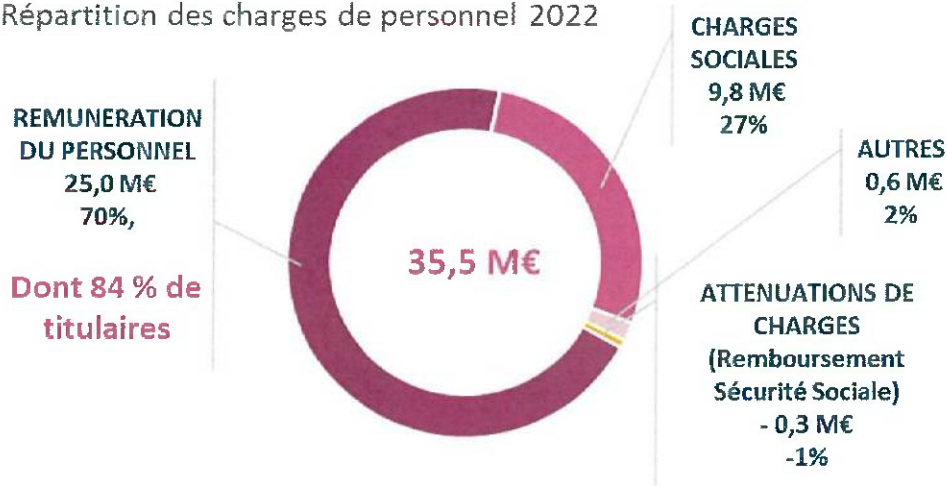
que la baisse des autres postes de charges de -15 % représentant un total – 0,270 M€ de charges ne parvient pas à compenser.

1.2.1. Les dépenses de personnel

en milliers d'euro	BP 2022	CA 2022	Taux exécution	CA 2021	Evolution	Evo. %
REMUNERATION DU PERSONNEL	24 988	25 030	100%	24 008	1 022	4,3%
PERSONNEL TITULAIRE	20 980	20 914	100%	20 144	769	3,8%
PERSONNEL NON TITULAIRE	4 101	4 196	102%	3 951	246	6,2%
APPRENTIS	82	87	107%	80	8	9,8%
REMBOURSEMENTS SUR REMUNERATION	-175	-168	96%	-167	-1	0,7%
CHARGES SOCIALES	10 079	9 828	98%	9 710	118	1,2%
COTISATIONS URSSAF	4 085	3 982	97%	3 937	45	1,1%
COTISATIONS AUX CAISSES DE RETRAITE	5 634	5 543	98%	5 423	120	2,2%
COTISATIONS AUX ASSEDIC	159	164	103%	156	8	5,3%
COTISATIONS AU CNFPT	186	196	105%	181	15	8,3%
AUTRES	15	34	226%	14	20	144,7%
REMBOURSEMENTS SUR CHARGES	0	-90	s.o.	0	-90	
AUTRES	758	618	82%	717	-99	-13,8%
MEDECINE DU TRAVAIL	154	127	82%	173	-46	-26,4%
PERSONNEL EXTERIEUR	437	419	96%	460	-41	-8,9%
REPAS DES AGENTS	147	44	s.o.	49	-5	-10,3%
CAPITAL DECES	20	28	139%	35	-8	-21,4%
TOTAL	35 825	35 476	99%	34 435	1 041	3,0%

Les dépenses de personnel, qui s'élèvent en 2022 à 35,5 M€, se composent à 70 % de la rémunération des agents, 25 M€, à 27 % des charges sociales, 9,8 M€, à 2%, 0,6 M€ de charges de personnel "autres" comprenant la médecine du travail, 0,13 M€, les personnels mis à disposition par Laval Agglomération, 0,42 M€, la participation aux repas des agents, 0,04 M€, et le reversement du capital décès, 0,03 M€.

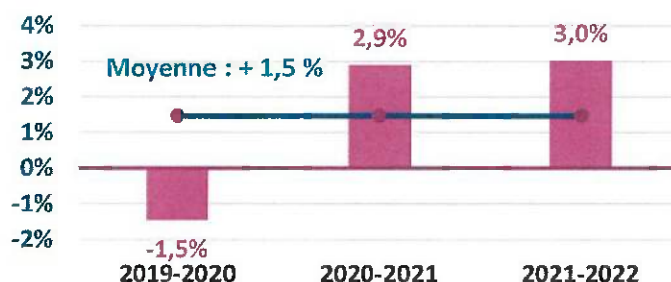
Répartition des charges de personnel 2022



Au compte administratif ces dépenses sont en hausse de + 3% par rapport à 2021, pour un taux d'exécution de 99 %, ce qui représente un niveau de réalisation exceptionnel dans la gestion budgétaire de la Ville de Laval.

Cette augmentation est quasiment similaire à 2021 où elle était de + 2,9 %, et elle est supérieure à la moyenne d'évolution s'établit des dépenses du personnel qui s'établit à + 1,5 % entre 2019 et 2022

Evolution des dépenses de personnel



1.2.1.1. La rémunération du personnel

La rémunération du personnel comprend les personnels titulaires (20,9 M€), les personnels non titulaires (4,2 M€) et les apprentis (0,09 M€).

Par rapport à 2021 ces dépenses sont en augmentation de + 1M€, soit + 4,3% au total.

Les principaux facteurs d'évolution en 2022 sont expliqués comme suit :

- Impact Glissement Vieillesse Technicité (GVT) : + 0,25 M€
- Revalorisation des grilles indiciaires des agents de catégorie C (mesure nationale) : 0,175 M€
- Mise en place du RIFSEEP à compter du 1^{er} mars 2022 : 0,508 M€

1.2.1.2. Les charges sociales

Les charges sociales, qui s'élèvent à 9,8 M€, progressent de 0,118 M€ soit une hausse de + 1,2 %.

1.2.1.3. Les autres dépenses de personnel

Les autres dépenses de personnel se composent principalement de la médecine du travail (0,13 M€), et des personnels extérieurs (0,42 M€). Pour ces derniers, les dépenses sont ventilées entre les activités des maisons de quartier animées par du personnel du PEPS53 (0,06 M€), et des mises à disposition de Laval Agglomération (0,36 M€). Ces mises à disposition concernent les agents du service de l'eau pour la compétence EP, de l'urbanisme opérationnel, et le service commun Cabinet créé en 2021.

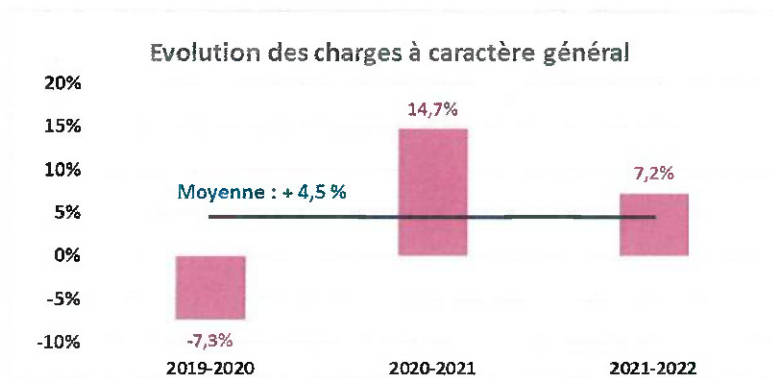
Par rapport à 2021, ces dépenses sont en diminution de - 0,099 M€, soit -13,8%. Elle résulte essentiellement d'une évolution de charges moins importante en 2022, tant pour la médecine du travail, - 0,046 M€ que du remboursement du personnel extérieur - 0,041 M€.

1.2.2. Les charges à caractère général

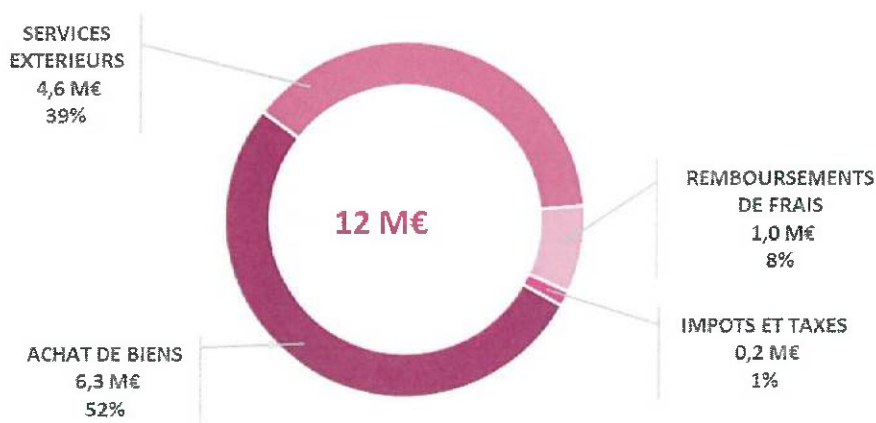
en milliers d'euro	BP 2022	CA 2022	Taux exécution	CA 2021	Evolution	Evo. %
ACHATS DE BIENS	6 340	6 288	99%	5 605	683	12,2%
ENERGIES	3 064	3 221	105%	2 801	420	15%
DENREES ALIMENTAIRES	1 236	1 242	100%	1 205	38	3%
PRODUITS D'ENTRETIEN	161	156	97%	162	-6	-4%
FOURNITURES	1 423	1 217	85%	965	251	26%
PETIT EQUIPEMENT	456	452	99%	472	-20	-4%
SERVICES EXTERIEURS	5 114	4 617	90%	4 729	-112	-2,4%
LOYERS ET CHARGES	284	249	88%	230	18	8%
PRESTATIONS D'ENTRETIEN ET MAINTENANCE	693	693	100%	670	23	3%
PUBLICITE, PUBLICATIONS, RELATIONS PUBLIQUES	371	342	92%	370	-27	-7%
PRESTATIONS DE SERVICES	556	561	101%	478	83	17%
LOCATIONS MOBILIERES	351	346	98%	430	-85	-20%
ASSURANCES	269	264	98%	237	27	11%
FRAIS POSTAUX ET TELECOMMUNICATION	195	200	102%	191	9	5%
HONORAIRES	641	357	56%	336	21	6%
TRANSPORT	229	226	99%	136	91	67%
DEPLACEMENTS, MISSIONS ET RECEPTIONS	78	69	88%	59	10	17%
AUTRES	1 447	1 312	91%	1 593	-281	-18%
REMBOURSEMENTS DE FRAIS	942	956	102%	718	239	33,2%
LAVAL AGGLOMERATION	933	920	99%	668	252	38%
BUDGETS ANNEXES	0	0	s.o.	6	-6	s.o.
AUTRES	9	37	s.o.	43	-7	-15%
IMPOTS ET TAXES	163	163	100%	162	1	0,5%
TAXES FONCIERES	154	154	100%	152	2	1%
AUTRES	9	9	101%	10	-1	-14%
TOTAL	12 559	12 025	96%	11 214	811	7,2%

En 2022, les charges à caractère général se sont élevées à 12 M€. Elles se composent à 52 % des achats de biens (6,3 M€), à 39 % des services extérieurs (4,6 M€) et à 8 % des remboursements de frais (1 M€).

Les charges à caractère général progressent significativement de + 0,811M€, soit + 7,2 %. Cette augmentation est supérieure à l'évolution moyenne constatée depuis 2019 (+ 4,5 %), sachant que l'évolution 2021 avait un caractère exceptionnel (forte augmentation des charges entre 2020 et 2021, + 14,7 % en lien avec le redémarrage de l'activité suite au COVID).

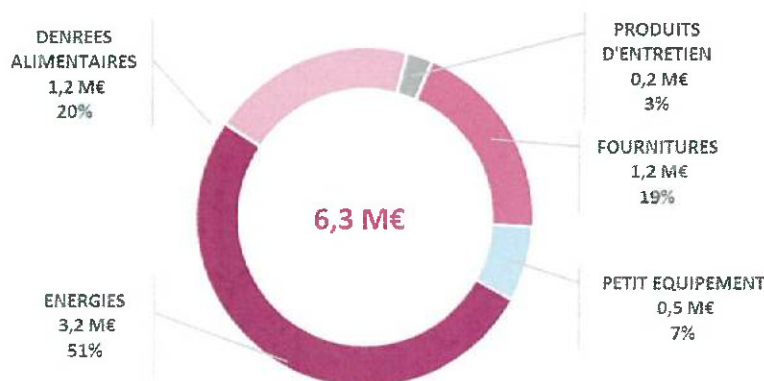


En 2022, le montant des achats et charges externes est de 227 € par habitant pour la ville de Laval (+15€ par habitant comparativement à 2021), contre 255 € pour les 3 autres collectivités régionales et 305 € concernant la moyenne nationale de la strate (+29 € par habitant comparativement à 2021). Ces charges sont donc toujours plus faibles. De plus, elles évoluent moins vite qu'au niveau national.



1.2.2.1. Les achats de biens

Les achats de biens s'élèvent en 2022 à 6,3 M€ et se composent à 50 % des dépenses d'énergies, 3,2 M€, à 20 % des denrées alimentaires, 1,2 M€, à 19 % des fournitures, 1,2 M€ (17 %) et à 7 % des petits équipements 0,5 M€.



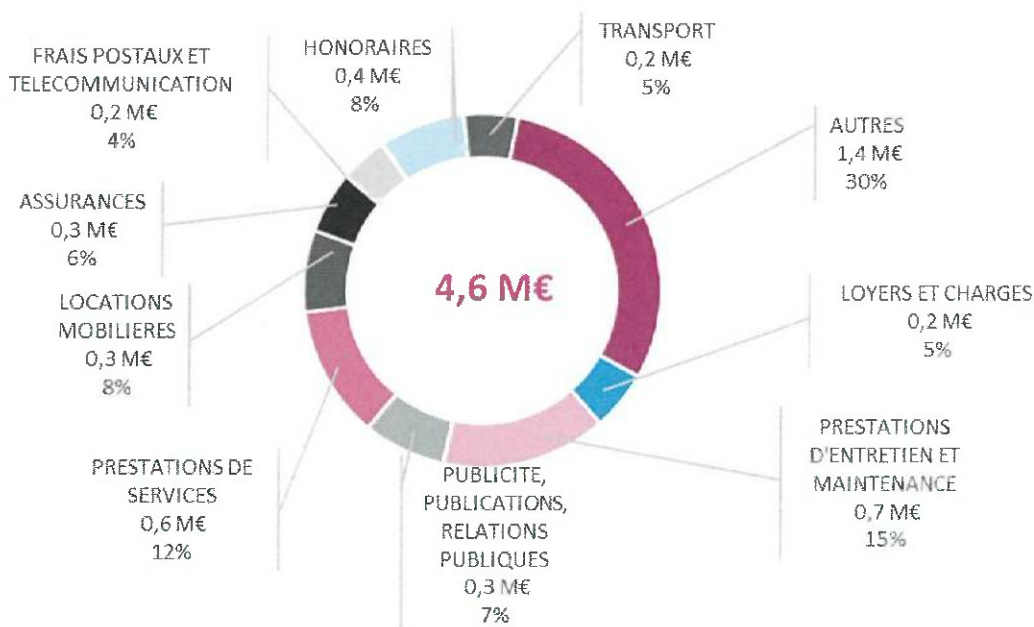
Par rapport à 2022, les achats de biens sont en augmentation de 12,2 % et s'affichent à un niveau inédit. Les dépenses d'énergie progressent de + 0,42 M€, soit + 15 %, en lien avec l'explosion des coûts de l'énergie constaté depuis le 2^{ème} trimestre 2022 (conflit Ukrainien, tensions géo-politiques avec la Russie notamment).

Il est à noter l'augmentation contenue des denrées alimentaires + 0,038 M€, soit + 3%, ce qui est satisfaisant au regard du niveau de l'inflation constatée sur l'alimentation en 2022 (+14,8 % selon l'INSEE).

L'augmentation des dépenses en fournitures est significative au regard de l'année 2021, + 0,251M€, soit + 26 % mais elle se situe très en deçà des prévisions budgétaires 2022. En effet, le montant de la dépense totale s'élève à 1,217 M€ alors que le BP 2022 prévoyait pour cette ligne budgétaire 1,423M€.

1.2.2.2. Les services extérieurs

Les services extérieurs ont représenté en 2022 un budget de 4,6 M€. Ils comprennent à hauteur de 15 % les prestations d'entretien et maintenance pour 0,7 M€, à 5 % les loyers et charges pour 0,2 M€, à 12 % les prestations de services pour 0,6 M€, à 8 % les locations mobilières pour 0,3 M€, à 8 % les honoraires pour 0,4 M€, 7 % les publicités, publications pour 0,3 M€, à 8 % les honoraires pour 0,4 M€ et à 4 % les frais postaux et de télécommunications pour 0,2 M€.



Les services extérieurs, 4,6 M€, connaissent une baisse de -2,4% par rapport à 2021. Les évolutions des lignes de crédits au sein de ce regroupement de dépenses sont disparates.

Augmentation significative des :

- Prestations de services, 0,561 M€, en 2022, soit une progression de +17,4% (= 83 m€) Ces prestations comprennent, comme tous les ans, le contrôle du stationnement payant pour 88 % à hauteur de 0,491 M€ et en dépenses nouvelle une prestation d'interim pour la cuisine centrale de 25 m€ et une mission d'AMO (Assistance à Maîtrise d'Ouvrage) pour la gestion immobilière et foncière de la ville de LAVAL pour un montant de 40 m€.
- Nouveau marché d'assurances, 264 m€ de cotisations réglées en 2022, correspondant à une hausse de + 11,4 % (+ 27 m€ comparativement à 2021)
- Transport, 226 m€, soit une augmentation de + 66,7% (+91 m€), conséquence de l'explosion des coûts de l'énergie. Ces transports concernent : 20% transports périscolaires publics, 10% transports périscolaires privés; 19 % les transports des écoles publiques, 11% les transports des écoles privées, 24 % les transports des centres de loisirs.

1.2.2.3. Les remboursements de frais

Les remboursements de frais portent essentiellement sur le bilan des services mutualisés qui en représentent 96 %. Ce coût remboursé à Laval Agglomération de 0,920 M€ en 2022, a augmenté significativement entre 2021 et 2022, + 37,7%, soit + 0,252 M€ de charges. Il se répartit essentiellement comme suit : 89%, soit 0,822 M€, de dépenses liées au bilan de la mutualisation 2021, 5 % résultants du remboursement du coût des travaux EP réalisés par le service intercommunal de l'eau pour le compte de la ville de Laval, soit 0,047 M€, et 4% de remboursement de frais liés au Système Informatique soit 0,037 M€

1.2.2.4. Les impôts et taxes

Les impôts et taxes concernent essentiellement la taxe foncière payée par la ville pour certains de ses bâtiments. La charge constatée en 2022, soit 0,154 M€ est équivalente au coût 2021.

1.2.3. Les autres charges de gestion courante

en milliers d'euro	BP 2022	CA 2022	Taux exécution	CA 2021	Evolution	Evo. %
SUBVENTIONS	4 756	4 682	98%	4 571	111	2%
ASSOCIATIONS	2 574	2 500	97%	2 408	92	4%
CCAS	2 182	2 182	100%	2 163	19	1%
CONTRIBUTIONS OBLIGATOIRES	1 032	951	92%	970	-18	-2%
ECOLES PRIVEES	1 006	921	92%	950	-29	-3%
COMMUNES	8	11	142%	2	9	366%
SYNDICAT BASSIN DU VICOIN et SPA	18	19	108%	18	2	s.o.
ELUS	593	569	96%	542	27	5%
INDEMNITES	440	443	101%	436	8	2%
CHARGES SOCIALES	140	114	81%	99	15	15%
FRAIS DE MISSION ET FORMATION	13	11	88%	7	4	64%
PERTES SUR CREANCES IRRECOUVRABLES	31	31	101%	25	6	23%
CREANCES ADMISES EN NON VALEUR	20	16	79%	15	0	2%
CREANCES ETEINTES	11	15	s.o.	10	6	57%
TOTAL	6 412	6 233	97%	6 108	125	2%

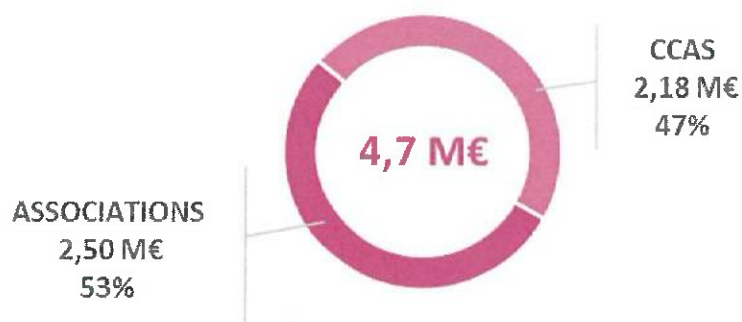
Les autres charges de gestion courante, 6,2M€ en 2022, se composent à 75 % des subventions (4,7 M€), à 15 % des contributions obligatoires (1 M€), à 9% des dépenses relatives aux élus (0,6 M€) et à 1 % des pertes sur les créances irrécouvrables (31 m€).

Répartition des autres charges de gestion courante 2022



1.2.3.1. Les subventions

Les subventions, 4,7 M€ en 2022, comprennent à 53 % celles versées aux associations, 2,5 M€ et à 47 %, la subvention au CCAS, 2,18 M€.



Par rapport à 2021, elles progressent de + 2 %, du fait de l'augmentation des subventions aux associations de + 0,092 M€, soit + 4%, la subvention au CCAS étant quasiment stable, + 1%, soit + 0,019 M€.

1.2.3.2. Les contributions obligatoires

Les contributions obligatoires comprennent quasi exclusivement les contributions versées aux écoles privées (97 %) qui représente 0,92 M€. Elles sont en légère diminution en 2022 (- 2 %) du fait d'une légère diminution des effectifs dans les écoles élémentaires privées. Les contributions aux communes au titre des élèves lavallois scolarisés dans leur commune progressent de + 9m€ pour s'élever à 11 m€ en 2022.

1.2.3.3. Les dépenses relatives aux élus

Les dépenses relatives aux élus (0,569 M€) comprennent les indemnités (0,443 M€), les charges sociales (0,114 M€) et les frais de mission et de formation (0,011 M€).

1.2.3.4. Pertes sur créances irrécouvrables

Les pertes sur créances irrécouvrables s'élèvent en 2022 à 0,031 M€.

1.2.4. Les charges financières

en milliers d'euro	BP 2022	CA 2022	Taux exécution	CA 2021	Evolution	Evo. %
INTERETS	1 477	1 425	96%	1 497	-72	-5%
INTERETS ECHUS	1 462	1 428	98%	1 541	-113	-7%
INTERETS NON ECHUS	15	-3	s.o.	-43	41	-94%
AUTRES	1 122	1 141	102%	1 193	-52	-4%
JAMBE PAYEUSE SWAP	17	42	s.o.	55	-13	-24%
INDEMNITE DEPFA	1 095	1 094	100%	1 094	0	0%
INDEMNITES RESILIATION SWAP	0	0	s.o.	0	0	#DIV/0!
AUTRES	10	6	55%	44	-39	-88%
TOTAL	2 599	2 566	99%	2 691	-124	-5%

Les charges financières, 2,7 M€ en 2022, reculent de 0,124 M€ par rapport à 2021, soit - 5 %, en raison de la politique de diminution de l'encours de la dette poursuivie en 2022, telle que décidée par la nouvelle équipe municipale.

Le poids des charges financières s'élève à Laval à 49 € par habitant contre 30 € pour la strate nationale.

Il est à nouveau rappelé que conformément au protocole transactionnel signé en 2017, la ville versera, jusqu'en 2025, une annuité d'un montant de 1,094 M€.

1.2.5. Les dépenses exceptionnelles et provisions

en milliers d'euro	BP 2022	CA 2022	Taux exécution	CA 2021	Evolution	Evo. %
SUBVENTIONS EXCEPTIONNELLES	484	440	91%	499	-59	-12%
BUDGET PARKING	484	440	91%	493	-53	-11%
AIDES AUX FAMILLES	0	0	s.o.	6	-6	-100%
PROVISIONS	142	141	99%	28	113	400%
PROVISIONS POUR RISQUE	119	119	100%	0	119	#DIV/0!
PROVISIONS POUR CLIENT DOUTEUX	15	19	s.o.	0	19	#DIV/0!
PROVISIONS POUR CET	8	4	s.o.	0	4	#DIV/0!
AUTRES	100	60	61%	111	-51	-46%
TITRES ANNULES	17	15	s.o.	6	8	124%
INDEMNISATION PARC STATIONNEMENT	30	23	1	31	-8	-27%
AUTRES	40	11	0	34	-23	-69%
CENTRE DE VACCINATION	13	13	1	40	-28	s.o.
TOTAL	726	641	88%	638	3	0,5%

En 2022, les dépenses exceptionnelles s'élèvent à 0,641 M€. Elles comprennent notamment:

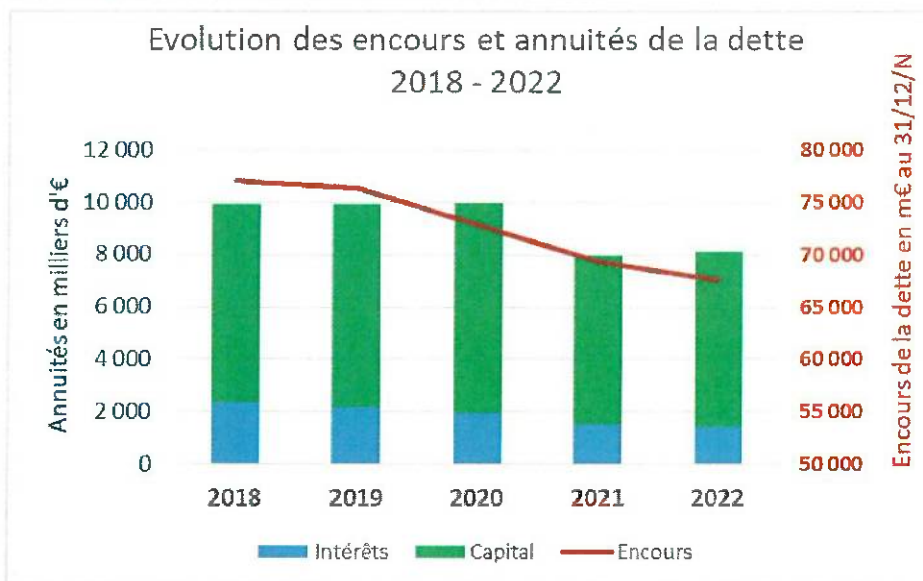
- La subvention au budget annexe « parking », 0,440M€ en 2022, permet d'assurer le remboursement de l'emprunt souscrit par sur ledit budget, ce dernier n'étant pas en mesure d'autofinancer cette dépense. Elle diminue exceptionnellement de 0,053 M€ pour s'ajuster au fonds de roulement constaté au 01/01/2022 et éviter un suréquilibre non justifié.

- L'équipe municipale poursuit sa volonté de provisionner le remboursement que la Ville devra opérer auprès de l'Etat suite à la vente des propriétés foncières du quartier Ferrié (reversement de la moitié des prix de cessions des biens aménagés par la Ville et cédés à l'origine par l'Etat à l'€ symbolique). Ce nouveau provisionnement s'élève à 0,119 M€ en 2022, soit une provision totale réalisée de 0,802 M€ au 31/12/2022.

- Le reversement d'une partie de la subvention perçue par l'Agence Régionale de Santé à la coordination médicale du centre de vaccination (0,013 M€).

2. LA DETTE

2.1. Poursuite du désendettement de la Ville



L'endettement de la Ville de Laval demeure important mais il tend à se résorber de manière significative.

L'encours de la dette s'élève à 67,6 M€ au 31/12/22.

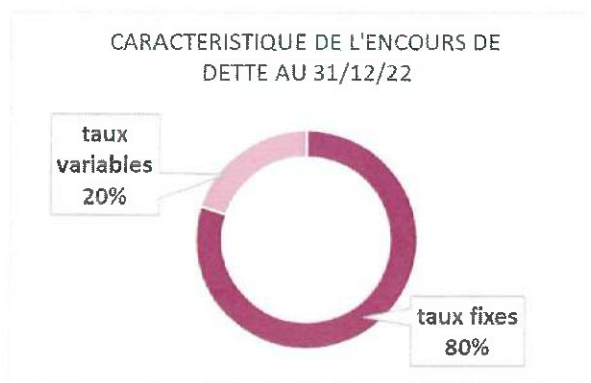
Il est à noter que le niveau de remboursement du capital des emprunts par habitant, 129 € en 2022, tend à s'aligner progressivement avec les collectivités de la même strate sur le plan national, ces dernières présentant un montant de 136 €/habitant.

2.2. Une dette "sécurisée"

Le taux d'intérêt moyen se maintient à 2,1 % en 2022, à un niveau identique à 2021.



Il convient de souligner la composition de l'encours de la dette, principalement à taux fixe, caractéristique rassurante, permettant de stabiliser les variations de charges financières.



98 % de l'encours de la ville est sécurisé et relève du niveau 1A de la classification Gissler. 2 % appartiennent à la catégorie B2 du fait d'un prêt dépendant de l'inflation et de l'euribor 12 mois mais plafonné à 6,47 %.

La ville de Laval compte onze organismes créanciers concentrés principalement sur quatre organismes :

- la Caisse Française de Financement Local (23 %),
- le Crédit Agricole (20 %),
- le Crédit Mutuel (16 %),
- la Caisse des Dépôts et Consignation (12 %).



Il est également rappelé qu'en novembre 2020, il a été mis fin au dernier swap qui liait la commune à DEPFA Bank. Il était classé en catégorie B1 selon la charte Gissler. Cette opération s'est traduite par une diminution de 66 % des intérêts payés au titre des contrats de swap

2.3. Caractéristiques des nouveaux prêts contractés en 2022 pour 5M€

Anticipant des remontées des taux d'intérêts, la Ville a souhaité profiter de propositions bancaires encore très attractives en 2022. A ce titre, elle a saisi l'opportunité de 5 M€ de nouveaux prêts.

1. 500 000 € à un taux fixe 1,75 % sur 20 ans avec des échéances trimestrielles
2. 1 000 000 € à un taux fixe 1,72 % sur 15 ans avec des échéances trimestrielles
3. 2 000 000 € à un taux fixe 1,62 % sur 20 ans avec des échéances trimestrielles
4. 1 500 000 € à un taux fixe 1,73 % sur 15 ans avec des échéances trimestrielles
5. Un 5ème emprunt a été signé en 2022 pour un montant de 2 290 000 € à un taux fixe 1,76 % sur 20 ans avec échéances trimestrielles, en anticipation des besoins de financement du chantier de rénovation de la place du 11-novembre pour 2023. Cet emprunt sera débloqué en 2023.

Il convient de souligner qu'après intégration de ces nouveaux emprunts de 5M€ réalisés en 2022, la ville de Laval de désendette de 1,75 M€ sur cette même année.

3. LES INDICATEURS DE GESTION

3.1. Les soldes intermédiaires de gestion

L'évaluation de la santé financière d'une collectivité repose sur quatre soldes intermédiaires de gestion :

- L'excédent brut courant qui correspond à la différence entre les produits et les charges de fonctionnement courant ;
- L'excédent de gestion qui correspond à la différence entre les produits et les charges de fonctionnement, hors intérêt. Par rapport à l'excédent brut courant, il tient compte de l'exceptionnel ;
- La capacité d'autofinancement (CAF) brute qui correspond à la différence entre les produits et charges de fonctionnement. Par rapport à l'excédent de gestion, elle tient compte des intérêts de la dette,
- La capacité d'autofinancement nette qui correspond à la CAF brute réduit du remboursement en capital de la dette. Elle correspond à ce qui peut être affecté au financement des investissements.

En 2022, les recettes réelles de fonctionnement s'élève à un niveau inédit de de 67,5 M€. Elles ont augmenté de + 3,8 M€ par rapport à 2021, soit + 5,9 %. La reprise de l'activité des services est notable, la taxe sur le foncier bâti conserve une dynamique satisfaisante et la collectivité bénéficie toujours de la très bonne tenue des droits de mutation à titre onéreux grâce à un marché de l'immobilier particulièrement dynamique.

Concomitamment, les dépenses de fonctionnement, 56,8 M€, ont également progressé de + 1,8M€ par rapport à 2021, soit + 3,3 % et donc moins vite que l'augmentation des recettes 2022.

Considérant le contexte inflationniste actuel, ces évolutions de charges ont été relativement contenues.

Le travail assidu porté par l'équipe municipale et l'ensemble des services municipaux pour maîtriser l'évolution de dépenses de fonctionnement de la Ville porte ses fruits.

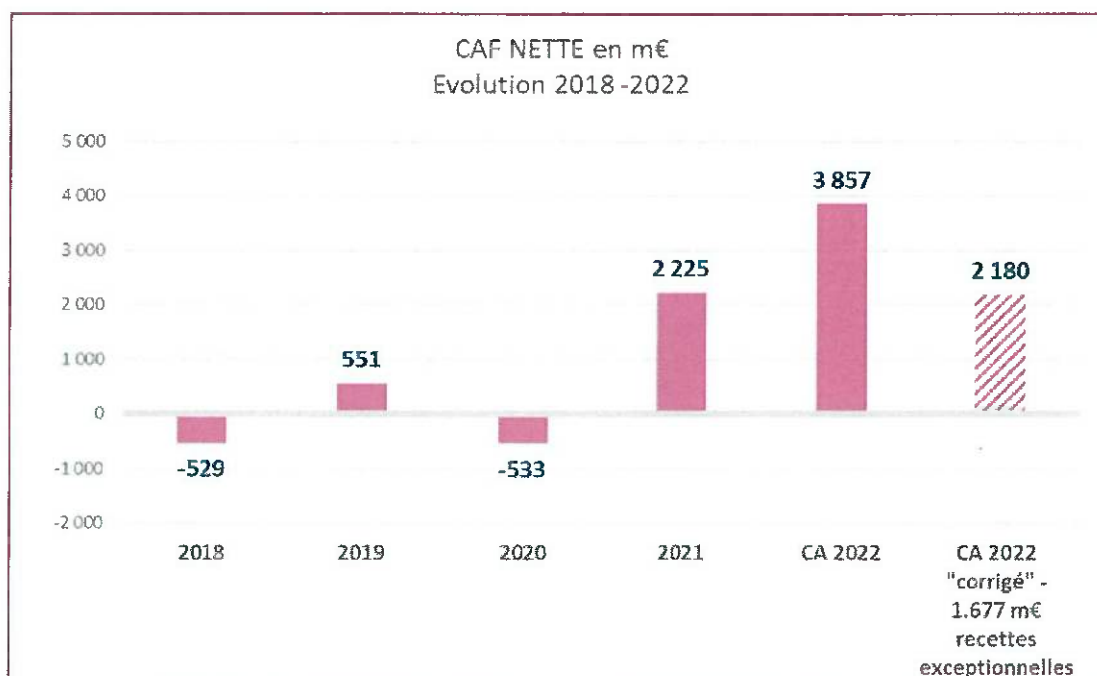
3.2. Le maintien d'une CAF nette satisfaisante mais qui demeure fragile

L'année 2022 se caractérise par la consolidation du bon niveau de CAF brute constatée en 2021, où enfin celle-ci (8,8 M€ en 2021) parvenait à couvrir le remboursement du capital de la dette (6,5 M€ en 2021). La CAF brute 2022 s'affiche à un niveau historique de 10,6 M€ et couvre sans difficulté le remboursement du capital de la dette de 6,8 M€.

La ville de Laval réduit les écarts de CAF brute par habitant, 205 € en 2022 contre 220 € à l'échelle nationale pour les communes de la taille de Laval.

La CAF nette suit la même tendance et affiche également un niveau historique de 3,857 M€.

Toutefois, il convient d'envisager dans un souci de qualité et d'expertise comptable de retraiter les recettes de nature exceptionnelle constatées en 2022 pour un montant de 1,7M€ (point 1.1.5 du présent rapport)



Après retraitement, la CAF nette 2022 s'élève donc à 2,18 M€, ce qui représente une différence significative au regard du CA 2022 officiel, présentant une CAF nette de 3,857 M€.

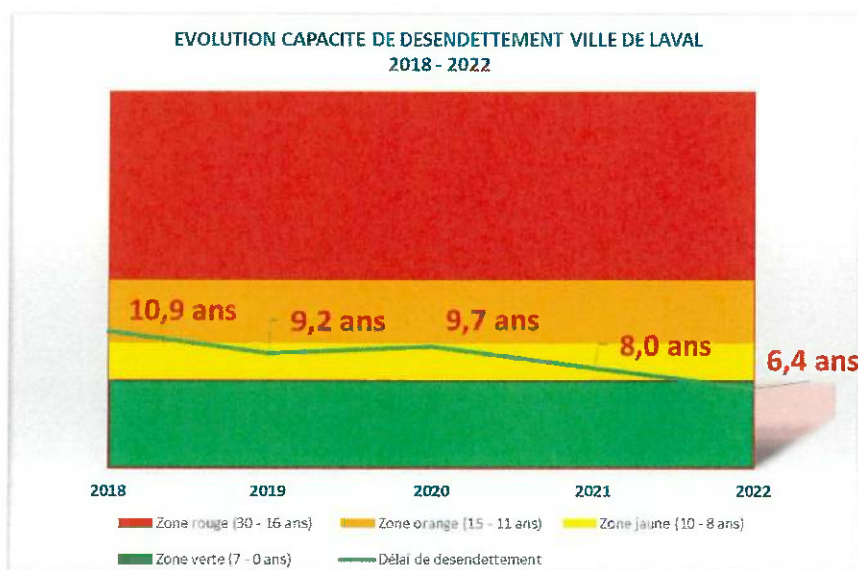
En conclusion, le niveau de la CAF nette se maintient donc au regard des résultats 2021, ce qui reste positif dans le contexte inflationniste actuel. Il convient d'ajouter que ce niveau satisfaisant de CAF nette ne peut être garanti pour l'avenir. Il demeure fragile au regard de l'envolée des prix de l'énergie comme des dépenses contraintes ainsi que des mesures nationales de revalorisation salariale dans la fonction publique.

3.3. Une capacité de désendettement pour la première fois sous le seuil d'alerte

La capacité de désendettement correspond au nombre d'année que mettrait la collectivité à se désendetter si elle consacrait l'intégralité de sa CAF brute au remboursement de la dette.

Une durée inférieure à 7 ans témoigne d'une situation financière saine. La commune, après avoir connu des niveaux très inquiétants, jusqu'à 41 ans en 2001 voire 56 ans en 2015, aurait mis, au 31 décembre 2022, 6,4 ans pour se désendetter contre 8 ans un an auparavant.

Cette évolution est le reflet de l'amélioration des résultats de la commune (une dynamique fiscale couplée à une maîtrise des charges) et de son effort de désendettement.



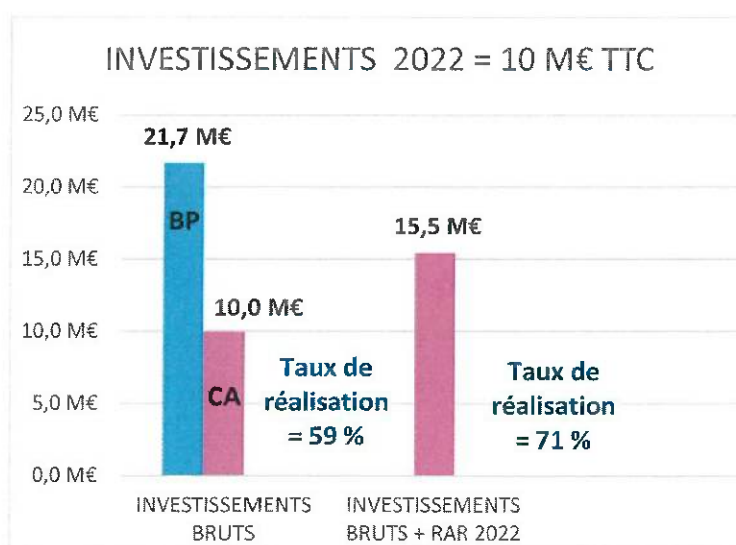
4. LA SECTION D'INVESTISSEMENTS

4.1. Des investissements à la hausse

Conformément au projet de mandat de dynamiser la politique d'investissement de la ville de Laval, 10 M€ de travaux ont été réalisés en 2022.

En 2022, il est constaté un différentiel notable entre les prévisions budgétaires, 17 M€ et les réalisations, 10 M€, correspondant à un taux de réalisation de **59 %**.

De même, ce niveau reste relativement faible au regard des collectivités régionales 193 € par habitant pour la ville de Laval comparativement au 293 €/ habitant sur le plan régional et 412 € / habitant sur le plan national.



Pour autant, il est constaté une amélioration de ce taux de réalisation comparativement à l'année 2021 où il s'établissait à 52 %.

En intégrant les restes à réaliser 2022 de 5,5M€, le montant consolidé des investissements s'élève à 15,5 M€ correspondant à un taux d'exécution valorisé de **71 %**.

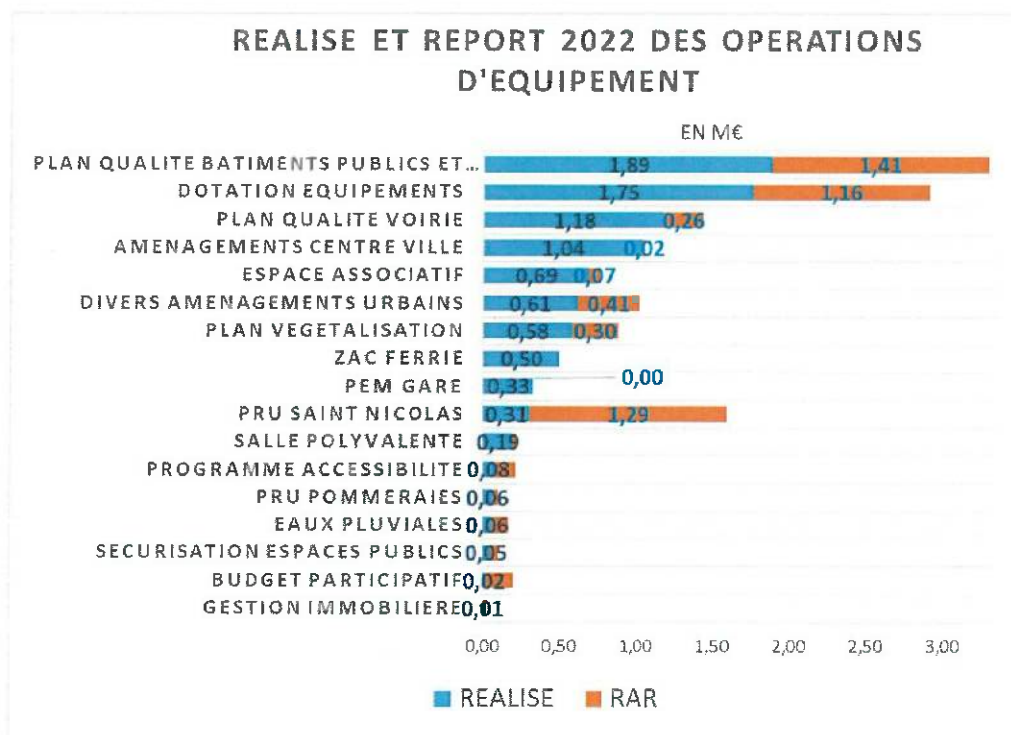
Ces 10 M€ s'inscrivent également dans une hausse significative et régulière des investissements réalisés depuis 2019.



En déduisant les subventions d'investissements perçues en 2022, 1,6M€, le niveau d'investissement net s'élève à 8,4 M€.

Il est à noter la diversité de ces investissements de ces chantiers qui s'inscrivent dans la volonté de :

- Améliorer le cadre de vie des Lavallois
- Favoriser la participation des Lavallois à la vie de la cité
- Transformer et favoriser l'attractivité de la ville de Laval
- Accompagner l'action publique au service des transitions sociétales



- 7 plans qualité ont été définis pour rénover un patrimoine municipal souvent très dégradé par manque d'entretien régulier et réduire progressivement les émissions carbone de la collectivité. A ce titre en 2022, 3,3 M€ de travaux ont été réalisés et/ou engagés.

		en m€
5003-PLAN QUALITE EQUIPEMENTS CULTURELS	0	20 643
5004-PLAN QUALITE EQUIPEMENTS SPORTIFS	0	96 317
5005-PLAN QUALITE ECOLES	3 286	42 755
5006-PLAN QUALITE EQUIPEMENTS PROXIMITE	0	44 199
5007-PLAN QUALITE BATIMENTS PUBLICS ET TRANSITION ENERGETIQUE	1 323 735	2 947 180
5027-ECONOMIES D'ENERGIE	25 715	25 715
5031-RENOVATION ECOLES	57 175	120 422
TOTAL		3 297 232

Il est à noter la réalisation d'un audit énergétique sur l'ensemble des bâtiments communaux permettant de définir un schéma directeur associé à un plan pluri-annuel d'investissements pour 391 m€

- La Ville a également investi dans ses équipements pour 1,7 M€ dont :
- Vêtements de travail : 0,184 M€

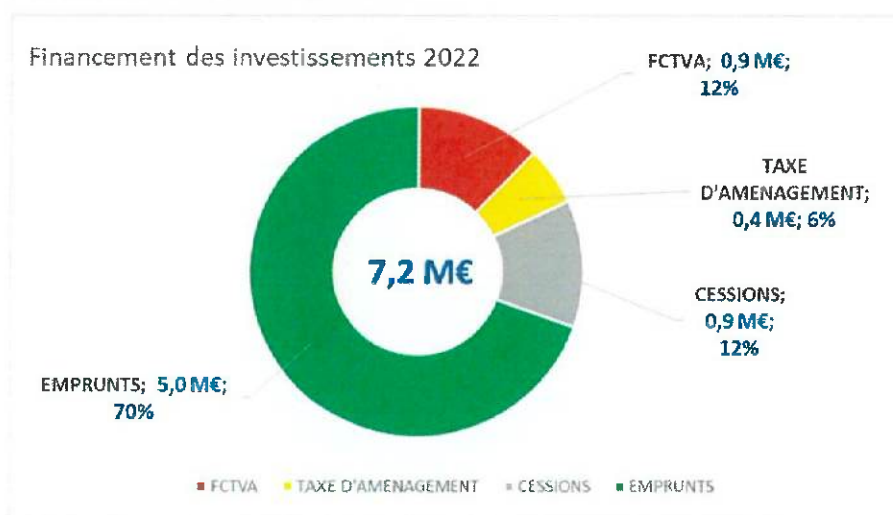
- Equipements informatiques : 0,704 M€ dont 0,368 M€ pour les écoles
- Véhicules : 0,050 M€

Enfin l'exercice 2022 a vu la poursuite de chantiers majeurs pour l'avenir de la ville : le renouveau de la place du 11 novembre (1,060 M€), la ZAC Ferrié (0,5 M€), la rénovation urbaine du quartier de Saint-Nicolas (1,6 M€).

Il convient également de rappeler que la commune participe annuellement depuis 2021 au financement du nouveau conservatoire de musique et de danse, le Quarante, à hauteur de 0,6 M€, par un prélèvement de 15 ans sur son attribution de compensation.

4.2. Le financement des investissements

En 2022, la ville de Laval a financé ces investissements nets de 8,4 M€ à hauteur de 70 % par l'emprunt, 5 M€, 12% par le FCTVA 0,9 M€, 12 % par le produits des cessions immobilières, 0,9 M€ et 6 % par la taxe d'aménagement



Le FCTVA, 0,9M€ en 2022, correspond au reversement de la part de TVA acquittée sur les investissements réalisés l'année précédente. Il dépend donc du niveau des investissements réalisés en 2021.

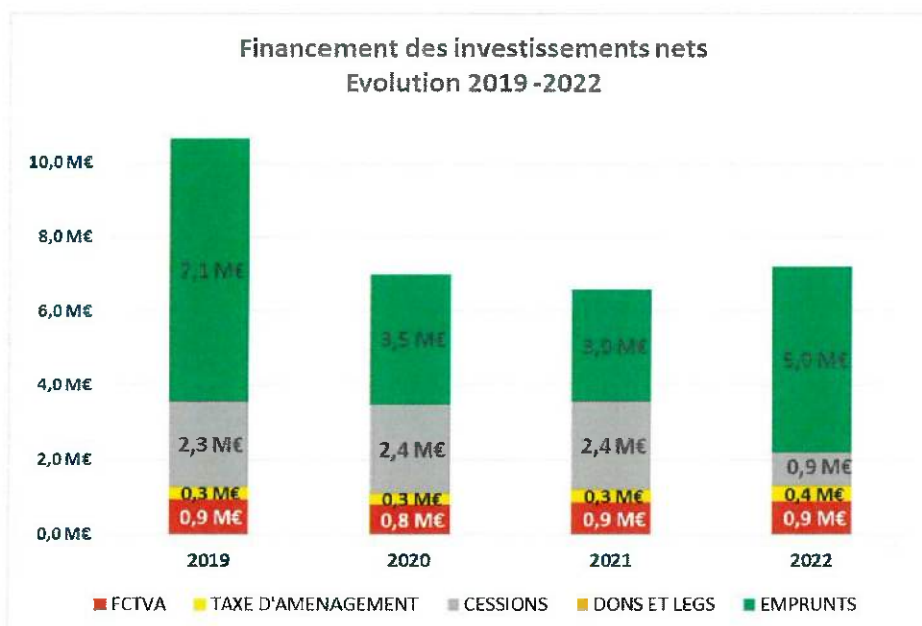
La taxe d'aménagement, 0,400 M€, connaît une hausse significative de + 0,1M€ comparativement à 2021 et précédemment.

Cessions : La commune a réalisé plusieurs cessions pour un montant de 0,422 M€ avec principalement :

- Bâtiment 14 quartier Ferrié (0,370 M€) –
- Vente terrain rue Vincent Auriol (0,028 M€) –

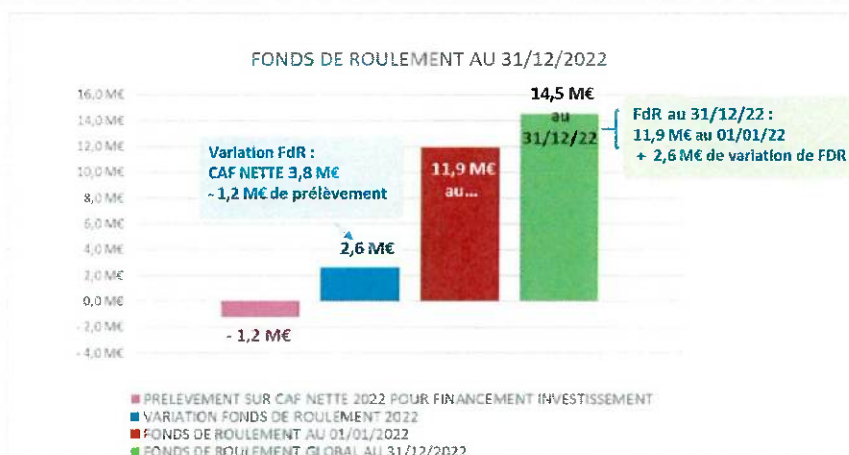
A ces cessions s'ajoute le complément de prix de l'espace Saint Julien perçu pour un montant de 0,478 M€. Le montant des cessions est moins élevé que les années précédentes (-1,5M€ annuels).

Emprunts : comme précédemment exposé, les élus de la ville de Laval ont choisi de recourir à hauteur de 5 M€ afin de profiter des offres de prêts à des taux d'intérêts encore attractifs. Le recours à l'emprunt est donc volontairement plus important que les années passées.



En 2022, les emprunts et ressources propres d'investissement se sont élevés à 7,2 M€. Le montant des investissements nets à financer s'établissant à un total de 8,4 M€, le différentiel a été autofinancé pour un montant de 1,2M€ grâce à la CAF nette.

4.3. Un niveau de fonds de roulement intéressant au 31/12/2022



Considérant :

1. La variation de fonds de roulement positif généré en 2022, à savoir + 2,6M€
2. Le niveau de fonds de roulement au 01/01/2022 de 11,9 M€

Il en résulte donc un excédent global de clôture ou fonds de roulement au 31/12/2022 de 14,5 M€

5. LE BUDGET ANNEXE (BA) PARKING

5.1. Synthèse financière

En 2022, seuls 0,007 M€ ont été perçus au titre des redevances d'occupation du domaine public 0,002 M€ et 0,0057 M€ de redevance de contrôle).

Il est rappelé que les redevances de stationnement sur parcs barrières sont déclenchées en fonction des seuils de chiffre d'affaires atteint en N-1. Ces derniers n'ayant pas été atteint en 2021 (aurait supposé un chiffre d'affaire supérieur à 0,860 M€ indexés), aucune redevance n'a donc été perçue à ce titre.

Les recettes d'exploitation 2022 du BA parking demeurent donc à un niveau moindre que ceux constatés jusqu'en 2020.

De plus, la subvention d'exploitation annuelle versée par le budget principal, 0,44 M€ en 2022, et destinée à permettre au budget annexe de couvrir partiellement l'annuité de la dette le concernant (0,513 M€), a été volontairement ajustée à la baisse (- 0,053 M€ par rapport à l'année 2021). En effet, dans un souci de bonne gestion, l'équipe municipale a estimé qu'il n'était pas utile de verser un trop haut niveau de subvention, considérant qu'il était possible de financer le différentiel restant à couvrir en prélevant sur le fonds de roulement disponible au 01/01/2022 (0,698 M€)

Au final, la CAF nette s'avère négative de - 0,065 M€

La collectivité ayant procédé également à des investissements matériels (changement horodateurs) pour 0,035 M€, le besoin ou variation en de fonds de roulement s'élève à - 0,1 M€.

L'excédent global de clôture s'élève donc au 31/12/2022 à 0,598 M€ (0,698 M€ - 0,1M€)

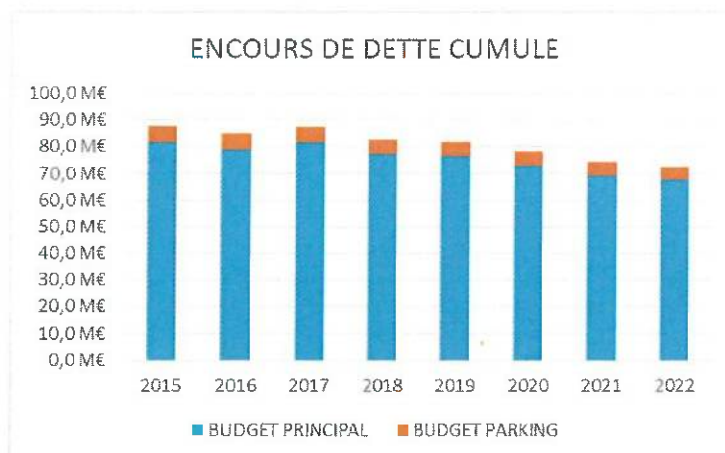
en milliers d'euro	2015	2016	2017	2018	2019	2020	2021	2022
Produits d'exploitation	0	0	0	0	0	0	0	0
+ Subvention d'exploitation	572	475	407	336	359	329	493	440
+ Redevance concessionnaire	11	54	114	173	141	160	7	8
= Produits fonctionnement courant	583	529	521	509	500	489	500	448
- Charges fonctionnement courant	0	0	0	0	0	0	0	0
= Excédent brut courant	583	529	521	509	500	489	500	448
+ Produits exceptionnels	0	0	0	0	0	0	0	0
- Dépenses exceptionnelles	37	0	0	0	0	0	0	0
= Excédent de gestion	546	529	521	509	500	489	500	448
- Intérêts de la dette	237	220	211	200	191	176	164	168
= CAF brute	309	309	310	309	309	313	336	279
- Remboursement de capital	247	259	272	285	298	313	328	344
= CAF nette	62	50	38	25	11	0	8	-65

en milliers d'euro	2015	2016	2017	2018	2019	2020	2021	2022
CAF nette	62	50	38	25	11	0	8	-65
+ Subventions	0	0	0	0	0	0	0	0
+ Emprunt	0	0	0	0	0	0	0	0
= Financement des invest.	62	50	38	25	11	0	8	-65
- Dépenses d'investissement	0	6	0	0	0	0	43	35
= Variation excédent de clôture	62	44	38	25	11	0	-34	-100

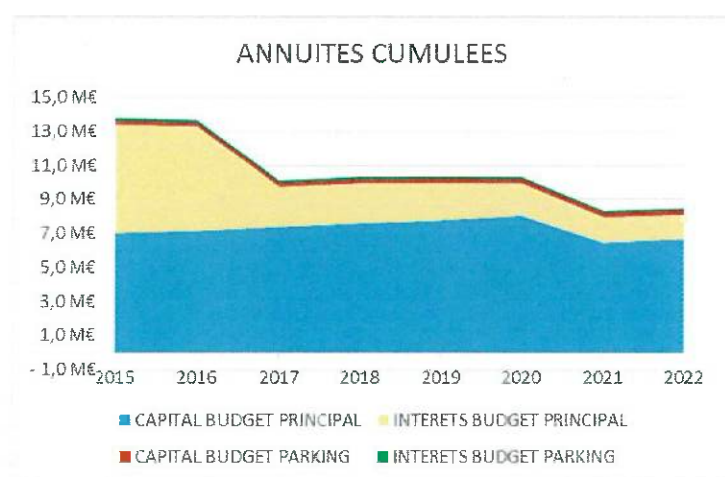
en milliers d'euro	2015	2016	2017	2018	2019	2020	2021	2022
Excédent global de clôture n-1	552	614	658	697	721	732	732	698
+ Variation excédent de clôture	62	44	38	25	11	0	-34	-100
= Excédent global de clôture n	614	658	697	721	732	732	698	598
- Reports en dépense	0	0	0	0	0	0	0	0
+ Reports en recette	0	0	0	0	0	0	0	0
= Excédent global de clôture net	614	658	697	721	732	732	698	598

5.2. Dette consolidée du budget principal et du budget annexe parking

L'encours de la dette du budget parking étant relativement faible, 4,9M€ au 31/12/2022, il représente peu de poids dans la dette consolidée de la Ville de Laval



L'annuité de la dette du BA parking est peu élevée en proportion de l'annuité du budget principal



5.3. Fonds de roulement consolidé du budget principal et du budget annexe parking au 31/12/2022

EVOLUTION FONDS DE ROULEMENT CONSOLIDE (m€)	FONDS DE ROULEMENT	
	31/12/2021	31/12/2022
BUDGET PRINCIPAL	11 889	14 528
PARKING	698	599
TOTAL 2022	12 587	15 127

Au 31/12/2022, le fonds de roulement consolidé s'élève donc à 15,1 M€

REPUBLIQUE FRANÇAISE

VILLE - VILLE DE LAVAL (1)
AGREGE AU BUDGET PRINCIPAL DE (2)

Numéro SIRET : 21530130000012

POSTE COMPTABLE : SGC DE LAVAL

M 14

Compte administratif
voté par nature

BUDGET : LAVAL (3)

ANNEE 2022

(1) Indiquer la nature juridique et le nom de la collectivité ou de l'établissement (commune, CCAS, EPCI, syndicat mixte, etc).

(2) A renseigner uniquement pour les budgets annexes.

(3) Indiquer le budget concerné : budget principal ou libellé du budget annexe.

Sommaire

I - Informations générales (5)

A - Informations statistiques, fiscales et financières	4
B - Modalités de vote du budget	5

II - Présentation générale du budget

A1 - Vue d'ensemble - Exécution du budget et détail des restes à réaliser	6
A2 - Vue d'ensemble - Section de fonctionnement - Chapitres	8
A3 - Vue d'ensemble - Section d'investissement - Chapitres	9
B1 - Balance générale du budget - Dépenses	11
B2 - Balance générale du budget - Recettes	12

III - Vote du budget

A1 - Section de fonctionnement - Détail des dépenses	13
A2 - Section de fonctionnement - Détail des recettes	16
B1 - Section d'investissement - Détail des dépenses	18
B2 - Section d'investissement - Détail des recettes	20
B3 - Opérations d'équipement - Détail des chapitres et articles	22

IV - Annexes (6)

A - Eléments du bilan

A1 - Présentation croisée par fonction (1)	46
A1.1 - Présentation croisée par fonction - Détail fonctionnement	58
A1.2 - Présentation croisée par fonction - Détail investissement	101
A2.1 - Etat de la dette - Détail des crédits de trésorerie	140
A2.2 - Etat de la dette - Répartition par nature de dette	141
A2.3 - Etat de la dette - Répartition des emprunts par structure de taux	149
A2.4 - Etat de la dette - Typologie de la répartition de l'encours	151
A2.5 - Etat de la dette - Détail des opérations de couverture	152
A2.6 - Etat de la dette - Remboursement anticipé d'un emprunt avec refinancement	Sans Objet
A2.7 - Etat de la dette - Emprunts renégociés au cours de l'année N	Sans Objet
A2.8 - Etat de la dette - Dette pour financer l'emprunt d'un autre organisme	Sans Objet
A2.9 - Etat de la dette - Autres dettes	Sans Objet
A3 - Méthodes utilisées pour les amortissements	154
A4 - Etat des provisions	155
A5 - Etalement des provisions	Sans Objet
A6.1 - Equilibre des opérations financières - Dépenses	156
A6.2 - Equilibre des opérations financières - Recettes	157
A7.1.1 - Etats des dépenses et recettes des services d'eau et d'assainissement - Fonctionnement (2)	Sans Objet
A7.1.2 - Etats des dépenses et recettes des services d'eau et d'assainissement - Investissement (2)	Sans Objet
A7.2.1 - Etats des dépenses et recettes des services assujettis à la TVA - Fonctionnement (3)	159
A7.2.2 - Etats des dépenses et recettes des services assujettis à la TVA - Investissement (3)	171
A7.3.1 - Etats de la répartition de la TEOM - Fonctionnement (4)	Sans Objet
A7.3.2 - Etats de la répartition de la TEOM - Investissement (4)	Sans Objet
A7.4.1 - Etat de ventilation des dépenses liées à la gestion de la crise sanitaire du COVID-19 - Fonctionnement	Sans Objet
A7.4.2 - Etat de ventilation des dépenses liées à la gestion de la crise sanitaire du COVID-19 - Investissement	Sans Objet
A8 - Etat des charges transférées	183
A9 - Détail des opérations pour le compte de tiers	Sans Objet
A10.1 - Variation du patrimoine (article R. 2313-3 du CGCT) - Entrées	184
A10.2 - Variation du patrimoine (article R. 2313-3 du CGCT) - Sorties	194
A10.3 - Opérations liées aux cessions	217
A10.4 - Variation du patrimoine (article L. 300-5 du code de l'urbanisme) - Entrées	218
A10.5 - Variation du patrimoine (article L. 300-5 du code de l'urbanisme) - Sorties	221
A11 - Etat des travaux en régie	Sans Objet
A12 - Emploi des crédits communautaires dans le cadre de la subvention globale	Sans Objet
B - Engagements hors bilan	
B1.1 - Etat des emprunts garantis par la commune ou l'établissement	222
B1.2 - Calcul du ratio d'endettement relatif aux garanties d'emprunt	229
B1.3 - Etat des contrats de crédit-bail	Sans Objet
B1.4 - Etat des contrats de partenariat public-privé	Sans Objet
B1.5 - Etat des autres engagements donnés	230
B1.6 - Etat des engagements reçus	231
B1.7 - Liste des concours attribués à des tiers en nature ou en subventions	232

B2.1 - Etat des autorisations de programme et des crédits de paiement afférents	236
B2.2 - Etat des autorisations d'engagement et des crédits de paiement afférents	238
B3 - Emploi des recettes grevées d'une affectation spéciale	Sans Objet
C - Autres éléments d'informations	
C1.1 - Etat du personnel	239
C1.2 - Actions de formation des élus	246
C2 - Liste des organismes dans lesquels a été pris un engagement financier	247
C3.1 - Liste des organismes de regroupement auxquels adhère la commune ou l'établissement	250
C3.2 - Liste des établissements publics créés	Sans Objet
C3.3 - Liste des services individualisés dans un budget annexe	251
C3.4 - Liste des services assujettis à la TVA et non érigés en budget annexe	Sans Objet
C3.5 - Présentation agrégée du budget principal et des budgets annexes	252
C3.6 - Identification des flux croisés	Sans Objet
D - Décision en matière de taux de contributions directes - Arrêté et signatures	
D1 - Décision en matière de taux de contributions directes	254
D2 - Arrêté et signatures	255

(1) Cette présentation est obligatoire pour les communes de 3 500 habitants et plus (art. L. 2312-3 du CGCT), les groupements comprenant au moins une commune de 3 500 habitants et plus (art. R. 5211-14 du CGCT) et leurs établissements publics. Il n'a cependant pas à être produit par les services à activité unique érigés en établissement public ou budget annexe. Les autres communes et établissements peuvent les présenter de manière facultative.

(2) Cet état ne peut être produit que par les communes dont la population est inférieure à 500 habitants qui gèrent les services de distribution de l'eau potable et d'assainissement sous forme de régie simple sans budget annexe (article L. 2221-11 du CGCT).

(3) Cf. article R. 2313-3 du CGCT.

(4) Cet état est obligatoirement produit par les communes et groupements de communes de 10 000 habitants et plus ayant institué la TEOM et assurant au moins la collecte des déchets ménagers.

(5) Les associations syndicales autorisées doivent utiliser leur état particulier « Informations générales » annexé à l'arrêté n° NOR INTB1237402A, relatif au cadre budgétaire et comptable applicable aux associations syndicales autorisées.

(6) Les associations syndicales autorisées remplissent et joignent uniquement les états qui les concernent au titre de l'exercice et au titre du détail des comptes de bilan.

Préciser, pour chaque annexe, si l'état est sans objet le cas échéant.

Code INSEE 53130	VILLE DE LAVAL LAVAL	CA 2022
---------------------	-------------------------	------------

I – INFORMATIONS GENERALES	I
INFORMATIONS STATISTIQUES, FISCALES ET FINANCIERES	A

Informations statistiques	Valeurs
Population totale (colonne h du recensement INSEE) :	52370
Nombre de résidences secondaires (article R. 2313-1 <i>in fine</i>) :	682
Nom de l'EPCI à fiscalité propre auquel la commune adhère :	
LAVAL AGGLOMERATION	

Potentiel fiscal et financier (1)		Valeurs par hab. (population DGF)	Moyennes nationales du potentiel financier par habitants de la strate
Fiscal	Financier		
50 717 590	58 111 240	1 093.302980	1 314.93

Informations financières – ratios (2)		Valeurs	Moyennes nationales de la strate (3) DGCL 2020
1	Dépenses réelles de fonctionnement/population	1093,39	1319
2	Produit des impositions directes/population	627,68	708
3	Recettes réelles de fonctionnement/population	1313,36	957
4	Dépenses d'équipement brut/population	152,42	321
5	Encours de dette/population	1290,54	1367
6	DGF/population	204,09	206
7	Dépenses de personnel/dépenses réelles de fonctionnement (2)	62.41%	61.7%
8	Dépenses de fonct. et remb. dette en capital/recettes réelles de fonct. (2)	93.07%	95.0%
9	Dépenses d'équipement brut/recettes réelles de fonctionnement (2)	11.61%	21.0%
10	Encours de la dette/recettes réelles de fonctionnement (2)	98.26%	89.6%

Dans l'ensemble des tableaux, les cases grisées ne doivent pas être remplies.

(1) Il s'agit du potentiel fiscal et du potentiel financier définis à l'article L. 2334-4 du code général des collectivités territoriales qui figurent sur la fiche de répartition de la DGF de l'exercice N-1 établie sur la base des informations N-2 (transmise par les services préfectoraux).

(2) Les ratios 1 à 6 sont obligatoires pour les communes de 3 500 habitants et plus et leurs établissements publics administratifs ainsi que pour les EPCI dotés d'une fiscalité propre comprenant au moins une commune de 3 500 habitants et plus.

Les ratios 7 à 10 sont obligatoires pour les communes de 10 000 habitants et plus et leurs établissements publics administratifs ainsi que pour les EPCI dotés d'une fiscalité propre comprenant au moins une commune de 10 000 habitants et plus (cf. articles L. 2313-1, L. 2313-2, R. 2313-1, R. 2313-2 et R. 5211-15 du CGCT). Pour les caisses des écoles, les EPCI non dotés d'une fiscalité propre et les syndicats mixtes associant exclusivement des communes et des EPCI, il conviendra d'appliquer les ratios prévus respectivement par les articles R. 2313-7, R. 5211-15 et R. 5711-3 du CGCT.

(3) Il convient d'indiquer les moyennes de la catégorie de l'organisme en cause (commune, communauté urbaine, communauté d'agglomération, ...) et les sources d'où sont tirées les informations (statistiques de la direction générale des collectivités locales ou de la direction générale de la comptabilité publique). Il s'agit des moyennes de la dernière année connue.

I – INFORMATIONS GENERALES	I
MODALITES DE VOTE DU BUDGET	B

POUR MEMOIRE(1)

- I – L'assemblée délibérante a voté le présent budget par nature :
- au niveau (2) du chapitre pour la section de fonctionnement.
 - au niveau (2) du chapitre pour la section d'investissement.
 - avec (3) les chapitres « opérations d'équipement » de l'état III B 3.
 - avec (4) vote formel sur chacun des chapitres.

La liste des articles spécialisés sur lesquels l'ordonnateur ne peut procéder à des virements d'article à article est la suivante :

II – En l'absence de mention au paragraphe I ci-dessus, le budget est réputé voté par chapitre, et, en section d'investissement, sans chapitre de dépense « opération d'équipement ».

III – Les provisions sont (5) semi-budgétaires (pas d'inscriptions en recettes de la section d'investissement) .

(1) Rappeler les modalités relatives au vote du budget.

(2) A compléter par « du chapitre » ou « de l'article ».

(3) Indiquer « avec » ou « sans » les chapitres opérations d'équipement.

(4) Indiquer « avec » ou « sans » vote formel.

(5) A compléter par un seul des deux choix suivants :

- semi-budgétaires (pas d'inscription en recette de la section d'investissement),
- budgétaires (délibération n° du).

II – PRESENTATION GENERALE DU BUDGET	II
VUE D'ENSEMBLE	A1

EXECUTION DU BUDGET

		DEPENSES		RECETTES	
REALISATIONS DE L'EXERCICE (mandats et titres)	Section de fonctionnement	A	60 246 108,69	G	68 799 689,62
	Section d'investissement	B	16 977 528,48	H	15 049 685,82

		+		+	
REPORTS DE L'EXERCICE N-1	Report en section de fonctionnement (002)	C	0,00	I	7 406 149,59
			(si déficit)		(si excédent)
	Report en section d'investissement (001)	D	0,00	J	496 304,15
			(si déficit)		(si excédent)

		=		=	
TOTAL (réalisations + reports)		= A+B+C+D	77 223 637,17	= G+H+I+J	91 751 829,18

RESTES A REALISER A REPORTER EN N+1 (1)	Section de fonctionnement	E	363 957,50	K	0,00
	Section d'investissement	F	5 473 024,29	L	1 294 178,33
	TOTAL des restes à réaliser à reporter en N+1	= E+F	5 836 981,79	= K+L	1 294 178,33

RESULTAT CUMULE	Section de fonctionnement	= A+C+E	60 610 066,19	= G+I+K	76 205 839,21
	Section d'investissement	= B+D+F	22 450 552,77	= H+J+L	16 840 168,30
	TOTAL CUMULE	= A+B+C+D+E+F	83 060 618,96	= G+H+I+J+K+L	93 046 007,51

DETAIL DES RESTES A REALISER

Chap.	Libellé	Dépenses engagées non mandatées	Titres restant à émettre
TOTAL DE LA SECTION DE FONCTIONNEMENT		E 363 957,50	K 0,00
011	Charges à caractère général	363 957,50	
012	Charges de personnel, frais assimilés	0,00	
014	Atténuations de produits	0,00	
65	Autres charges de gestion courante	0,00	
656	Frais fonctionnement des groupes d'élus	0,00	
66	Charges financières	0,00	
67	Charges exceptionnelles	0,00	
70	Produits services, domaine et ventes div		0,00
73	Impôts et taxes		0,00
74	Dotations et participations		0,00
75	Autres produits de gestion courante		0,00
013	Atténuations de charges		0,00
76	Produits financiers		0,00
77	Produits exceptionnels		0,00
TOTAL DE LA SECTION D'INVESTISSEMENT		F 5 473 024,29	L 1 294 178,33
010	Stocks (4)	0,00	0,00
024	Produits des cessions d'immobilisations		0,00
10	Dotations, fonds divers et réserves	0,00	0,00
13	Subventions d'investissement	0,00	1 294 178,33
16	Emprunts et dettes assimilées	0,00	0,00
18	Compte de liaison : affectat° (BA,régie) (6)	0,00	0,00
20	Immobilisations incorporelles	2 400,00	0,00
204	Subventions d'équipement versées	0,00	0,00

VILLE DE LAVAL - LAVAL - CA - 2022

Chap.	Libellé	Dépenses engagées non mandatées	Titres restant à émettre
21	Immobilisations corporelles	0,00	0,00
22	Immobilisations reçues en affectation (5)	0,00	0,00
23	Immobilisations en cours	0,00	0,00
5001	Opération d'équipement n° 5001	263 410,38	
5002	Opération d'équipement n° 5002	302 816,64	
5005	Opération d'équipement n° 5005	3 286,23	
5007	Opération d'équipement n° 5007	1 323 735,19	
5008	Opération d'équipement n° 5008	137 792,07	
5009	Opération d'équipement n° 5009	1 156 960,70	
5010	Opération d'équipement n° 5010	405 821,24	
5011	Opération d'équipement n° 5011	19 800,40	
5012	Opération d'équipement n° 5012	1 288 298,78	
5020	Opération d'équipement n° 5020	19 667,61	
5024	Opération d'équipement n° 5024	49 639,28	
5025	Opération d'équipement n° 5025	36 458,48	
5027	Opération d'équipement n° 5027	25 715,45	
5029	Opération d'équipement n° 5029	69 410,42	
5030	Opération d'équipement n° 5030	27 479,40	
5031	Opération d'équipement n° 5031	57 174,58	
5032	Opération d'équipement n° 5032	176 379,11	
5100	Opération d'équipement n° 5100	106 778,33	
26	Participat° et créances rattachées	0,00	0,00
27	Autres immobilisations financières	0,00	0,00

(1) Les restes à réaliser de la section de fonctionnement correspondent en dépenses, aux dépenses engagées non mandatées et non rattachées telles qu'elles ressortent de la comptabilité des engagements et en recettes, aux recettes certaines n'ayant pas donné lieu à l'émission d'un titre et non rattachées (R. 2311-11 du CGCT).

Les restes à réaliser de la section d'investissement correspondent en dépenses, aux dépenses engagées non mandatées au 31/12 de l'exercice précédent telles qu'elles ressortent de la comptabilité des engagements et aux recettes certaines n'ayant pas donné lieu à l'émission d'un titre au 31/12 de l'exercice précédent (R. 2311-11 du CGCT).

(2) Le chapitre 45 doit être détaillé conformément au plan de compte, tant en dépenses qu'en recettes.

II - PRESENTATION GENERALE DU BUDGET	II
SECTION DE FONCTIONNEMENT – CHAPITRES	A2

DEPENSES DE FONCTIONNEMENT

Chap.	Libellé	Crédits ouverts (BP+DM+RAR N-1)	Crédits employés (ou restant à employer)			Crédits annulés
			Mandats émis	Charg. rattachées	Restes à réaliser au 31/12	
011	Charges à caractère général	12 558 149,59	11 370 030,20	654 849,20	363 957,50	169 312,69
012	Charges de personnel, frais assimilés	36 000 000,00	35 720 173,06	13 964,34	0,00	265 862,60
014	Atténuations de produits	63 000,00	60 807,00	0,00	0,00	2 193,00
65	Autres charges de gestion courante	6 412 000,00	6 233 283,57	100,00	0,00	178 616,43
656	Frais fonctionnement des groupes d'élus	0,00	0,00	0,00	0,00	0,00
Total des dépenses de gestion courante		55 033 149,59	53 384 293,83	668 913,54	363 957,50	615 984,72
66	Charges financières	2 599 000,00	2 048 828,34	517 353,61	0,00	32 818,05
67	Charges exceptionnelles	584 000,00	500 142,67	210,60	0,00	83 646,73
68	Dotations provisions semi-budgétaires (1)	142 000,00	141 077,58			922,42
022	Dépenses imprévues	968 000,00				
Total des dépenses réelles de fonctionnement		59 326 149,59	56 074 342,42	1 186 477,75	363 957,50	1 701 371,92
023	Virement à la section d'investissement (2)	11 463 000,00				
042	Opérat° ordre transfert entre sections (2)	2 575 000,00	2 985 288,52			-410 288,52
043	Opérat° ordre intérieur de la section (2)	0,00	0,00			0,00
Total des dépenses d'ordre de fonctionnement		14 038 000,00	2 985 288,52			11 052 711,48
TOTAL		73 364 149,59	59 059 630,94	1 186 477,75	363 957,50	12 754 083,40
Pour information		(3) 0,00				
D 002 Déficit de fonctionnement reporté de N-1						

RECETTES DE FONCTIONNEMENT

Chap.	Libellé	Crédits ouverts (BP+DM+RAR N-1)	Crédits employés (ou restant à employer)			Crédits annulés
			Titres émis	Prod. rattachées	Restes à réaliser au 31/12	
013	Atténuations de charges	175 000,00	258 188,06	0,00	0,00	-83 188,06
70	Produits services, domaine et ventes div	6 788 000,00	7 286 575,90	0,00	0,00	-498 575,90
73	Impôts et taxes	40 354 000,00	41 428 969,42	241 900,00	0,00	-1 316 869,42
74	Dotations et participations	17 336 000,00	17 963 178,56	5 699,40	0,00	-632 877,96
75	Autres produits de gestion courante	371 000,00	390 009,72	0,00	0,00	-19 009,72
Total des recettes de gestion courante		65 024 000,00	67 326 921,66	247 599,40	0,00	-2 550 521,06
76	Produits financiers	154 000,00	153 919,54	19 197,55	0,00	-19 117,09
77	Produits exceptionnels	518 000,00	1 000 332,82	0,00	0,00	-482 332,82
78	Reprises provisions semi-budgétaires (1)	33 000,00	32 867,64			132,36
Total des recettes réelles de fonctionnement		65 729 000,00	68 514 041,66	266 796,95	0,00	-3 051 838,61
042	Opérat° ordre transfert entre sections (2)	229 000,00	18 851,01			210 148,99
043	Opérat° ordre intérieur de la section (2)	0,00	0,00			0,00
Total des recettes d'ordre de fonctionnement		229 000,00	18 851,01			210 148,99
TOTAL		65 958 000,00	68 532 892,67	266 796,95	0,00	-2 841 689,62
Pour information		(3) 7 406 149,59				
R 002 Excédent de fonctionnement reporté de N-1						

(1) Si la commune ou l'établissement applique le régime des provisions semi-budgétaires.

(2) DF 023 = RI 021 ; DI 040 = RF 042 ; RI 040 = DF 042 ; DI 041 = RI 041 ; DF 043 = RF 043.

(3) Les lignes de report ne font pas l'objet d'émission de mandat ou de titre (inscrire le montant reporté).

II – PRESENTATION GENERALE DU BUDGET	II
SECTION D'INVESTISSEMENT – CHAPITRES	A3

DEPENSES D'INVESTISSEMENT

Chap.	Libellé	Crédits ouverts (BP+DM+RAR N-1)	Mandats émis	Restes à réaliser au 31/12	Crédits annulés
010	Stocks (3)	0,00	0,00	0,00	0,00
20	Immobilisations incorporelles (sauf 204)	12 208,00	3 780,00	2 400,00	6 028,00
204	Subventions d'équipement versées	590 000,00	590 000,00	0,00	0,00
21	Immobilisations corporelles	0,00	0,00	0,00	0,00
22	Immobilisations reçues en affectation (4)	0,00	0,00	0,00	0,00
23	Immobilisations en cours	0,00	0,00	0,00	0,00
	Total des opérations d'équipement	21 014 087,43	9 349 873,81	5 470 624,29	6 193 589,33
	Total des dépenses d'équipement	21 616 295,43	9 943 653,81	5 473 024,29	6 199 617,33
10	Dotations, fonds divers et réserves	60 000,00	46 139,40	0,00	13 860,60
13	Subventions d'investissement	0,00	0,00	0,00	0,00
16	Emprunts et dettes assimilées	11 783 000,00	6 761 704,23	0,00	5 021 295,77
18	Compte de liaison : affectat° (BA,régie) (5)	0,00	0,00	0,00	0,00
26	Participat° et créances rattachées	0,00	0,00	0,00	0,00
27	Autres immobilisations financières	44 000,00	43 228,30	0,00	771,70
020	Dépenses imprévues	0,00			
	Total des dépenses financières	11 887 000,00	6 851 071,93	0,00	5 035 928,07
45...	Total des op. pour compte de tiers (6)	0,00	0,00	0,00	0,00
	Total des dépenses réelles d'investissement	33 503 295,43	16 794 725,74	5 473 024,29	11 235 545,40
040	Opérat° ordre transfert entre sections (1)	229 000,00	18 851,01		210 148,99
041	Opérations patrimoniales (1)	1 000 000,00	163 951,73		836 048,27
	Total des dépenses d'ordre d'investissement	1 229 000,00	182 802,74		1 046 197,26
	TOTAL	34 732 295,43	16 977 528,48	5 473 024,29	12 281 742,66
	Pour information	(2) 0,00			
	D 001 Solde d'exécution négatif reporté de N-1				

RECETTES D'INVESTISSEMENT

Chap.	Libellé	Crédits ouverts (BP+DM+RAR N-1)	Titres émis	Restes à réaliser au 31/12	Crédits annulés
010	Stocks (3)	0,00	0,00	0,00	0,00
13	Subventions d'investissement	3 504 131,74	1 522 808,45	1 294 178,33	687 144,96
16	Emprunts et dettes assimilées (hors 165)	10 000 000,00	5 000 000,00	0,00	5 000 000,00
20	Immobilisations incorporelles (sauf 204)	0,00	0,00	0,00	0,00
204	Subventions d'équipement versées	0,00	0,00	0,00	0,00
21	Immobilisations corporelles	0,00	0,00	0,00	0,00
22	Immobilisations reçues en affectation (4)	0,00	0,00	0,00	0,00
23	Immobilisations en cours	0,00	0,00	0,00	0,00
	Total des recettes d'équipement	13 504 131,74	6 522 808,45	1 294 178,33	5 687 144,96
10	Dotations, fonds divers et réserves (hors 1068)	1 120 000,00	1 293 079,24	0,00	-173 079,24
1068	Excédents de fonctionnement capitalisés (7)	3 986 859,54	3 986 859,54	0,00	0,00
138	Autres subvent° invest. non transf.	0,00	0,00	0,00	0,00
165	Dépôts et cautionnements reçus	8 000,00	8 520,00	0,00	-520,00
18	Compte de liaison : affectat° (BA,régie)	0,00	0,00	0,00	0,00
26	Participat° et créances rattachées	0,00	0,00	0,00	0,00
27	Autres immobilisations financières	89 000,00	89 178,34	0,00	-178,34
024	Produits des cessions d'immobilisations	490 000,00		0,00	
	Total des recettes financières	5 693 859,54	5 377 637,12	0,00	316 222,42
45...	Total des op. pour le compte de tiers (6)	0,00	0,00	0,00	0,00
	Total des recettes réelles d'investissement	19 197 991,28	11 900 445,57	1 294 178,33	6 003 367,38
021	Virement de la sect° de fonctionnement (1)	11 463 000,00			
040	Opérat° ordre transfert entre sections (1)	2 575 000,00	2 985 288,52		-410 288,52
041	Opérations patrimoniales (1)	1 000 000,00	163 951,73		836 048,27
	Total des recettes d'ordre d'investissement	15 038 000,00	3 149 240,25		11 888 759,75
	TOTAL	34 235 991,28	15 049 686,82	1 294 178,33	17 892 127,13

VILLE DE LAVAL - LAVAL - CA - 2022

Chap.	Libellé	Crédits ouverts (BP+DM+RAR N-1)	Titres émis	Restes à réaliser au 31/12	Crédits annulés
	Pour information	(2) 496 304,15			
	R 001 Solde d'exécution positif reporté de N-1				

(1) DF 023 = RI 021 ; DI 040 = RF 042 ; RI 040 = DF 042 ; DI 041 = RI 041 ; DF 043 = RF 043.

(2) Les lignes de report ne font pas l'objet d'émission de mandat ou de titre (inscrire le montant reporté).

(3) A servir uniquement dans le cadre d'un suivi des stocks selon la méthode de l'inventaire permanent simplifié autorisée pour les seules opérations d'aménagements (lotissement, ZAC...) par ailleurs retracées dans le cadre de budgets annexes.

(4) En dépenses, le chapitre 22 retrace les travaux d'investissement réalisés sur les biens reçus en affectation. En recette, il retrace, le cas échéant, l'annulation de tels travaux effectués sur un exercice antérieur.

(5) A servir uniquement lorsque la commune ou l'établissement effectue une dotation initiale en espèces au profit d'un service public non personnalisé qu'elle ou qu'il crée.

(6) Seul le total des opérations pour compte de tiers figure sur cet état (voir le détail Annexe IV A9).

(7) Le compte 1068 n'est pas un chapitre mais un article du chapitre 10.

II – PRESENTATION GENERALE DU BUDGET	II
BALANCE GENERALE DU BUDGET	B1

1 – Mandats émis (y compris sur les restes à réaliser N-1)

	FONCTIONNEMENT	Opérations réelles (1)	Opérations d'ordre (2)	TOTAL
011	Charges à caractère général	12 024 879,40		12 024 879,40
012	Charges de personnel, frais assimilés	35 734 137,40		35 734 137,40
014	Atténuations de produits	60 807,00		60 807,00
60	Achats et variation des stocks (3)		0,00	0,00
65	Autres charges de gestion courante	6 233 383,57		6 233 383,57
656	Frais fonctionnement des groupes d'élus (4)	0,00		0,00
66	Charges financières	2 566 181,95	0,00	2 566 181,95
67	Charges exceptionnelles	500 353,27	901 470,00	1 401 823,27
68	Dot. aux amortissements et provisions	141 077,58	2 083 818,52	2 224 896,10
71	Production stockée (ou déstockage) (3)		0,00	0,00
Dépenses de fonctionnement – Total		57 260 820,17	2 985 288,52	60 246 108,69
Pour information				0,00
D 002 Déficit de fonctionnement reporté de N-1				0,00

	INVESTISSEMENT	Opérations réelles (1)	Opérations d'ordre (2)	TOTAL
10	Dotations, fonds divers et réserves	46 139,40	0,00	46 139,40
13	Subventions d'investissement	0,00	17 834,00	17 834,00
15	Provisions pour risques et charges (5)		0,00	0,00
16	Emprunts et dettes assimilées (sauf 1688 non budgétaire)	6 761 704,23	0,00	6 761 704,23
18	Compte de liaison : affectat° (BA,régie)	(8) 0,00		0,00
	Total des opérations d'équipement	9 349 873,81		9 349 873,81
19	Neutral. et régul. d'opérations (5)		0,00	0,00
20	Immobilisations incorporelles (sauf 204) (6)	3 780,00	0,00	3 780,00
204	Subventions d'équipement versées	590 000,00	0,00	590 000,00
21	Immobilisations corporelles (6)	0,00	107 890,00	107 890,00
22	Immobilisations reçues en affectation (6)	(9) 0,00	0,00	0,00
23	Immobilisations en cours (6)	0,00	56 061,73	56 061,73
26	Participations et créances rattachées	0,00	0,00	0,00
27	Autres immobilisations financières	43 228,30	0,00	43 228,30
28	Amortissement des immobilisations (reprises)		1 017,01	1 017,01
29	Prov. pour dépréciat° immobilisations (5)		0,00	0,00
39	Prov. dépréciat° des stocks et en-cours (5)		0,00	0,00
45...	Total des opérations pour compte de tiers (7)	0,00	0,00	0,00
481	Charges à rép. sur plusieurs exercices		0,00	0,00
49	Prov. dépréc. comptes de tiers (5)		0,00	0,00
59	Prov. dépréc. comptes financiers (5)		0,00	0,00
3...	Stocks	0,00	0,00	0,00
Dépenses d'investissement –Total		16 794 725,74	182 802,74	16 977 528,48
Pour information				0,00
D 001 Solde d'exécution négatif reporté de N-1				0,00

(1) Y compris les opérations relatives au rattachement des charges et des produits et les opérations d'ordre semi-budgétaires.

(2) Voir liste des opérations d'ordre.

(3) Permet de retracer des opérations particulières telles que les opérations de stocks liées à la tenue d'un inventaire permanent simplifié.

(4) Communes, communautés d'agglomération et communautés urbaines de plus de 100 000 habitants.

(5) Si la commune ou l'établissement applique le régime des provisions budgétaires.

(6) Hors chapitres « opérations d'équipement ».

(7) Seul le total des opérations pour compte de tiers figure sur cet état (voir le détail Annexe IV A9).

(8) A servir uniquement lorsque la commune ou l'établissement effectue une dotation initiale en espèces au profit d'un service public non personnalisé qu'elle ou qu'il crée.

(9) En dépenses, le chapitre 22 retrace les travaux d'investissement réalisés sur les biens reçus en affectation. En recette, il retrace, le cas échéant, l'annulation de tels travaux effectués sur un exercice antérieur.

II – PRESENTATION GENERALE DU BUDGET	II
BALANCE GENERALE DU BUDGET	B2

2 – Titres émis (y compris sur les restes à réaliser N-1)

	FONCTIONNEMENT	Opérations réelles (1)	Opérations d'ordre (2)	TOTAL
013	Atténuations de charges	258 188,06		258 188,06
60	Achats et variation des stocks (3)		0,00	0,00
70	Produits services, domaine et ventes div	7 286 575,90		7 286 575,90
71	Production stockée (ou déstockage)		0,00	0,00
72	Production immobilisée		0,00	0,00
73	Impôts et taxes	41 670 869,42		41 670 869,42
74	Dotations et participations	17 968 877,96		17 968 877,96
75	Autres produits de gestion courante	390 009,72	0,00	390 009,72
76	Produits financiers	173 117,09	0,00	173 117,09
77	Produits exceptionnels	1 000 332,82	17 834,00	1 018 166,82
78	Reprise sur amortissements et provisions	32 867,64	1 017,01	33 884,65
79	Transferts de charges		0,00	0,00
Recettes de fonctionnement – Total		68 780 838,61	18 851,01	68 799 689,62
Pour information R 002 Excédent de fonctionnement reporté de N-1				7 406 149,59

	INVESTISSEMENT	Opérations réelles (1)	Opérations d'ordre (2)	TOTAL
10	Dotations, fonds divers et réserves (sauf 1068)	1 293 079,24	495 170,00	1 788 249,24
1068	Excédents de fonctionnement capitalisés	3 986 859,54		3 986 859,54
13	Subventions d'investissement	1 522 808,45	92 390,00	1 615 198,45
15	Provisions pour risques et charges (4)		0,00	0,00
16	Emprunts et dettes assimilées (sauf 1688 non budgétaire)	5 008 520,00	0,00	5 008 520,00
18	Compte de liaison : affectat° (BA,régie)	(8) 0,00		0,00
19	Neutral. et régul. d'opérations		375 482,00	375 482,00
20	Immobilisations incorporelles (sauf 204) (5)	0,00	36 320,74	36 320,74
204	Subventions d'équipement versées	0,00	0,00	0,00
21	Immobilisations corporelles(5)	0,00	46 318,00	46 318,00
22	Immobilisations reçues en affectation(5)	(9) 0,00	0,00	0,00
23	Immobilisations en cours(5)	0,00	19 740,99	19 740,99
26	Participations et créances rattachées	0,00	0,00	0,00
27	Autres immobilisations financières	89 178,34	0,00	89 178,34
28	Amortissement des immobilisations		2 028 262,96	2 028 262,96
29	Prov. pour dépréciat° immobilisations (4)		0,00	0,00
39	Prov. dépréciat° des stocks et en-cours (4)		0,00	0,00
45...	Opérations pour compte de tiers (7)	0,00	0,00	0,00
481	Charges à rép. sur plusieurs exercices		55 555,56	55 555,56
49	Prov. dépréc. comptes de tiers (4)		0,00	0,00
59	Prov. dépréc. comptes financiers (4)		0,00	0,00
3...	Stocks	0,00	0,00	0,00
Recettes d'investissement – Total		11 900 445,57	3 149 240,25	15 049 685,82
Pour information R 001 Solde d'exécution positif reporté de N-1				496 304,15

(1) Y compris les opérations relatives au rattachement des charges et des produits et les opérations d'ordre semi-budgétaires.

(2) Voir liste des opérations d'ordre.

(3) Permet de retracer des opérations particulières telles que les opérations de stocks liées à la tenue d'un inventaire permanent simplifié.

(4) Si la commune ou l'établissement applique le régime des provisions budgétaires.

(5) Hors chapitres « opérations d'équipement ».

(6) Seul le total des opérations pour compte de tiers figure sur cet état (voir le détail Annexe IV A9).

(7) A servir uniquement lorsque la commune ou l'établissement effectue une dotation initiale en espèces au profit d'un service public non personnalisé qu'elle ou qu'il crée.

(8) En dépenses, le chapitre 22 retrace les travaux d'investissement réalisés sur les biens reçus en affectation. En recette, il retrace, le cas échéant, l'annulation de tels travaux effectués sur un exercice antérieur.

III – VOTE DU BUDGET	III
SECTION DE FONCTIONNEMENT – DETAIL DES DEPENSES	A1

Chap/ art (1)	Libellé (1)	Crédits ouverts (BP+DM+RAR N-1)	Crédits employés (ou restant à employer)			Crédits annulés
			Mandats émis	Charges rattachées	Restes à réaliser au 31/12	
011	Charges à caractère général	12 558 149,59	11 370 030,20	654 849,20	363 957,50	169 312,69
6042	Achats prestat ^o services (hors terrains)	430 197,15	306 193,71	6 098,43	77 200,00	40 705,01
60611	Eau et assainissement	159 373,90	159 243,95	0,00	0,00	129,95
60612	Energie - Electricité	1 948 931,00	2 068 463,39	0,00	0,00	-119 532,39
60613	Chauffage urbain	261 704,00	272 397,63	0,00	0,00	-10 693,63
60621	Combustibles	23 700,00	32 689,11	0,00	0,00	-8 989,11
60622	Carburants	670 000,00	683 138,06	4 889,97	0,00	-18 028,03
60623	Alimentation	28 592,93	31 416,84	1 911,96	0,00	-4 735,87
60624	Produits de traitement	26 500,00	18 456,76	6 895,20	0,00	1 148,04
60628	Autres fournitures non stockées	432 908,50	431 699,46	23 582,19	0,00	-22 373,15
60631	Fournitures d'entretien	161 374,60	153 283,37	2 745,63	0,00	5 345,60
60632	Fournitures de petit équipement	455 517,93	430 872,95	21 370,37	0,00	3 274,61
60633	Fournitures de voirie	141 900,00	63 112,36	31 220,35	0,00	47 567,29
60636	Vêtements de travail	46 206,02	41 580,20	9 211,55	0,00	-4 585,73
6064	Fournitures administratives	124 313,15	97 287,98	6 052,59	0,00	20 972,58
6065	Livres, disques, ... (médiathèque)	29 243,00	33 516,34	2 522,38	0,00	-6 795,72
6067	Fournitures scolaires	148 250,00	113 273,87	0,00	0,00	34 976,13
6068	Autres matières et fournitures	43 519,05	15 814,36	5 121,36	0,00	22 583,33
6078	Autres marchandises	1 207 080,00	1 103 558,13	110 403,42	0,00	-6 881,55
611	Contrats de prestations de services	555 770,71	555 964,19	369,94	0,00	-563,42
6132	Locations immobilières	241 950,00	207 121,15	0,00	0,00	34 828,85
6135	Locations mobilières	351 102,83	288 444,53	57 090,69	0,00	5 567,61
614	Charges locatives et de copropriété	41 800,00	29 920,08	11 640,42	0,00	239,50
61521	Entretien terrains	83 300,00	80 426,91	1 752,00	0,00	1 121,09
615221	Entretien, réparations bâtiments publics	116 000,00	105 780,85	20 998,12	0,00	-10 778,97
61551	Entretien matériel roulant	35 173,52	37 407,93	2 394,28	0,00	-4 628,69
61558	Entretien autres biens mobiliers	80 524,57	64 672,32	7 673,62	0,00	8 178,63
6156	Maintenance	378 167,72	336 701,58	35 156,78	0,00	6 309,36
6161	Multirisques	137 367,33	126 290,99	8 534,66	0,00	2 541,68
6168	Autres primes d'assurance	131 500,00	125 982,19	2 811,13	0,00	2 706,68
617	Etudes et recherches	166 236,65	62 119,37	35 964,00	77 656,00	-9 502,72
6182	Documentation générale et technique	24 423,13	26 512,63	1 918,66	0,00	-4 008,16
6184	Versements à des organismes de formation	138 823,00	99 011,17	9 625,96	17 470,00	12 715,87
6185	Frais de colloques et de séminaires	1 500,00	0,00	0,00	0,00	1 500,00
6226	Honoraires	201 770,40	88 074,36	17 745,40	54 338,10	41 612,54
6227	Frais d'actes et de contentieux	27 446,40	17 678,20	0,00	4 960,40	4 807,80
6228	Divers	412 175,47	200 351,46	32 667,55	50 880,00	128 276,46
6231	Annonces et insertions	18 000,00	5 075,28	4 224,00	0,00	8 700,72
6232	Fêtes et cérémonies	74 349,30	43 552,66	31 872,21	0,00	-1 075,57
6236	Catalogues et imprimés	7 500,00	6 157,57	1 300,00	0,00	42,43
6237	Publications	271 351,18	238 743,97	11 546,22	0,00	21 060,99
6241	Transports de biens	92 810,00	74 484,75	17 843,28	0,00	481,97
6244	Transports administratifs	4 700,00	4 023,60	0,00	0,00	676,40
6247	Transports collectifs	131 761,22	129 779,13	267,30	0,00	1 714,79
6251	Voyages et déplacements	18 120,00	15 777,12	139,40	0,00	2 203,48
6255	Frais de déménagement	5 000,00	1 397,98	0,00	0,00	3 602,02
6256	Missions	13 080,00	10 024,46	252,97	0,00	2 802,57
6257	Réceptions	47 069,50	41 989,84	420,00	0,00	4 659,66
6261	Frais d'affranchissement	79 130,00	86 521,14	0,00	0,00	-7 391,14
6262	Frais de télécommunications	115 547,27	105 748,26	7 239,00	0,00	2 560,01
627	Services bancaires et assimilés	14 229,40	8 529,84	0,00	0,00	5 699,56
6281	Concours divers (cotisations)	37 890,00	36 548,41	345,00	0,00	996,59
6283	Frais de nettoyage des locaux	0,00	4 445,06	162,00	0,00	-4 607,06
6284	Redevances pour services rendus	97 500,00	97 627,36	0,00	0,00	-127,36
62873	Remb. frais au CCAS	9 000,00	14 821,81	0,00	0,00	-5 821,81
62876	Remb. frais à un GFP de rattachement	932 760,00	919 751,77	0,00	0,00	13 008,23
62878	Remb. frais à d'autres organismes	0,00	21 112,08	760,00	0,00	-21 872,08
6288	Autres services extérieurs	961 108,76	833 182,81	99 111,17	81 453,00	-52 638,22
63512	Taxes foncières	154 200,00	154 485,20	0,00	0,00	-285,20
63513	Autres impôts locaux	5 000,00	8 258,00	0,00	0,00	-3 258,00
6355	Taxes et impôts sur les véhicules	3 700,00	-466,28	998,04	0,00	3 168,24
012	Charges de personnel, frais assimilés	36 000 000,00	35 720 173,06	13 964,34	0,00	265 862,60
6216	Personnel affecté par GFP de rattachemen	378 000,00	361 649,85	0,00	0,00	16 350,15
6218	Autre personnel extérieur	58 500,00	47 589,92	10 031,34	0,00	878,74
6336	Cotisations CNFPT et CDGFPT	186 000,00	196 036,48	0,00	0,00	-10 036,48
64111	Rémunération principale titulaires	17 087 300,00	16 912 302,18	0,00	0,00	174 997,82
64112	NBI, SFT, indemnité résidence	476 000,00	456 819,10	0,00	0,00	19 180,90

VILLE DE LAVAL - LAVAL - CA - 2022

Chap/ art (1)	Libellé (1)	Crédits ouverts (BP+DM+RAR N-1)	Crédits employés (ou restant à employer)			Crédits annulés
			Mandats émis	Charges rattachées	Restes à réaliser au 31/12	
64114	Personnel titulaire Indemnité inflat°	0,00	66 800,00	0,00	0,00	-66 800,00
64118	Autres indemnités titulaires	3 417 000,00	3 477 951,42	0,00	0,00	-60 951,42
64131	Rémunérations non tit.	4 101 000,00	4 173 011,18	0,00	0,00	-72 011,18
64134	Personnel non tit. - Indemnité inflat°	0,00	23 100,00	0,00	0,00	-23 100,00
64171	Apprentis - rémunérations	82 000,00	86 752,13	0,00	0,00	-4 752,13
64172	Apprentis indemnité inflation	0,00	700,00	0,00	0,00	-700,00
6451	Cotisations à l'U.R.S.S.A.F.	4 085 000,00	3 981 813,32	0,00	0,00	103 186,68
6453	Cotisations aux caisses de retraites	5 634 000,00	5 543 057,87	0,00	0,00	90 942,13
6454	Cotisations aux A.S.S.E.D.I.C.	159 000,00	163 680,87	0,00	0,00	-4 680,87
6457	Cotis. sociales liées à l'apprentissage	2 000,00	2 020,79	0,00	0,00	-20,79
64731	Allocations chômage versées directement	13 000,00	31 870,05	0,00	0,00	-18 870,05
6475	Médecine du travail, pharmacie	154 200,00	127 039,38	0,00	0,00	27 160,62
6488	Autres charges	167 000,00	67 978,52	3 933,00	0,00	95 088,48
014	Atténuations de produits	63 000,00	60 807,00	0,00	0,00	2 193,00
7391171	Dégrèvement taxe FNB jeunes agriculteurs	2 000,00	4,00	0,00	0,00	1 996,00
739223	Fonds péréquation ress. com. et intercom	61 000,00	60 803,00	0,00	0,00	197,00
65	Autres charges de gestion courante	6 412 000,00	6 233 283,57	100,00	0,00	178 616,43
6531	Indemnités	440 000,00	443 494,28	0,00	0,00	-3 494,28
6532	Frais de mission	4 040,00	1 617,85	100,00	0,00	2 322,15
6533	Cotisations de retraite	140 000,00	113 730,38	0,00	0,00	26 269,62
6535	Formation	9 000,00	9 748,24	0,00	0,00	-748,24
6541	Créances admises en non-valeur	20 000,00	15 719,05	0,00	0,00	4 280,95
6542	Créances éteintes	10 955,00	15 494,76	0,00	0,00	-4 539,76
6558	Autres contributions obligatoires	1 032 000,00	951 430,82	0,00	0,00	80 569,18
657362	Subv. fonct. CCAS	2 182 000,00	2 182 000,00	0,00	0,00	0,00
6574	Subv. fonct. Associat°, personnes privée	2 574 000,00	2 500 046,77	0,00	0,00	73 953,23
65888	Autres	5,00	1,42	0,00	0,00	3,58
656	Frais fonctionnement des groupes d'élus	0,00	0,00	0,00	0,00	0,00
TOTAL DEPENSES DE GESTION DES SERVICES (a) = (011+012+014+65+656)		55 033 149,59	53 384 293,83	668 913,54	363 957,50	615 984,72
66	Charges financières (b)	2 599 000,00	2 048 828,34	517 353,61	0,00	32 818,05
66111	Intérêts réglés à l'échéance	1 462 000,00	1 427 568,43	0,00	0,00	34 431,57
66112	Intérêts - Rattachement des ICNE	15 000,00	-519 971,08	517 353,61	0,00	17 617,47
6688	Autres	1 122 000,00	1 141 230,99	0,00	0,00	-19 230,99
67	Charges exceptionnelles (c)	584 000,00	500 142,67	210,60	0,00	83 646,73
673	Titres annulés (sur exercices antérieurs)	17 347,00	14 539,73	0,00	0,00	2 807,27
67441	Subv. budgets annexes et régies (AF)	484 000,00	440 000,00	0,00	0,00	44 000,00
678	Autres charges exceptionnelles	82 653,00	45 602,94	210,60	0,00	36 839,46
68	Dotations provisions semi-budgétaires (d) (3)	142 000,00	141 077,58	0,00	0,00	922,42
6815	Dot. prov. pour risques fonct. courant	8 000,00	3 577,00	0,00	0,00	4 423,00
6817	Dot. prov. dépréc. actifs circulants	15 000,00	18 500,58	0,00	0,00	-3 500,58
6865	Dot. prov. risques et charges financiers	119 000,00	119 000,00	0,00	0,00	0,00
022	Dépenses imprévues (e)	968 000,00				
TOTAL DES DEPENSES REELLES = a+b+c+d+e		59 326 149,59	56 074 342,42	1 186 477,75	363 957,50	1 701 371,92
023	Virement à la section d'investissement	11 463 000,00	0,00			11 463 000,00
042	Opérat° ordre transfert entre sections (4) (5) (6)	2 575 000,00	2 985 288,52			-410 288,52
675	Valeurs comptables immobilisations cédée	0,00	46 318,00			-46 318,00
6761	Différences sur réalisations (positives)	0,00	375 482,00			-375 482,00
678	Autres charges exceptionnelles	480 000,00	479 670,00			330,00
6811	Dot. amort. et prov. Immos incorporelles	2 039 000,00	2 028 262,96			10 737,04
6862	Dot. amort. charges financ. à répartir	56 000,00	55 555,56			444,44
TOTAL DES PRELEVEMENTS AU PROFIT DE LA SECTION D'INVESTISSEMENT		14 038 000,00	2 985 288,52			11 052 711,48
043	Opérat° ordre intérieur de la section (7)	0,00	0,00			0,00
TOTAL DES DEPENSES D'ORDRE		14 038 000,00	2 985 288,52			11 052 711,48
TOTAL DES DEPENSES DE FONCTIONNEMENT DE L'EXERCICE (= Total des opérations réelles et d'ordre)		73 364 149,59	59 069 630,94	1 186 477,75	363 957,50	12 754 083,40
Pour information D 002 Déficit de fonctionnement reporté de N-1		0,00				

Détail du calcul des ICNE au compte 66112 (2)

Montant des ICNE de l'exercice	517 353,61
--------------------------------	------------

VILLE DE LAVAL - LAVAL - CA - 2022

Montant des ICNE de l'exercice N-1	519 971,08
= Différence ICNE N – ICNE N-1	-2 617,47

- (1) Détailler les chapitres budgétaires par article conformément au plan de comptes appliqué par la commune ou l'établissement.
- (2) Si le mandatement des ICNE de l'exercice est inférieur au montant de l'exercice N-1, le montant du compte 66112 sera négatif.
- (3) Si la commune ou l'établissement applique le régime des provisions semi-budgétaires.
- (4) Cf. définition du chapitre des opérations d'ordre, *DF 042 = RI 040*.
- (5) Dont 675 et 676.
- (6) Le compte 6815 peut figurer dans le détail du chapitre 042 si la commune ou l'établissement applique le régime des provisions budgétaires.
- (7) Chapitre destiné à retracer les opérations particulières telles que les opérations de stocks ou liées à la tenue d'un inventaire permanent simplifié.

III – VOTE DU BUDGET	III
SECTION DE FONCTIONNEMENT – DETAIL DES RECETTES	A2

Chap/ art(1)	Libellé (1)	Crédits ouverts (BP+DM+RAR N-1)	Crédits employés (ou restant à employer)			Crédits annulés
			Titres émis	Produits rattachés	Restes à réaliser au 31/12	
013	Atténuations de charges	175 000,00	258 188,06	0,00	0,00	-83 188,06
6419	Remboursements rémunérations personnel	175 000,00	167 888,06	0,00	0,00	7 111,94
6459	Rembourst charges SS et prévoyance	0,00	90 300,00	0,00	0,00	-90 300,00
70	Produits services, domaine et ventes div	6 788 000,00	7 286 575,90	0,00	0,00	-498 575,90
70311	Concessions cimetières (produit net)	100 000,00	137 270,60	0,00	0,00	-37 270,60
70312	Redevances funéraires	0,00	30,00	0,00	0,00	-30,00
70323	Redev. occupat° domaine public communal	158 422,38	246 949,88	0,00	0,00	-88 527,50
70383	Redevance de stationnement	700 000,00	860 209,57	0,00	0,00	-160 209,57
70384	Forfait de post-stationnement	640 000,00	533 027,95	0,00	0,00	106 972,05
70388	Autres redevances et recettes diverses	3 000,00	2 791,69	0,00	0,00	208,31
704	Travaux	33 000,00	61 406,24	0,00	0,00	-28 406,24
7062	Redevances services à caractère culturel	36 800,00	21 695,00	0,00	0,00	15 105,00
70631	Redevances services à caractère sportif	8 800,00	12 168,07	0,00	0,00	-3 368,07
70632	Redevances services à caractère loisir	953 500,00	1 129 521,38	0,00	0,00	-176 021,38
7066	Redevances services à caractère social	827 400,00	926 179,91	0,00	0,00	-88 779,91
7067	Redev. services périscolaires et enseign	1 450 000,00	1 500 777,34	0,00	0,00	-50 777,34
70688	Autres prestations de services	1 000,00	3 925,80	0,00	0,00	-2 925,80
7078	Autres marchandises	337 800,00	339 778,24	0,00	0,00	-1 978,24
7083	Locations diverses (autres qu'immeubles)	2 000,00	1 268,88	0,00	0,00	731,12
70846	Mise à dispo personnel GFP rattachement	363 900,00	311 526,12	0,00	0,00	52 373,88
70848	Mise à dispo personnel autres organismes	190 500,00	181 521,09	0,00	0,00	8 978,91
70873	Remb. frais par les C.C.A.S.	61 000,00	58 715,76	0,00	0,00	2 284,24
70875	Remb. frais par les communes du GFP	500,00	350,00	0,00	0,00	150,00
70876	Remb. frais par le GFP de rattachement	798 600,00	850 370,60	0,00	0,00	-51 770,60
70878	Remb. frais par d'autres redevables	121 777,62	97 652,54	0,00	0,00	24 125,08
7088	Produits activités annexes (abonnements)	0,00	9 439,24	0,00	0,00	-9 439,24
73	Impôts et taxes	40 354 000,00	41 428 969,42	241 900,00	0,00	-1 316 869,42
73111	Impôts directs locaux	32 634 000,00	32 871 478,00	0,00	0,00	-237 478,00
7318	Autres impôts locaux ou assimilés	0,00	13 889,00	0,00	0,00	-13 889,00
73211	Attribution de compensation	3 076 000,00	3 076 212,00	0,00	0,00	-212,00
73212	Dotation de solidarité communautaire	479 000,00	479 633,00	0,00	0,00	-633,00
73223	Fonds péréquation ress. com. et intercom	739 000,00	739 402,00	0,00	0,00	-402,00
7328	Autres fiscalités reversées	0,00	72 295,23	0,00	0,00	-72 295,23
7336	Droits de place	68 000,00	67 335,35	0,00	0,00	664,65
7338	Autres taxes	30 000,00	25 499,14	0,00	0,00	4 500,86
7343	Taxes sur les pylônes électriques	15 000,00	16 014,00	0,00	0,00	-1 014,00
7351	Taxe consommation finale d'électricité	900 000,00	937 419,52	0,00	0,00	-37 419,52
7368	Taxes locales sur la publicité extérieur	500 000,00	583 265,90	241 900,00	0,00	-325 165,90
7381	Taxes additionnelles droits de mutation	1 913 000,00	2 546 526,28	0,00	0,00	-633 526,28
74	Dotations et participations	17 336 000,00	17 963 178,56	5 699,40	0,00	-632 877,96
7411	Dotation forfaitaire	7 607 000,00	7 607 617,00	0,00	0,00	-617,00
74123	Dotation de solidarité urbaine	2 280 000,00	2 279 936,00	0,00	0,00	64,00
74127	Dotation nationale de péréquation	800 000,00	800 620,00	0,00	0,00	-620,00
744	FCTVA	6 000,00	16 565,87	0,00	0,00	-10 565,87
74718	Autres participations Etat	1 017 200,00	955 683,33	0,00	0,00	61 516,67
7472	Participat° Régions	32 000,00	20 834,55	0,00	0,00	11 165,45
7473	Participat° Départements	64 000,00	87 877,86	3 441,00	0,00	-27 318,86
74741	Participat° Communes du GFP	17 000,00	6 199,00	0,00	0,00	10 801,00
74748	Participat° Autres communes	15 000,00	7 573,00	0,00	0,00	7 427,00
74751	Participat° GFP de rattachement	0,00	9 000,00	0,00	0,00	-9 000,00
7478	Participat° Autres organismes	4 032 200,00	4 682 342,95	2 258,40	0,00	-652 401,35
7482	Compens. perte taxe add. droits mutation	0,00	3 829,00	0,00	0,00	-3 829,00
74834	Etat - Compens. exonérat° taxes foncière	1 416 000,00	1 416 710,00	0,00	0,00	-710,00
7484	Dotation de recensement	9 600,00	9 420,00	0,00	0,00	180,00
7485	Dotation pour les titres sécurisés	40 000,00	58 970,00	0,00	0,00	-18 970,00
75	Autres produits de gestion courante	371 000,00	390 009,72	0,00	0,00	-19 009,72
752	Revenus des immeubles	259 300,00	275 813,56	0,00	0,00	-16 513,56
757	Redevances versées par fermiers, conces.	111 000,00	109 896,50	0,00	0,00	1 103,50
7588	Autres produits div. de gestion courante	700,00	4 299,66	0,00	0,00	-3 599,66
TOTAL = RECETTES DE GESTION DES SERVICES (a) = 70+73+74+75+013		65 024 000,00	67 326 921,66	247 599,40	0,00	-2 550 521,06
76	Produits financiers (b)	154 000,00	153 919,54	19 197,55	0,00	-19 117,09
7621	Prod. Immo. fin. - encaissées à échéance	42 000,00	42 306,65	0,00	0,00	-306,65
7622	Prod. Immo. fin. - rattachement ICNE	-2 000,00	-21 443,11	19 197,55	0,00	245,56
76811	Sortie empr. risque avec IRA capital.	114 000,00	133 056,00	0,00	0,00	-19 056,00
77	Produits exceptionnels (c)	518 000,00	1 000 332,82	0,00	0,00	-482 332,82

VILLE DE LAVAL - LAVAL - CA - 2022

Chap/ art(1)	Libellé (1)	Crédits ouverts (BP+DM+RAR N-1)	Crédits employés (ou restant à employer)			Crédits annulés
			Titres émis	Produits rattachés	Restes à réaliser au 31/12	
7711	Débits et pénalités perçus	0,00	336,83	0,00	0,00	-336,83
7714	Recouvert créances admises en non valeur	0,00	2 438,63	0,00	0,00	-2 438,63
7718	Autres produits except. opérat° gestion	0,00	551,78	0,00	0,00	-551,78
773	Mandats annulés (exercices antérieurs)	0,00	10 306,42	0,00	0,00	-10 306,42
775	Produits des cessions d'immobilisations	0,00	421 800,00	0,00	0,00	-421 800,00
7788	Produits exceptionnels divers	518 000,00	564 899,16	0,00	0,00	-46 899,16
78	Reprises provisions semi-budgétaires (d) (2)	33 000,00	32 867,64	0,00	0,00	132,36
7815	Rep. prov. charges fonctionnt courant	9 000,00	8 562,75	0,00	0,00	437,25
7817	Rep. prov. dépréc. actifs circulants	7 000,00	7 494,54	0,00	0,00	-494,54
7865	Rep. prov. risques et charges financiers	17 000,00	16 810,35	0,00	0,00	189,65
TOTAL DES RECETTES REELLES =a+b+c+d		65 729 000,00	68 514 041,66	266 796,95	0,00	-3 051 838,61
042	Opérat° ordre transfert entre sections (3) (4) (5)	229 000,00	18 851,01			210 148,99
722	Immobilisations corporelles	210 000,00	0,00			210 000,00
777	Quote-part subv invest transf cpte résul	19 000,00	17 834,00			1 166,00
7811	Rep. amort. immos corpo. et incorp.	0,00	1 017,01			-1 017,01
043	Opérat° ordre intérieur de la section (6)	0,00	0,00			0,00
TOTAL DES RECETTES D'ORDRE		229 000,00	18 851,01			210 148,99
TOTAL DES RECETTES DE FONCTIONNEMENT DE L'EXERCICE (=Total des opérations réelles et d'ordre)		65 958 000,00	68 532 892,67	266 796,95	0,00	-2 841 689,62
Pour information		7 406 149,59				
R.002 Excédent de fonctionnement reporté de N-1						

Détail du calcul des ICNE au compte 7622

Montant des ICNE de l'exercice	19 197,55
Montant des ICNE de l'exercice N-1	21 443,11
= Différence ICNE N – ICNE N-1	-2 245,56

(1) Détailler les chapitres budgétaires par article conformément au plan de comptes appliqué par la commune ou l'établissement.

(2) Si la commune ou l'établissement applique le régime des provisions semi-budgétaires.

(3) Cf. définitions du chapitre des opérations d'ordre, RF 042 = DI 040.

(4) Dont 776.

(5) Le compte 7815 peut figurer dans le détail du chapitre 042 si la commune ou l'établissement applique le régime des provisions budgétaires.

(6) Chapitre destiné à retracer les opérations particulières telles que les opérations de stocks ou liées à la tenue d'un inventaire permanent simplifié.

III – VOTE DU BUDGET					III
SECTION D'INVESTISSEMENT – DETAIL DES DEPENSES					B1
Chap/ art (1)	Libellé (1)	Crédits ouverts (BP+DM+RAR N-1)	Mandats émis	Restes à réaliser au 31/12	Crédits annulés
010	Stocks	0,00	0,00	0,00	0,00
20	Immobilisations incorporelles (sauf opérations et 204)	12 208,00	3 780,00	2 400,00	6 028,00
2033	Frais d'insertion	12 208,00	3 780,00	2 400,00	6 028,00
204	Subventions d'équipement versées (sauf opérations)	590 000,00	590 000,00	0,00	0,00
2046	Attrib. de compensation d'investissement	590 000,00	590 000,00	0,00	0,00
21	Immobilisations corporelles (sauf opérations)	0,00	0,00	0,00	0,00
22	Immobilisations reçues en affectation (sauf opérations)	0,00	0,00	0,00	0,00
23	Immobilisations en cours (sauf opérations)	0,00	0,00	0,00	0,00
5001	Opération d'équipement n° 5001 (2)	1 473 482,69	1 176 648,66	263 410,38	33 423,65
5002	Opération d'équipement n° 5002 (2)	939 453,39	576 991,16	302 816,64	59 645,59
5003	Opération d'équipement n° 5003 (2)	63 631,26	20 643,06	0,00	42 988,20
5004	Opération d'équipement n° 5004 (2)	96 875,89	96 317,48	0,00	558,41
5005	Opération d'équipement n° 5005 (2)	43 952,71	39 468,42	3 286,23	1 198,06
5006	Opération d'équipement n° 5006 (2)	44 199,26	44 199,26	0,00	0,00
5007	Opération d'équipement n° 5007 (2)	3 432 865,03	1 623 444,91	1 323 735,19	485 684,93
5008	Opération d'équipement n° 5008 (2)	242 972,89	75 599,60	137 792,07	29 581,22
5009	Opération d'équipement n° 5009 (2)	2 996 811,34	1 754 797,78	1 156 960,70	85 052,86
5010	Opération d'équipement n° 5010 (2)	1 634 466,02	613 106,52	405 821,24	615 538,26
5011	Opération d'équipement n° 5011 (2)	1 149 397,40	1 040 377,54	19 800,40	89 219,46
5012	Opération d'équipement n° 5012 (2)	1 593 807,85	305 267,61	1 288 298,78	241,46
5013	Opération d'équipement n° 5013 (2)	500 000,00	500 000,00	0,00	0,00
5014	Opération d'équipement n° 5014 (2)	333 000,00	332 162,45	0,00	837,55
5020	Opération d'équipement n° 5020 (2)	219 000,00	194 656,48	19 667,61	4 675,91
5022	Opération d'équipement n° 5022 (2)	4 651 000,00	0,00	0,00	4 651 000,00
5024	Opération d'équipement n° 5024 (2)	99 414,44	49 414,44	49 639,28	360,72
5025	Opération d'équipement n° 5025 (2)	101 334,85	64 876,37	36 458,48	0,00
5027	Opération d'équipement n° 5027 (2)	25 715,45	0,00	25 715,45	0,00
5029	Opération d'équipement n° 5029 (2)	756 719,37	687 308,95	69 410,42	0,00
5030	Opération d'équipement n° 5030 (2)	53 635,40	7 069,77	27 479,40	19 086,23
5031	Opération d'équipement n° 5031 (2)	162 421,80	63 247,22	57 174,58	42 000,00
5032	Opération d'équipement n° 5032 (2)	200 000,00	23 620,39	176 379,11	0,50
5100	Opération d'équipement n° 5100 (2)	199 930,39	60 655,74	106 778,33	32 496,32
Total des dépenses d'équipement		21 616 295,43	9 943 653,81	5 473 024,29	6 199 617,33
10	Dotations, fonds divers et réserves	60 000,00	46 139,40	0,00	13 860,60
10226	Taxe d'aménagement	60 000,00	46 139,40	0,00	13 860,60
13	Subventions d'investissement	0,00	0,00	0,00	0,00
16	Emprunts et dettes assimilées	11 783 000,00	6 761 704,23	0,00	5 021 295,77
1641	Emprunts en euros	6 035 000,00	6 012 707,32	0,00	22 292,68
16441	Opérat° afférentes à l'emprunt	690 000,00	689 549,00	0,00	451,00
165	Dépôts et cautionnements reçus	8 000,00	8 228,00	0,00	-228,00
166	Refinancement de dette	5 000 000,00	0,00	0,00	5 000 000,00
16818	Emprunts - Autres prêteurs	50 000,00	51 219,91	0,00	-1 219,91
18	Compte de liaison : affectat° (BA,régie)	0,00	0,00	0,00	0,00
26	Participat° et créances rattachées	0,00	0,00	0,00	0,00
27	Autres immobilisations financières	44 000,00	43 228,30	0,00	771,70
2764	Créances sur personnes de droit privé	44 000,00	43 228,30	0,00	771,70
020	Dépenses imprévues	0,00			
Total des dépenses financières		11 887 000,00	6 851 071,93	0,00	5 035 928,07
Total des dépenses d'opérations pour compte de tiers		0,00	0,00	0,00	0,00
TOTAL DEPENSES REELLES		33 503 295,43	16 794 725,74	5 473 024,29	11 235 545,40
040	Opérat° ordre transfert entre sections (4)	229 000,00	18 851,01		210 148,99
	Reprises sur autofinancement antérieur (5)	19 000,00	18 851,01		148,99
13911	Etat et établissements nationaux	17 000,00	16 096,00		904,00
13918	Autres subventions d'équipement	2 000,00	1 738,00		262,00
280422	Privé : Bâtiments, installations	0,00	1 017,01		-1 017,01
	Charges transférées (6)	210 000,00	0,00		210 000,00
2312	Agencements et aménagements de terrains	12 000,00	0,00		12 000,00
2313	Constructions	161 000,00	0,00		161 000,00
2315	Installat°, matériel et outillage techni	37 000,00	0,00		37 000,00
041	Opérations patrimoniales (7)	1 000 000,00	163 951,73		836 048,27

VILLE DE LAVAL - LAVAL - CA - 2022

Chap/ art (1)	Libellé (1)	Crédits ouverts (BP+DM+RAR N-1)	Mandats émis	Restes à réaliser au 31/12	Crédits annulés
2113	Terrains aménagés autres que voirie	0,00	92 390,00		-92 390,00
2161	Oeuvres et objets d'art	0,00	15 500,00		-15 500,00
2313	Constructions	1 000 000,00	18 654,00		981 346,00
2315	Installat ⁿ , matériel et outillage techni	0,00	37 407,73		-37 407,73
TOTAL DEPENSES D'ORDRE		1 229 000,00	182 802,74		1 046 197,26
TOTAL DES DEPENSES D'INVESTISSEMENT DE L'EXERCICE (= Total des dépenses réelles et d'ordre)		34 732 295,43	16 977 528,48	5 473 024,29	12 281 742,66
Pour information D 001 Solde d'exécution négatif reporté de N-1		0,00			

(1) Détailler les chapitres budgétaires par article conformément au plan de comptes appliqué par la commune ou l'établissement.

(2) Voir état III B3 pour le détail des opérations d'équipement.

(3) Voir annexes IV A9 pour le détail des opérations pour compte de tiers.

(4) Cf. définitions du chapitre d'opérations d'ordre, DI 040=RF 042.

(5) Les comptes 15, 29, 39, 49 et 59 peuvent figurer dans le détail du chapitre 040 si la commune ou l'établissement applique le régime des provisions budgétaires.

(6) Dont 192.

(7) Cf. définitions du chapitre des opérations d'ordre, DI 041= RI 041.

III – VOTE DU BUDGET	III
SECTION D'INVESTISSEMENT – DETAIL DES RECETTES	B2

Chap/ art (1)	Libellé (1)	Crédits ouverts (BP+DM+RAR N-1)	Titres émis	Restes à réaliser au 31/12	Crédits annulés
010	Stocks	0,00	0,00	0,00	0,00
13	Subventions d'investissement	3 504 131,74	1 522 808,45	1 294 178,33	687 144,96
1311	Subv. transf. Etat et établ. Nationaux	2 000,00	119 537,87	0,00	-117 537,87
1318	Autres subventions d'équipement transf.	44 000,00	38 256,10	0,00	5 743,90
1321	Subv. non transf. Etat, établ. nationaux	495 027,00	382 580,77	55 527,00	56 919,23
1322	Subv. non transf. Régions	197 000,00	40 628,00	20 000,00	136 372,00
1323	Subv. non transf. Départements	342 870,39	0,00	317 375,00	25 495,39
13251	Subv. non transf. GFP de rattachement	466 000,00	165 550,00	0,00	300 450,00
1327	Subv. non transf. Budget communautaire	0,00	0,00	0,00	0,00
1328	Autres subventions d'équip. non transf.	44 100,00	11 000,00	0,00	33 100,00
1342	Amendes de police non transférable	400 000,00	437 400,00	0,00	-37 400,00
1347	Dot. de soutien à l'investissement local	1 513 134,35	327 855,91	901 276,33	284 002,11
16	Emprunts et dettes assimilées(hors 165)	10 000 000,00	5 000 000,00	0,00	5 000 000,00
1641	Emprunts en euros	5 000 000,00	5 000 000,00	0,00	0,00
166	Refinancement de dette	5 000 000,00	0,00	0,00	5 000 000,00
20	immobilisations incorporelles(sauf 204)	0,00	0,00	0,00	0,00
204	Subventions d'équipement versées	0,00	0,00	0,00	0,00
21	Immobilisations corporelles	0,00	0,00	0,00	0,00
22	Immobilisations reçues en affectation	0,00	0,00	0,00	0,00
23	Immobilisations en cours	0,00	0,00	0,00	0,00
2313	Constructions	0,00	0,00	0,00	0,00
Total des recettes d'équipement		13 504 131,74	6 522 808,45	1 294 178,33	5 687 144,96
10	Dotations, fonds divers et réserves	5 106 859,54	5 279 938,78	0,00	-173 079,24
10222	FCTVA	850 000,00	879 659,12	0,00	-29 659,12
10226	Taxe d'aménagement	270 000,00	413 420,12	0,00	-143 420,12
1068	Excédents de fonctionnement capitalisés	3 986 859,54	3 986 859,54	0,00	0,00
138	Autres subvent° invest. non transf.	0,00	0,00	0,00	0,00
165	Dépôts et cautionnements reçus	8 000,00	8 520,00	0,00	-520,00
18	Compte de liaison : affectat° (BA,réqie)	0,00	0,00	0,00	0,00
26	Participat° et créances rattachées	0,00	0,00	0,00	0,00
27	Autres immobilisations financières	89 000,00	89 178,34	0,00	-178,34
27638	Créance Autres établissements publics	89 000,00	89 178,34	0,00	-178,34
024	Produits des cessions d'immobilisations	490 000,00	0,00	0,00	0,00
Total des recettes financières		5 693 859,54	5 377 637,12	0,00	316 222,42
Total des recettes d'opérations pour compte de tiers		0,00	0,00	0,00	0,00
TOTAL DES RECETTES REELLES		19 197 991,28	11 900 445,57	1 294 178,33	6 003 367,38
021	Virement de la sect° de fonctionnement	11 463 000,00	0,00	0,00	0,00
040	Opérat° ordre transfert entre sections (3) (4)	2 575 000,00	2 985 288,52	0,00	-410 288,52
1021	Dotation	480 000,00	479 670,00	0,00	330,00
192	Plus ou moins-values sur cession immo.	0,00	375 482,00	0,00	-375 482,00
2111	Terrains nus	0,00	2 000,00	0,00	-2 000,00
2115	Terrains bâtis	0,00	25 798,00	0,00	-25 798,00
2118	Autres terrains	0,00	18 520,00	0,00	-18 520,00
2802	Frais liés à la réalisation des document	1 000,00	879,00	0,00	121,00
28031	Frais d'études	94 000,00	93 360,20	0,00	639,80
28033	Frais d'insertion	1 000,00	892,00	0,00	108,00
2804112	Subv. Etat : Bâtiments, installations	9 000,00	8 578,00	0,00	422,00
28041511	GFP rat : Bien mobilier, matériel	49 000,00	48 036,89	0,00	963,11
28041512	GFP rat : Bâtiments, installations	5 000,00	4 452,00	0,00	548,00
28041582	GFP : Bâtiments, installations	19 000,00	18 801,00	0,00	199,00
28041583	GFP : Projet infrastructure	31 000,00	30 650,00	0,00	350,00
2804182	Autres org pub - Bâtiments et installat°	7 000,00	6 307,00	0,00	693,00
2804183	Autres org pub-Proj infrastruct int nat.	64 000,00	63 757,00	0,00	243,00
280422	Privé : Bâtiments, installations	133 000,00	131 689,00	0,00	1 311,00
2804412	Sub nat org pub - Bâtiments, installat°	112 000,00	111 805,00	0,00	195,00
2804422	Sub nat privé - Bâtiments et installat°	18 000,00	17 129,00	0,00	871,00
28046	Attributions compensation investissement	20 000,00	19 666,00	0,00	334,00
28051	Concessions et droits similaires	190 000,00	189 994,77	0,00	5,23
28121	Plantations d'arbres et d'arbustes	4 000,00	4 443,47	0,00	-443,47
281312	Bâtiments scolaires	4 000,00	3 355,00	0,00	645,00

VILLE DE LAVAL - LAVAL - CA - 2022

Chap/ art (1)	Libellé (1)	Crédits ouverts (BP+DM+RAR N-1)	Titres émis	Restes à réaliser au 31/12	Crédits annuels
281318	Autres bâtiments publics	12 000,00	11 814,00		186,00
28135	Installations générales, agencements, ...	8 000,00	7 414,50		585,50
281568	Autres matériels, outillages incendie	5 000,00	4 464,40		535,60
28158	Autres installat ^o , matériel et outillage	2 000,00	1 711,28		288,72
28182	Matériel de transport	262 000,00	261 693,00		307,00
28183	Matériel de bureau et informatique	282 000,00	281 000,57		999,43
28184	Mobilier	90 000,00	89 537,05		462,95
28188	Autres immo. corporelles	617 000,00	616 832,83		167,17
4817	Pénalités de renégociation de la dette	56 000,00	55 555,56		444,44
TOTAL DES PRELEVEMENTS PROVENANT DE LA SECTION DE FONCTIONNEMENT		14 038 000,00	2 985 288,52		11 052 711,48
041	Opérations patrimoniales (5)	1 000 000,00	163 951,73		836 048,27
10251	Dons et legs en capital	0,00	15 500,00		-15 500,00
1328	Autres subventions d'équip. non transf.	0,00	92 390,00		-92 390,00
2031	Frais d'études	0,00	20 552,74		-20 552,74
2033	Frais d'insertion	25 000,00	15 768,00		9 232,00
2118	Autres terrains	975 000,00	0,00		975 000,00
238	Avances versées commandes immo. incorp.	0,00	19 740,99		-19 740,99
TOTAL DES RECETTES D'ORDRE		15 038 000,00	3 149 240,25		11 888 759,75
TOTAL DES RECETTES D'INVESTISSEMENT DE L'EXERCICE (= Total des recettes réelles et d'ordre)		34 235 991,28	15 049 685,82	1 294 178,33	17 892 127,13
Pour information R 001 Solde d'exécution positif reporté de N-1		496 304,15			

(1) Détailler les chapitres budgétaires par article conformément au plan de comptes appliqué par la commune ou l'établissement.

(2) Voir annexes IV A9 pour le détail des opérations pour compte de tiers.

(3) Cf. définition du chapitre des opérations d'ordre, RI 040 = DF 042.

(4) Les comptes 15, 29, 39, 49 et 59 peuvent figurer dans le détail du chapitre 040 si la commune ou l'établissement applique le régime des provisions budgétaires.

(5) Cf. définitions du chapitre des opérations d'ordre, DI 041 = RI 041.

III – VOTE DU BUDGET	III
DETAIL DES CHAPITRES D'OPERATION D'EQUIPEMENT	B3

OPERATION D'EQUIPEMENT N°: 5001 (1)
LIBELLE : PLAN QUALITE VOIRIE

Pour vote (2)

Art. (3)	Libellé (3)	Eléments afférents à l'exercice				Pour mémoire
		Crédits ouverts (BP+DM+RAR N-1)	Mandats émis	Restes à réaliser au 31/12	Crédits annulés	Cumul des réalisations (4)
DEPENSES		1 473 482,69	A 1 176 648,66	263 410,38	33 423,65	B 5 595 982,05
20	Immobilisations incorporelles	34 998,72	16 510,73	32 736,72	-14 248,73	408 443,50
2031	Frais d'études	34 998,72	16 510,73	32 736,72	-14 248,73	408 443,50
204	Subventions d'équipement versées	166 100,00	160 906,05	0,00	5 193,95	328 904,59
2041582	Autres grpts - Bâtiments et installat°	166 100,00	160 906,05	0,00	5 193,95	220 426,66
204182	Autres org pub - Bâtiments et installat°	0,00	0,00	0,00	0,00	108 477,93
21	Immobilisations corporelles	113 427,51	148 349,36	87 468,20	-122 390,05	1 029 905,33
2182	Matériel de transport	9 153,41	9 153,41	0,00	0,00	219 929,32
2188	Autres immobilisations corporelles	104 274,10	139 195,95	87 468,20	-122 390,05	809 976,01
22	Immobilisations reçues en affectation	0,00	0,00	0,00	0,00	0,00
23	Immobilisations en cours	1 158 956,46	850 882,52	143 205,46	164 868,48	3 828 728,63
2315	Installat°, matériel et outillage techni	1 158 956,46	850 882,52	143 205,46	164 868,48	3 828 728,63

RECETTES (répartition) (Pour information)	Eléments afférents à l'exercice				Pour mémoire	
	Crédits ouverts (BP+DM+RAR N-1)	Titres émis	Restes à réaliser au 31/12	Crédits annulés	Cumul des réalisations (4)	
TOTAL RECETTES AFFECTEES	166 000,00	C 165 550,00	0,00	450,00	D 601 893,39	
13	Subventions d'investissement	166 000,00	165 550,00	0,00	450,00	601 893,39
1321	Subv. non transf. Etat, établ. nationaux	0,00	0,00	0,00	0,00	157 822,78
1322	Subv. non transf. Régions	0,00	0,00	0,00	0,00	44 000,00
13251	Subv. non transf. GFP de rattachement	166 000,00	165 550,00	0,00	450,00	400 070,61
16	Emprunts et dettes assimilées	0,00	0,00	0,00	0,00	0,00
20	Immobilisations incorporelles	0,00	0,00	0,00	0,00	0,00
204	Subventions d'équipement versées	0,00	0,00	0,00	0,00	0,00
21	Immobilisations corporelles	0,00	0,00	0,00	0,00	0,00
22	Immobilisations reçues en affectation	0,00	0,00	0,00	0,00	0,00
23	Immobilisations en cours	0,00	0,00	0,00	0,00	0,00

Solde du financement (5)	Pour l'exercice		En cumulé	
Recettes – Dépenses	C - A	-1 011 098,66	D - B	-4 994 088,66

(1) Ouvrir un cadre par opération.

(2) Indiquer si l'opération est présentée pour vote ou pour information.

(3) Détailler les articles conformément au plan de comptes appliqué par la commune ou l'établissement.

(4) Réalisations antérieures + réalisation de l'exercice.

(5) Indiquer le signe algébrique.

III – VOTE DU BUDGET	III
DETAIL DES CHAPITRES D'OPERATION D'EQUIPEMENT	B3

OPERATION D'EQUIPEMENT N°: 5002 (1)
LIBELLE : PLAN VEGETALISATION

Pour vote (2)

Art. (3)	Libellé (3)	Eléments afférents à l'exercice				Pour mémoire
		Crédits ouverts (BP+DM+RAR N-1)	Mandats émis	Restes à réaliser au 31/12	Crédits annulés	Cumul des réalisations (4)
DEPENSES		939 453,39	A 576 991,16	302 816,64	59 645,59	B 1 648 874,79
20	Immobilisations incorporelles	65 373,60	52 353,60	15 312,00	-2 292,00	74 648,40
2031	Frais d'études	65 373,60	52 353,60	15 312,00	-2 292,00	74 648,40
204	Subventions d'équipement versées	0,00	0,00	0,00	0,00	0,00
21	Immobilisations corporelles	28 787,03	19 425,31	2 851,99	6 509,73	267 506,63
2121	Plantations d'arbres et d'arbustes	0,00	0,00	2 079,00	-2 079,00	3 128,08
2188	Autres immobilisations corporelles	28 787,03	19 425,31	772,99	8 588,73	264 378,55
22	Immobilisations reçues en affectation	0,00	0,00	0,00	0,00	0,00
23	Immobilisations en cours	845 292,76	505 212,25	284 652,65	55 427,86	1 306 719,76
2312	Agencements et aménagements de terrains	834 595,65	502 349,51	283 098,05	49 148,09	974 925,23
2313	Constructions	5 499,79	2 862,74	1 554,60	1 082,45	331 794,53
238	Avances versées commandes immo. incorp.	5 197,32	0,00	0,00	5 197,32	0,00

RECETTES (répartition) (Pour information)	Eléments afférents à l'exercice				Pour mémoire	
	Crédits ouverts (BP+DM+RAR N-1)	Titres émis	Restes à réaliser au 31/12	Crédits annulés	Cumul des réalisations (4)	
TOTAL RECETTES AFFECTEES	144 000,00	C 48 000,00	112 000,00	-16 000,00	D 203 881,88	
13	Subventions d'investissement	144 000,00	48 000,00	112 000,00	-16 000,00	203 881,88
1321	Subv. non transf. Etat, établ. nationaux	0,00	0,00	0,00	0,00	7 881,88
1322	Subv. non transf. Régions	0,00	0,00	0,00	0,00	148 000,00
1347	Dot. de soutien à l'investissement local	144 000,00	48 000,00	112 000,00	-16 000,00	48 000,00
16	Emprunts et dettes assimilées	0,00	0,00	0,00	0,00	0,00
20	Immobilisations incorporelles	0,00	0,00	0,00	0,00	0,00
204	Subventions d'équipement versées	0,00	0,00	0,00	0,00	0,00
21	Immobilisations corporelles	0,00	0,00	0,00	0,00	0,00
22	Immobilisations reçues en affectation	0,00	0,00	0,00	0,00	0,00
23	Immobilisations en cours	0,00	0,00	0,00	0,00	0,00

Solde du financement (5)	Pour l'exercice		En cumulé	
Recettes – Dépenses	C - A	-528 991,16	D - B	-1 444 992,91

(1) Ouvrir un cadre par opération.

(2) Indiquer si l'opération est présentée pour vote ou pour information.

(3) Détailler les articles conformément au plan de comptes appliqué par la commune ou l'établissement.

(4) Réalisations antérieures + réalisation de l'exercice.

(5) Indiquer le signe algébrique.

III – VOTE DU BUDGET	III
DETAIL DES CHAPITRES D'OPERATION D'EQUIPEMENT	B3

OPERATION D'EQUIPEMENT N°: 5003 (1)
LIBELLE : PLAN QUALITE EQUIPEMENTS CULTURELS

Pour vote (2)

Art. (3)	Libellé (3)	Eléments afférents à l'exercice				Pour mémoire
		Crédits ouverts (BP+DM+RAR N-1)	Mandats émis	Restes à réaliser au 31/12	Crédits annulés	Cumul des réalisations (4)
DEPENSES		63 631,26	A 20 643,06	0,00	42 988,20	B 616 497,01
20	Immobilisations incorporelles	7 568,82	0,00	0,00	7 568,82	0,00
2031	Frais d'études	7 568,82	0,00	0,00	7 568,82	0,00
204	Subventions d'équipement versées	0,00	0,00	0,00	0,00	0,00
21	Immobilisations corporelles	0,00	0,00	0,00	0,00	22 304,25
2188	Autres immobilisations corporelles	0,00	0,00	0,00	0,00	22 304,25
22	Immobilisations reçues en affectation	0,00	0,00	0,00	0,00	0,00
23	Immobilisations en cours	56 062,44	20 643,06	0,00	35 419,38	594 192,76
2313	Constructions	56 062,44	20 643,06	0,00	35 419,38	587 892,76
238	Avances versées commandes immo. incorp.	0,00	0,00	0,00	0,00	6 300,00

RECETTES (répartition) (Pour information)	Eléments afférents à l'exercice				Pour mémoire
	Crédits ouverts (BP+DM+RAR N-1)	Titres émis	Restes à réaliser au 31/12	Crédits annulés	Cumul des réalisations (4)
TOTAL RECETTES AFFECTEES	0,00	C 0,00	0,00	0,00	D 2 101,84
13	Subventions d'investissement	0,00	0,00	0,00	2 101,84
1321	Subv. non transf. Etat, établ. nationaux	0,00	0,00	0,00	2 101,84
16	Emprunts et dettes assimilées	0,00	0,00	0,00	0,00
20	Immobilisations incorporelles	0,00	0,00	0,00	0,00
204	Subventions d'équipement versées	0,00	0,00	0,00	0,00
21	Immobilisations corporelles	0,00	0,00	0,00	0,00
22	Immobilisations reçues en affectation	0,00	0,00	0,00	0,00
23	Immobilisations en cours	0,00	0,00	0,00	0,00

Solde du financement (5)	Pour l'exercice		En cumulé	
Recettes – Dépenses	C - A	-20 643,06	D - B	-614 395,17

(1) Ouvrir un cadre par opération.

(2) Indiquer si l'opération est présentée pour vote ou pour information.

(3) Détailler les articles conformément au plan de comptes appliqué par la commune ou l'établissement.

(4) Réalisations antérieures + réalisation de l'exercice.

(5) Indiquer le signe algébrique.

III – VOTE DU BUDGET	III
DETAIL DES CHAPITRES D'OPERATION D'EQUIPEMENT	B3

OPERATION D'EQUIPEMENT N°: 5004 (1)
LIBELLE : PLAN QUALITE EQUIPEMENTS SPORTIFS

Pour vote (2)

Art. (3)	Libellé (3)	Eléments afférents à l'exercice				Pour mémoire
		Crédits ouverts (BP+DM+RAR N-1)	Mandats émis	Restes à réaliser au 31/12	Crédits annulés	Cumul des réalisations (4)
DEPENSES		96 875,89	A 96 317,48	0,00	558,41	B 1 301 070,96
20	Immobilisations incorporelles	0,00	0,00	0,00	0,00	0,00
204	Subventions d'équipement versées	70 000,00	69 462,49	0,00	537,51	100 462,49
2041512	GFP rat : Bâtiments, installations	70 000,00	69 462,49	0,00	537,51	69 462,49
20422	Privé : Bâtiments, installations	0,00	0,00	0,00	0,00	31 000,00
21	Immobilisations corporelles	4 434,86	4 434,86	0,00	0,00	39 143,35
2188	Autres immobilisations corporelles	4 434,86	4 434,86	0,00	0,00	39 143,35
22	Immobilisations reçues en affectation	0,00	0,00	0,00	0,00	0,00
23	Immobilisations en cours	22 441,03	22 420,13	0,00	20,90	1 161 465,12
2312	Agencements et aménagements de terrains	0,00	0,00	0,00	0,00	59 297,59
2313	Constructions	22 441,03	22 420,13	0,00	20,90	1 067 273,87
2315	Installat ^o , matériel et outillage techni	0,00	0,00	0,00	0,00	34 893,66

RECETTES (répartition) (Pour information)	Eléments afférents à l'exercice				Pour mémoire
	Crédits ouverts (BP+DM+RAR N-1)	Titres émis	Restes à réaliser au 31/12	Crédits annulés	Cumul des réalisations (4)
TOTAL RECETTES AFFECTEES	183 098,39	C 0,00	0,00	183 098,39	D 299 901,61
13	Subventions d'investissement	183 098,39	0,00	0,00	183 098,39
1323	Subv. non transf. Départements	183 098,39	0,00	0,00	183 098,39
16	Emprunts et dettes assimilées	0,00	0,00	0,00	0,00
20	Immobilisations incorporelles	0,00	0,00	0,00	0,00
204	Subventions d'équipement versées	0,00	0,00	0,00	0,00
21	Immobilisations corporelles	0,00	0,00	0,00	0,00
22	Immobilisations reçues en affectation	0,00	0,00	0,00	0,00
23	Immobilisations en cours	0,00	0,00	0,00	0,00

Solde du financement (5)	Pour l'exercice		En cumulé	
Recettes – Dépenses	C - A	-96 317,48	D - B	-1 001 169,35

- (1) Ouvrir un cadre par opération.
 (2) Indiquer si l'opération est présentée pour vote ou pour information.
 (3) Détailler les articles conformément au plan de comptes appliqué par la commune ou l'établissement.
 (4) Réalisations antérieures + réalisation de l'exercice.
 (5) Indiquer le signe algébrique.

III – VOTE DU BUDGET	III
DETAIL DES CHAPITRES D'OPERATION D'EQUIPEMENT	B3

OPERATION D'EQUIPEMENT N°: 5005 (1)
LIBELLE : PLAN QUALITE ECOLES

Pour vote (2)

Art. (3)	Libellé (3)	Eléments afférents à l'exercice				Pour mémoire
		Crédits ouverts (BP+DM+RAR N-1)	Mandats émis	Restes à réaliser au 31/12	Crédits annulés	Cumul des réalisations (4)
DEPENSES		43 952,71	A 39 468,42	3 286,23	1 198,06	B 1 300 096,97
20	Immobilisations incorporelles	0,00	0,00	0,00	0,00	0,00
204	Subventions d'équipement versées	0,00	0,00	0,00	0,00	0,00
21	Immobilisations corporelles	2 217,43	2 217,43	0,00	0,00	217 962,16
2183	Matériel de bureau et informatique	0,00	0,00	0,00	0,00	162 441,78
2184	Mobilier	0,00	0,00	0,00	0,00	8 168,25
2188	Autres immobilisations corporelles	2 217,43	2 217,43	0,00	0,00	47 352,13
22	Immobilisations reçues en affectation	0,00	0,00	0,00	0,00	0,00
23	Immobilisations en cours	41 735,28	37 250,99	3 286,23	1 198,06	1 082 134,81
2312	Agencements et aménagements de terrains	30 538,70	29 408,03	0,00	1 130,67	83 573,63
2313	Constructions	11 196,58	7 842,96	3 286,23	67,39	998 561,18

RECETTES (répartition) (Pour information)	Eléments afférents à l'exercice				Pour mémoire
	Crédits ouverts (BP+DM+RAR N-1)	Titres émis	Restes à réaliser au 31/12	Crédits annulés	Cumul des réalisations (4)
TOTAL RECETTES AFFECTEES	0,00	C 0,00	0,00	0,00	D 95 128,90
13	Subventions d'investissement	0,00	0,00	0,00	94 168,10
1322	Subv. non transf. Régions	0,00	0,00	0,00	94 168,10
16	Emprunts et dettes assimilées	0,00	0,00	0,00	0,00
20	Immobilisations incorporelles	0,00	0,00	0,00	0,00
204	Subventions d'équipement versées	0,00	0,00	0,00	0,00
21	Immobilisations corporelles	0,00	0,00	0,00	0,00
22	Immobilisations reçues en affectation	0,00	0,00	0,00	0,00
23	Immobilisations en cours	0,00	0,00	0,00	960,80
2313	Constructions	0,00	0,00	0,00	960,80

Solde du financement (5)	Pour l'exercice		En cumulé	
Recettes – Dépenses	C - A	-39 468,42	D - B	-1 204 968,07

- (1) Ouvrir un cadre par opération.
 (2) Indiquer si l'opération est présentée pour vote ou pour information.
 (3) Détailler les articles conformément au plan de comptes appliqué par la commune ou l'établissement.
 (4) Réalisations antérieures + réalisation de l'exercice.
 (5) Indiquer le signe algébrique.

III – VOTE DU BUDGET	III
DETAIL DES CHAPITRES D'OPERATION D'EQUIPEMENT	B3

OPERATION D'EQUIPEMENT N°: 5006 (1)
LIBELLE : PLAN QUALITE EQUIPEMENTS PROXIMITE

Pour vote (2)

Art. (3)	Libellé (3)	Éléments afférents à l'exercice				Pour mémoire		
		Crédits ouverts (BP+DM+RAR N-1)	Mandats émis	Restes à réaliser au 31/12	Crédits annulés	Cumul des réalisations (4)		
DEPENSES		44 199,26	A	44 199,26	0,00	0,00	B	829 362,53
20	Immobilisations incorporelles	0,00		0,00	0,00	0,00		0,00
204	Subventions d'équipement versées	0,00		0,00	0,00	0,00		295 000,00
20422	Privé : Bâtiments, installations	0,00		0,00	0,00	0,00		295 000,00
21	Immobilisations corporelles	4 434,86		4 434,86	0,00	0,00		4 434,86
2188	Autres immobilisations corporelles	4 434,86		4 434,86	0,00	0,00		4 434,86
22	Immobilisations reçues en affectation	0,00		0,00	0,00	0,00		0,00
23	Immobilisations en cours	39 764,40		39 764,40	0,00	0,00		529 927,67
2312	Agencements et aménagements de terrains	0,00		0,00	0,00	0,00		35 527,71
2313	Constructions	39 764,40		39 764,40	0,00	0,00		493 623,97
2315	Installat°, matériel et outillage techni	0,00		0,00	0,00	0,00		775,99

RECETTES (répartition) (Pour information)		Éléments afférents à l'exercice				Pour mémoire		
		Crédits ouverts (BP+DM+RAR N-1)	Titres émis	Restes à réaliser au 31/12	Crédits annulés	Cumul des réalisations (4)		
TOTAL RECETTES AFFECTEES		60 000,00	C	40 000,00	20 000,00	0,00	D	274 114,00
13	Subventions d'investissement	60 000,00		40 000,00	20 000,00	0,00		274 114,00
1311	Subv. transf. Etat et établ. Nationaux	0,00		0,00	0,00	0,00		166 250,00
1322	Subv. non transf. Régions	60 000,00		40 000,00	20 000,00	0,00		62 157,00
1328	Autres subventions d'équip. non transf.	0,00		0,00	0,00	0,00		45 707,00
16	Emprunts et dettes assimilées	0,00		0,00	0,00	0,00		0,00
20	Immobilisations incorporelles	0,00		0,00	0,00	0,00		0,00
204	Subventions d'équipement versées	0,00		0,00	0,00	0,00		0,00
21	Immobilisations corporelles	0,00		0,00	0,00	0,00		0,00
22	Immobilisations reçues en affectation	0,00		0,00	0,00	0,00		0,00
23	Immobilisations en cours	0,00		0,00	0,00	0,00		0,00

Soie du financement (5)	Pour l'exercice		En cumulé	
Recettes – Dépenses	C - A	-4 199,26	D - B	-555 248,53

(1) Ouvrir un cadre par opération.

(2) Indiquer si l'opération est présentée pour vote ou pour information.

(3) Détailler les articles conformément au plan de comptes appliqué par la commune ou l'établissement.

(4) Réalisations antérieures + réalisation de l'exercice.

(5) Indiquer le signe algébrique.

III – VOTE DU BUDGET	III
DETAIL DES CHAPITRES D'OPERATION D'EQUIPEMENT	B3

OPERATION D'EQUIPEMENT N°: 5007 (1)
LIBELLE : PLAN QUALITE BATIMENTS PUBLICS ET TRANSITION ENERGETIQUE

Pour vote (2)

Art. (3)	Libellé (3)	Eléments afférents à l'exercice				Pour mémoire
		Crédits ouverts (BP+DM+RAR N-1)	Mandats émis	Restes à réaliser au 31/12	Crédits annulés	Cumul des réalisations (4)
DÉPENSES		3 432 865,03	A 1 623 444,91	1 323 735,19	485 684,93	B 4 121 380,99
20	Immobilisations incorporelles	422 558,08	418 931,04	1 506,00	2 121,04	489 959,94
2031	Frais d'études	422 558,08	418 931,04	1 506,00	2 121,04	420 437,04
2051	Concessions, droits similaires	0,00	0,00	0,00	0,00	69 522,90
204	Subventions d'équipement versées	1 197,76	1 197,76	0,00	0,00	10 584,29
2041512	GFP rat : Bâtiments, installations	1 197,76	1 197,76	0,00	0,00	10 584,29
21	Immobilisations corporelles	95 667,43	32 120,09	6 153,63	57 393,71	45 446,47
2184	Mobilier	13 250,00	10 516,82	6 153,63	-3 420,45	10 516,82
2188	Autres immobilisations corporelles	82 417,43	21 603,27	0,00	60 814,16	34 929,65
22	Immobilisations reçues en affectation	0,00	0,00	0,00	0,00	0,00
23	Immobilisations en cours	2 913 441,76	1 171 196,02	1 316 075,56	426 170,18	3 575 390,29
2313	Constructions	2 632 441,76	1 138 421,02	1 272 028,70	221 992,04	3 542 615,29
2315	Installat°, matériel et outillage techni	281 000,00	32 775,00	44 046,86	204 178,14	32 775,00

RECETTES (répartition) (Pour information)	Eléments afférents à l'exercice				Pour mémoire	
	Crédits ouverts (BP+DM+RAR N-1)	Titres émis	Restes à réaliser au 31/12	Crédits annulés	Cumul des réalisations (4)	
TOTAL RECETTES AFFECTEES	1 126 433,35	C 137 420,02	1 162 178,33	-173 165,00	D 774 397,34	
13	Subventions d'investissement	1 126 433,35	137 420,02	1 162 178,33	-173 165,00	554 501,90
1321	Subv. non transf. Etat, établ. nationaux	55 527,00	4 562,00	55 527,00	-4 562,00	5 562,00
1322	Subv. non transf. Régions	0,00	0,00	0,00	0,00	12 606,34
1323	Subv. non transf. Départements	159 772,00	0,00	317 375,00	-157 603,00	0,00
1328	Autres subventions d'équip. non transf.	0,00	11 000,00	0,00	-11 000,00	11 000,00
1347	Dot. de soutien à l'investissement local	911 134,35	121 858,02	789 276,33	0,00	525 333,56
16	Emprunts et dettes assimilées	0,00	0,00	0,00	0,00	0,00
20	Immobilisations incorporelles	0,00	0,00	0,00	0,00	0,00
204	Subventions d'équipement versées	0,00	0,00	0,00	0,00	0,00
21	Immobilisations corporelles	0,00	0,00	0,00	0,00	0,00
22	Immobilisations reçues en affectation	0,00	0,00	0,00	0,00	0,00
23	Immobilisations en cours	0,00	0,00	0,00	0,00	219 895,44
2313	Constructions	0,00	0,00	0,00	0,00	219 895,44

Solde du financement (5)	Pour l'exercice		En cumulé	
Recettes – Dépenses	C - A	-1 486 024,89	D - B	-3 346 983,65

(1) Ouvrir un cadre par opération.

(2) Indiquer si l'opération est présentée pour vote ou pour information.

(3) Détailler les articles conformément au plan de comptes appliqué par la commune ou l'établissement.

(4) Réalisations antérieures + réalisation de l'exercice.

(5) Indiquer le signe algébrique.

III – VOTE DU BUDGET	III
DETAIL DES CHAPITRES D'OPERATION D'EQUIPEMENT	B3

OPERATION D'EQUIPEMENT N°: 5008 (1)
LIBELLE : PROGRAMME ACCESSIBILITE

Pour vote (2)

Art. (3)	Libellé (3)	Éléments afférents à l'exercice				Pour mémoire		
		Crédits ouverts (BP+DM+RAR N-1)	Mandats émis	Restes à réaliser au 31/12	Crédits annulés	Cumul des réalisations (4)		
DEPENSES		242 972,89	A	75 599,60	137 792,07	29 581,22	B	590 568,02
20	Immobilisations incorporelles	0,00	0,00	0,00	0,00	0,00		0,00
204	Subventions d'équipement versées	0,00	0,00	0,00	0,00	0,00		0,00
21	Immobilisations corporelles	0,00	0,00	0,00	0,00	0,00		0,00
22	Immobilisations reçues en affectation	0,00	0,00	0,00	0,00	0,00		0,00
23	Immobilisations en cours	242 972,89	75 599,60	137 792,07	29 581,22	590 568,02		
2313	Constructions	187 458,89	28 694,08	131 899,33	26 865,48	356 760,07		
2315	Installat ⁿ , matériel et outillage techni	55 514,00	46 905,52	5 892,74	2 715,74	233 807,95		

RECETTES (répartition) (Pour information)	Éléments afférents à l'exercice				Pour mémoire	
	Crédits ouverts (BP+DM+RAR N-1)	Titres émis	Restes à réaliser au 31/12	Crédits annulés	Cumul des réalisations (4)	
TOTAL RECETTES AFFECTEES	0,00	C	0,00	0,00	0,00	D
13	Subventions d'investissement	0,00	0,00	0,00	0,00	0,00
16	Emprunts et dettes assimilées	0,00	0,00	0,00	0,00	0,00
20	Immobilisations incorporelles	0,00	0,00	0,00	0,00	0,00
204	Subventions d'équipement versées	0,00	0,00	0,00	0,00	0,00
21	Immobilisations corporelles	0,00	0,00	0,00	0,00	0,00
22	Immobilisations reçues en affectation	0,00	0,00	0,00	0,00	0,00
23	Immobilisations en cours	0,00	0,00	0,00	0,00	0,00

Solde du financement (5)	Pour l'exercice		En cumulé	
Recettes – Dépenses	C - A	-75 599,60	D - B	-590 568,02

(1) Ouvrir un cadre par opération.

(2) Indiquer si l'opération est présentée pour vote ou pour information.

(3) Détailler les articles conformément au plan de comptes appliqué par la commune ou l'établissement.

(4) Réalisations antérieures + réalisation de l'exercice.

(5) Indiquer le signe algébrique.

III – VOTE DU BUDGET	III
DETAIL DES CHAPITRES D'OPERATION D'EQUIPEMENT	B3

OPERATION D'EQUIPEMENT N°: 5009 (1)
LIBELLE : DOTATION EQUIPEMENTS

Pour vote (2)

Art. (3)	Libellé (3)	Éléments afférents à l'exercice				Pour mémoire
		Crédits ouverts (BP+DM+RAR N-1)	Mandats émis	Restes à réaliser au 31/12	Crédits annulés	Cumul des réalisations (4)
DEPENSES		2 996 811,34	A 1 754 797,78	1 156 960,70	85 052,86	B 6 699 734,94
20	Immobilisations incorporelles	341 525,14	175 759,54	168 933,59	-3 167,99	845 715,46
2031	Frais d'études	22 626,43	11 208,43	14 586,00	-3 168,00	36 906,86
2051	Concessions, droits similaires	318 898,71	164 551,11	154 347,59	0,01	808 808,60
204	Subventions d'équipement versées	136 000,00	135 022,00	0,00	978,00	326 007,94
2041511	GFP rat : Bien mobilier, matériel	128 000,00	127 022,00	0,00	978,00	318 007,94
20421	Privé : Bien mobilier, matériel	8 000,00	8 000,00	0,00	0,00	8 000,00
21	Immobilisations corporelles	2 473 184,99	1 422 460,03	966 433,11	84 291,85	5 470 160,63
2158	Autres inst., matériel, outill. techniques	0,00	0,00	0,00	0,00	14 553,28
2161	Oeuvres et objets d'art	32 670,00	27 480,00	0,00	5 190,00	71 947,00
2162	Fonds anciens des bibliothèques et musée	10 502,00	9 511,55	990,00	0,45	65 102,22
2182	Matériel de transport	766 019,33	50 516,18	714 301,74	1 201,41	1 245 784,00
2183	Matériel de bureau et informatique	579 445,78	549 080,67	30 220,00	145,11	1 499 813,93
2184	Mobilier	132 278,25	76 234,71	44 842,39	11 201,15	497 024,99
2188	Autres immobilisations corporelles	952 269,63	709 636,92	176 078,98	66 553,73	2 075 935,21
22	Immobilisations reçues en affectation	0,00	0,00	0,00	0,00	0,00
23	Immobilisations en cours	46 101,21	21 556,21	21 594,00	2 951,00	57 850,91
2316	Restauration collections, oeuvres d'art	46 101,21	21 556,21	21 594,00	2 951,00	57 850,91

RECETTES (répartition) (Pour information)	Éléments afférents à l'exercice				Pour mémoire	
	Crédits ouverts (BP+DM+RAR N-1)	Titres émis	Restes à réaliser au 31/12	Crédits annulés	Cumul des réalisations (4)	
TOTAL RECETTES AFFECTEES	65 500,00	C 176 427,85	0,00	-110 927,85	D 355 375,87	
13	Subventions d'investissement	65 500,00	176 427,85	0,00	-110 927,85	355 375,87
1311	Subv. transf. Etat et établ. Nationaux	2 000,00	119 537,67	0,00	-117 537,67	193 766,59
1318	Autres subventions d'équipement transf.	44 000,00	38 256,10	0,00	5 743,90	63 534,20
1321	Subv. non transf. Etat, établ. nationaux	19 500,00	18 006,08	0,00	1 493,92	79 686,08
1322	Subv. non transf. Régions	0,00	628,00	0,00	-628,00	628,00
1323	Subv. non transf. Départements	0,00	0,00	0,00	0,00	7 386,00
1328	Autres subventions d'équip. non transf.	0,00	0,00	0,00	0,00	10 375,00
16	Emprunts et dettes assimilées	0,00	0,00	0,00	0,00	0,00
20	Immobilisations incorporelles	0,00	0,00	0,00	0,00	0,00
204	Subventions d'équipement versées	0,00	0,00	0,00	0,00	0,00
21	Immobilisations corporelles	0,00	0,00	0,00	0,00	0,00
22	Immobilisations reçues en affectation	0,00	0,00	0,00	0,00	0,00
23	Immobilisations en cours	0,00	0,00	0,00	0,00	0,00

Solde du financement (5)	Pour l'exercice		En cumulé	
Recettes – Dépenses	C - A	-1 578 369,93	D - B	-6 344 359,07

(1) Ouvrir un cadre par opération.

(2) Indiquer si l'opération est présentée pour vote ou pour information.

(3) Détailler les articles conformément au plan de comptes appliqué par la commune ou l'établissement.

(4) Réalisations antérieures + réalisation de l'exercice.

(5) Indiquer le signe algébrique.

III – VOTE DU BUDGET	III
DETAIL DES CHAPITRES D'OPERATION D'EQUIPEMENT	B3

OPERATION D'EQUIPEMENT N°: 5010 (1)
LIBELLE : DIVERS AMENAGEMENTS URBAINS

Pour vote (2)

Art. (3)	Libellé (3)	Eléments afférents à l'exercice				Pour mémoire
		Crédits ouverts (BP+DM+RAR N-1)	Mandats émis	Restes à réaliser au 31/12	Crédits annulés	Cumul des réalisations (4)
DEPENSES		1 634 466,02	A 613 106,52	405 821,24	615 538,26	B 2 791 337,03
20	Immobilisations incorporelles	0,00	0,00	0,00	0,00	0,00
204	Subventions d'équipement versées	229 357,55	123 244,53	75 417,75	30 695,27	143 338,09
204182	Autres org pub - Bâtiments et installat°	179 357,55	92 444,53	60 934,54	25 978,48	109 026,98
20422	Privé : Bâtiments, installations	50 000,00	30 800,00	14 483,21	4 716,79	34 311,11
21	Immobilisations corporelles	74 417,00	46 451,75	26 940,00	1 025,25	2 093 376,86
2111	Terrains nus	58 000,00	43 402,24	21 240,00	-6 642,24	1 679 785,78
2112	Terrains de voirie	16 417,00	2 879,00	5 700,00	7 838,00	11 880,00
2113	Terrains aménagés autres que voirie	0,00	170,51	0,00	-170,51	170,51
21318	Autres bâtiments publics	0,00	0,00	0,00	0,00	5 000,00
2138	Autres constructions	0,00	0,00	0,00	0,00	396 540,57
22	Immobilisations reçues en affectation	0,00	0,00	0,00	0,00	0,00
23	Immobilisations en cours	1 330 691,47	443 410,24	303 463,49	583 817,74	554 622,08
2313	Constructions	8 691,47	0,00	8 691,47	0,00	63 599,68
2315	Installat°, matériel et outillage techni	1 322 000,00	429 147,25	294 772,02	598 080,73	476 759,41
238	Avances versées commandes immo. incorp.	0,00	14 262,99	0,00	-14 262,99	14 262,99

RECETTES (répartition) (Pour information)		Eléments afférents à l'exercice				Pour mémoire
		Crédits ouverts (BP+DM+RAR N-1)	Titres émis	Restes à réaliser au 31/12	Crédits annulés	Cumul des réalisations (4)
TOTAL RECETTES AFFECTEES		316 500,00	C 267 590,00	0,00	48 910,00	D 976 010,00
13	Subventions d'investissement	316 500,00	267 590,00	0,00	48 910,00	976 010,00
1321	Subv. non transf. Etat, établ. nationaux	0,00	267 590,00	0,00	-267 590,00	971 010,00
13251	Subv. non transf. GFP de rattachement	300 000,00	0,00	0,00	300 000,00	0,00
1328	Autres subventions d'équip. non transf.	16 500,00	0,00	0,00	16 500,00	5 000,00
16	Emprunts et dettes assimilées	0,00	0,00	0,00	0,00	0,00
20	Immobilisations incorporelles	0,00	0,00	0,00	0,00	0,00
204	Subventions d'équipement versées	0,00	0,00	0,00	0,00	0,00
21	Immobilisations corporelles	0,00	0,00	0,00	0,00	0,00
22	Immobilisations reçues en affectation	0,00	0,00	0,00	0,00	0,00
23	Immobilisations en cours	0,00	0,00	0,00	0,00	0,00

Solde du financement (5)	Pour l'exercice		En cumulé	
Recettes – Dépenses	C - A	-345 516,52	D - B	-1 815 327,03

(1) Ouvrir un cadre par opération.

(2) Indiquer si l'opération est présentée pour vote ou pour information.

(3) Détailler les articles conformément au plan de comptes appliqué par la commune ou l'établissement.

(4) Réalisations antérieures + réalisation de l'exercice.

(5) Indiquer le signe algébrique.

III – VOTE DU BUDGET	III
DETAIL DES CHAPITRES D'OPERATION D'EQUIPEMENT	B3

OPERATION D'EQUIPEMENT N°: 5011 (1)
LIBELLE : AMENAGEMENTS CENTRE VILLE

Pour vote (2)

Art. (3)	Libellé (3)	Éléments afférents à l'exercice				Pour mémoire
		Crédits ouverts (BP+DM+RAR N-1)	Mandats émis	Restes à réaliser au 31/12	Crédits annulés	Cumul des réalisations (4)
DEPENSES		1 149 397,40	A 1 040 377,54	19 800,40	89 219,46	B 2 864 452,15
20	Immobilisations incorporelles	105 428,00	20 085,00	8 840,00	76 503,00	619 874,20
2031	Frais d'études	105 428,00	20 085,00	8 840,00	76 503,00	619 874,20
204	Subventions d'équipement versées	0,00	0,00	0,00	0,00	121 000,00
20422	Privé : Bâtiments, installations	0,00	0,00	0,00	0,00	121 000,00
21	Immobilisations corporelles	16 460,40	18 646,80	4 960,40	-7 146,80	1 016 188,85
2138	Autres constructions	4 960,40	0,00	4 960,40	0,00	997 542,05
2188	Autres immobilisations corporelles	11 500,00	18 646,80	0,00	-7 146,80	18 646,80
22	Immobilisations reçues en affectation	0,00	0,00	0,00	0,00	0,00
23	Immobilisations en cours	1 027 509,00	1 001 645,74	6 000,00	19 863,26	1 107 389,10
2315	Installat°, matériel et outillage techni	1 027 509,00	1 001 645,74	6 000,00	19 863,26	1 107 389,10

RECETTES (répartition) (Pour information)		Éléments afférents à l'exercice				Pour mémoire
		Crédits ouverts (BP+DM+RAR N-1)	Titres émis	Restes à réaliser au 31/12	Crédits annulés	Cumul des réalisations (4)
TOTAL RECETTES AFFECTEES		508 000,00	C 160 997,89	0,00	347 002,11	D 279 192,13
13	Subventions d'investissement	508 000,00	160 997,89	0,00	347 002,11	279 192,13
1321	Subv. non transf. Etat, établ. nationaux	0,00	90 000,00	0,00	-90 000,00	90 000,00
1322	Subv. non transf. Régions	137 000,00	0,00	0,00	137 000,00	0,00
1328	Autres subventions d'équip. non transf.	0,00	0,00	0,00	0,00	103 194,24
1347	Dot. de soutien à l'investissement local	371 000,00	70 997,89	0,00	300 002,11	85 997,89
16	Emprunts et dettes assimilées	0,00	0,00	0,00	0,00	0,00
20	Immobilisations incorporelles	0,00	0,00	0,00	0,00	0,00
204	Subventions d'équipement versées	0,00	0,00	0,00	0,00	0,00
21	Immobilisations corporelles	0,00	0,00	0,00	0,00	0,00
22	Immobilisations reçues en affectation	0,00	0,00	0,00	0,00	0,00
23	Immobilisations en cours	0,00	0,00	0,00	0,00	0,00

Solde du financement (5)	Pour l'exercice		En cumulé	
Recettes – Dépenses	C - A	-879 379,65	D - B	-2 585 260,02

(1) Ouvrir un cadre par opération.

(2) Indiquer si l'opération est présentée pour vote ou pour information.

(3) Détailler les articles conformément au plan de comptes appliqué par la commune ou l'établissement.

(4) Réalisations antérieures + réalisation de l'exercice.

(5) Indiquer le signe algébrique.

III – VOTE DU BUDGET	III
DETAIL DES CHAPITRES D'OPERATION D'EQUIPEMENT	B3

OPERATION D'EQUIPEMENT N°: 5012 (1)
LIBELLE : PRU SAINT NICOLAS

Pour vote (2)

Art. (3)	Libellé (3)	Éléments afférents à l'exercice				Pour mémoire
		Crédits ouverts (BP+DM+RAR N-1)	Mandats émis	Restes à réaliser au 31/12	Crédits annulés	Cumul des réalisations (4)
DEPENSES		1 593 807,85	A 305 267,61	1 288 298,78	241,46	B 1 003 961,75
20	Immobilisations incorporelles	75 060,00	28 380,00	46 680,00	0,00	75 962,40
2031	Frais d'études	75 060,00	28 380,00	46 680,00	0,00	75 962,40
204	Subventions d'équipement versées	0,00	0,00	0,00	0,00	0,00
21	Immobilisations corporelles	0,00	0,00	0,00	0,00	0,00
22	Immobilisations reçues en affectation	0,00	0,00	0,00	0,00	0,00
23	Immobilisations en cours	1 518 747,85	276 887,61	1 241 618,78	241,46	927 999,35
2313	Constructions	0,00	0,00	0,00	0,00	185 186,96
2315	Installat°, matériel et outillage techni	1 518 747,85	276 887,61	1 241 618,78	241,46	742 812,39

RECETTES (répartition) (Pour information)	Éléments afférents à l'exercice				Pour mémoire	
	Crédits ouverts (BP+DM+RAR N-1)	Titres émis	Restes à réaliser au 31/12	Crédits annulés	Cumul des réalisations (4)	
TOTAL RECETTES AFFECTEES	420 000,00	C 0,00	0,00	420 000,00	D 23 038,50	
13	Subventions d'investissement	420 000,00	0,00	0,00	420 000,00	23 038,50
1321	Subv. non transf. Etat, établ. nationaux	420 000,00	0,00	0,00	420 000,00	23 038,50
16	Emprunts et dettes assimilées	0,00	0,00	0,00	0,00	0,00
20	Immobilisations incorporelles	0,00	0,00	0,00	0,00	0,00
204	Subventions d'équipement versées	0,00	0,00	0,00	0,00	0,00
21	Immobilisations corporelles	0,00	0,00	0,00	0,00	0,00
22	Immobilisations reçues en affectation	0,00	0,00	0,00	0,00	0,00
23	Immobilisations en cours	0,00	0,00	0,00	0,00	0,00

Solde du financement (5)	Pour l'exercice		En cumulé	
Recefftes – Dépenses	C - A	-305 267,61	D - B	-980 923,25

(1) Ouvrir un cadre par opération.

(2) Indiquer si l'opération est présentée pour vote ou pour information.

(3) Détailler les articles conformément au plan de comptes appliqué par la commune ou l'établissement.

(4) Réalisations antérieures + réalisation de l'exercice.

(5) Indiquer le signe algébrique.

III – VOTE DU BUDGET	III
DETAIL DES CHAPITRES D'OPERATION D'EQUIPEMENT	B3

OPERATION D'EQUIPEMENT N°: 5013 (1)
LIBELLE : ZAC FERRIE

Pour vote (2)

Art. (3)	Libellé (3)	Eléments afférents à l'exercice				Pour mémoire
		Crédits ouverts (BP+DM+RAR N-1)	Mandats émis	Restes à réaliser au 31/12	Crédits annulés	Cumul des réalisations (4)
DEPENSES		500 000,00	A 500 000,00	0,00	0,00	B 1 439 695,10
20	Immobilisations incorporelles	0,00	0,00	0,00	0,00	0,00
204	Subventions d'équipement versées	500 000,00	500 000,00	0,00	0,00	1 439 695,10
2041582	Autres grpts - Bâtiments et installat°	0,00	0,00	0,00	0,00	20 716,70
20422	Privé : Bâtiments, installations	500 000,00	500 000,00	0,00	0,00	1 418 978,40
21	Immobilisations corporelles	0,00	0,00	0,00	0,00	0,00
22	Immobilisations reçues en affectation	0,00	0,00	0,00	0,00	0,00
23	Immobilisations en cours	0,00	0,00	0,00	0,00	0,00

RECETTES (répartition) (Pour information)	Eléments afférents à l'exercice				Pour mémoire	
	Crédits ouverts (BP+DM+RAR N-1)	Titres émis	Restes à réaliser au 31/12	Crédits annulés	Cumul des réalisations (4)	
TOTAL RECETTES AFFECTEES	27 600,00	C 0,00	0,00	27 600,00	D 0,00	
13	Subventions d'investissement	27 600,00	0,00	0,00	27 600,00	0,00
1328	Autres subventions d'équip. non transf.	27 600,00	0,00	0,00	27 600,00	0,00
16	Emprunts et dettes assimilées	0,00	0,00	0,00	0,00	0,00
20	Immobilisations incorporelles	0,00	0,00	0,00	0,00	0,00
204	Subventions d'équipement versées	0,00	0,00	0,00	0,00	0,00
21	Immobilisations corporelles	0,00	0,00	0,00	0,00	0,00
22	Immobilisations reçues en affectation	0,00	0,00	0,00	0,00	0,00
23	Immobilisations en cours	0,00	0,00	0,00	0,00	0,00

Solde du financement (5)	Pour l'exercice		En cumulé	
Recettes – Dépenses	C - A	-500 000,00	D - B	-1 439 695,10

(1) Ouvrir un cadre par opération.

(2) Indiquer si l'opération est présentée pour vote ou pour information.

(3) Détailler les articles conformément au plan de comptes appliqué par la commune ou l'établissement.

(4) Réalisations antérieures + réalisation de l'exercice.

(5) Indiquer le signe algébrique.

III – VOTE DU BUDGET	III
DETAIL DES CHAPITRES D'OPERATION D'EQUIPEMENT	B3

OPERATION D'EQUIPEMENT N°: 5014 (1)
LIBELLE : PEM GARE

Pour vote (2)

Art. (3)	Libellé (3)	Eléments afférents à l'exercice				Pour mémoire
		Crédits ouverts (BP+DM+RAR N-1)	Mandats émis	Restes à réaliser au 31/12	Crédits annulés	Cumul des réalisations (4)
DEPENSES		333 000,00	A 332 162,45	0,00	837,55	B 3 343 277,57
20	Immobilisations incorporelles	0,00	0,00	0,00	0,00	39 311,73
2031	Frais d'études	0,00	0,00	0,00	0,00	39 311,73
204	Subventions d'équipement versées	333 000,00	332 162,45	0,00	837,55	2 718 257,67
204183	Autres org pub-Proj infrastruct int nat.	0,00	0,00	0,00	0,00	122 022,60
20422	Privé : Bâtiments, installations	333 000,00	332 162,45	0,00	837,55	2 596 235,07
21	Immobilisations corporelles	0,00	0,00	0,00	0,00	0,00
22	Immobilisations reçues en affectation	0,00	0,00	0,00	0,00	0,00
23	Immobilisations en cours	0,00	0,00	0,00	0,00	585 708,17
2313	Constructions	0,00	0,00	0,00	0,00	585 708,17

RECETTES (répartition) (Pour information)	Eléments afférents à l'exercice				Pour mémoire
	Crédits ouverts (BP+DM+RAR N-1)	Titres émis	Restes à réaliser au 31/12	Crédits annulés	Cumul des réalisations (4)
TOTAL RECETTES AFFECTEES	0,00	C 0,00	0,00	0,00	D 455 685,06
13	Subventions d'investissement	0,00	0,00	0,00	455 685,06
1327	Subv. non transf. Budget communautaire	0,00	0,00	0,00	427 791,06
1328	Autres subventions d'équip. non transf.	0,00	0,00	0,00	27 894,00
16	Emprunts et dettes assimilées	0,00	0,00	0,00	0,00
20	Immobilisations incorporelles	0,00	0,00	0,00	0,00
204	Subventions d'équipement versées	0,00	0,00	0,00	0,00
21	Immobilisations corporelles	0,00	0,00	0,00	0,00
22	Immobilisations reçues en affectation	0,00	0,00	0,00	0,00
23	Immobilisations en cours	0,00	0,00	0,00	0,00

Solde du financement (5)	Pour l'exercice		En cumulé	
Recettes – Dépenses	C - A	-332 162,45	D - B	-2 887 592,51

(1) Ouvrir un cadre par opération.

(2) Indiquer si l'opération est présentée pour vote ou pour information.

(3) Détailler les articles conformément au plan de comptes appliqué par la commune ou l'établissement.

(4) Réalisations antérieures + réalisation de l'exercice.

(5) Indiquer le signe algébrique.

III – VOTE DU BUDGET	III
DETAIL DES CHAPITRES D'OPERATION D'EQUIPEMENT	B3

OPERATION D'EQUIPEMENT N°: 5020 (1)
LIBELLE : SALLE POLYVALENTE

Pour vote (2)

Art. (3)	Libellé (3)	Eléments afférents à l'exercice				Pour mémoire
		Crédits ouverts (BP+DM+RAR N-1)	Mandats émis	Restes à réaliser au 31/12	Crédits annulés	Cumul des réalisations (4)
DEPENSES		219 000,00	A 194 656,48	19 667,61	4 675,91	B 739 915,57
20	Immobilisations incorporelles	0,00	0,00	0,00	0,00	0,00
204	Subventions d'équipement versées	0,00	0,00	0,00	0,00	0,00
21	Immobilisations corporelles	212 000,00	194 656,48	10 817,61	6 525,91	194 656,48
2188	Autres immobilisations corporelles	212 000,00	194 656,48	10 817,61	6 525,91	194 656,48
22	Immobilisations reçues en affectation	0,00	0,00	0,00	0,00	0,00
23	Immobilisations en cours	7 000,00	0,00	8 850,00	-1 850,00	545 259,09
2313	Constructions	7 000,00	0,00	8 850,00	-1 850,00	545 259,09

RECETTES (répartition) (Pour information)		Eléments afférents à l'exercice				Pour mémoire
		Crédits ouverts (BP+DM+RAR N-1)	Titres émis	Restes à réaliser au 31/12	Crédits annulés	Cumul des réalisations (4)
TOTAL RECETTES AFFECTEES		0,00	C 0,00	0,00	0,00	D 0,00
13	Subventions d'investissement	0,00	0,00	0,00	0,00	0,00
16	Emprunts et dettes assimilées	0,00	0,00	0,00	0,00	0,00
20	Immobilisations incorporelles	0,00	0,00	0,00	0,00	0,00
204	Subventions d'équipement versées	0,00	0,00	0,00	0,00	0,00
21	Immobilisations corporelles	0,00	0,00	0,00	0,00	0,00
22	Immobilisations reçues en affectation	0,00	0,00	0,00	0,00	0,00
23	Immobilisations en cours	0,00	0,00	0,00	0,00	0,00

Soide du financement (5)	Pour l'exercice		En cumulé	
Recettes – Dépenses	C - A	-194 656,48	D - B	-739 915,57

- (1) Ouvrir un cadre par opération.
 (2) Indiquer si l'opération est présentée pour vote ou pour information.
 (3) Détailler les articles conformément au plan de comptes appliqué par la commune ou l'établissement.
 (4) Réalisations antérieures + réalisation de l'exercice.
 (5) Indiquer le signe algébrique.

III – VOTE DU BUDGET	III
DETAIL DES CHAPITRES D'OPERATION D'EQUIPEMENT	B3

OPERATION D'EQUIPEMENT N°: 5022 (1)
LIBELLE : DIVERS TRAVAUX

Pour vote (2)

Art. (3)	Libellé (3)	Eléments afférents à l'exercice				Pour mémoire
		Crédits ouverts (BP+DM+RAR N-1)	Mandats émis	Restes à réaliser au 31/12	Crédits annulés	Cumul des réalisations (4)
DEPENSES		4 651 000,00	A	0,00	4 651 000,00	B
				0,00		0,00
20	Immobilisations incorporelles	0,00	0,00	0,00	0,00	0,00
204	Subventions d'équipement versées	0,00	0,00	0,00	0,00	0,00
21	Immobilisations corporelles	0,00	0,00	0,00	0,00	0,00
22	Immobilisations reçues en affectation	0,00	0,00	0,00	0,00	0,00
23	Immobilisations en cours	4 651 000,00	0,00	0,00	4 651 000,00	0,00
2313	Constructions	4 651 000,00	0,00	0,00	4 651 000,00	0,00

RECETTES (répartition) (Pour information)		Eléments afférents à l'exercice				Pour mémoire
		Crédits ouverts (BP+DM+RAR N-1)	Titres émis	Restes à réaliser au 31/12	Crédits annulés	Cumul des réalisations (4)
TOTAL RECETTES AFFECTEES		0,00	C	0,00	0,00	D
				0,00		0,00
13	Subventions d'investissement	0,00	0,00	0,00	0,00	0,00
16	Emprunts et dettes assimilées	0,00	0,00	0,00	0,00	0,00
20	Immobilisations incorporelles	0,00	0,00	0,00	0,00	0,00
204	Subventions d'équipement versées	0,00	0,00	0,00	0,00	0,00
21	Immobilisations corporelles	0,00	0,00	0,00	0,00	0,00
22	Immobilisations reçues en affectation	0,00	0,00	0,00	0,00	0,00
23	Immobilisations en cours	0,00	0,00	0,00	0,00	0,00

Solde du financement (5)	Pour l'exercice		En cumulé	
Recettes – Dépenses	C - A	0,00	D - B	0,00

(1) Ouvrir un cadre par opération.

(2) Indiquer si l'opération est présentée pour vote ou pour information.

(3) Détailler les articles conformément au plan de comptes appliqué par la commune ou l'établissement.

(4) Réalisations antérieures + réalisation de l'exercice.

(5) Indiquer le signe algébrique.

III – VOTE DU BUDGET	III
DETAIL DES CHAPITRES D'OPERATION D'EQUIPEMENT	B3

OPERATION D'EQUIPEMENT N°: 5024 (1)
LIBELLE : SECURISATION ESPACES PUBLICS

Pour vote (2)

Art. (3)	Libellé (3)	Eléments afférents à l'exercice				Pour mémoire		
		Crédits ouverts (BP+DM+RAR N-1)	Mandats émis	Restes à réaliser au 31/12	Crédits annulés	Cumul des réalisations (4)		
DEPENSES		99 414,44	A	49 414,44	49 639,28	360,72	B	202 730,02
20	Immobilisations incorporelles	0,00		0,00	0,00	0,00		0,00
204	Subventions d'équipement versées	0,00		0,00	0,00	0,00		0,00
21	Immobilisations corporelles	0,00		0,00	0,00	0,00		10 387,96
2183	Matériel de bureau et informatique	0,00		0,00	0,00	0,00		10 387,96
22	Immobilisations reçues en affectation	0,00		0,00	0,00	0,00		0,00
23	Immobilisations en cours	99 414,44		49 414,44	49 639,28	360,72		192 342,06
2313	Constructions	0,00		0,00	0,00	0,00		43 013,00
2315	Installat°, matériel et outillage techni	99 414,44		49 414,44	49 639,28	360,72		149 329,06

RECETTES (répartition) (Pour information)		Eléments afférents à l'exercice				Pour mémoire		
		Crédits ouverts (BP+DM+RAR N-1)	Titres émis	Restes à réaliser au 31/12	Crédits annulés	Cumul des réalisations (4)		
TOTAL RECETTES AFFECTEES		0,00	C	0,00	0,00	0,00	D	40 108,10
13	Subventions d'investissement	0,00		0,00	0,00	0,00		40 108,10
1321	Subv. non transf. Etat, établ. nationaux	0,00		0,00	0,00	0,00		40 108,10
16	Emprunts et dettes assimilées	0,00		0,00	0,00	0,00		0,00
20	Immobilisations incorporelles	0,00		0,00	0,00	0,00		0,00
204	Subventions d'équipement versées	0,00		0,00	0,00	0,00		0,00
21	Immobilisations corporelles	0,00		0,00	0,00	0,00		0,00
22	Immobilisations reçues en affectation	0,00		0,00	0,00	0,00		0,00
23	Immobilisations en cours	0,00		0,00	0,00	0,00		0,00

Solde du financement (5)	Pour l'exercice		En cumulé	
Recettes – Dépenses	C - A	-49 414,44	D - B	-162 621,92

(1) Ouvrir un cadre par opération.

(2) Indiquer si l'opération est présentée pour vote ou pour information.

(3) Détailler les articles conformément au plan de comptes appliqué par la commune ou l'établissement.

(4) Réalisations antérieures + réalisation de l'exercice.

(5) Indiquer le signe algébrique.

III – VOTE DU BUDGET	III
DETAIL DES CHAPITRES D'OPERATION D'EQUIPEMENT	B3

OPERATION D'EQUIPEMENT N°: 5025 (1)
LIBELLE : PRU POMMERAIES

Pour vote (2)

Art. (3)	Libellé (3)	Éléments afférents à l'exercice				Pour mémoire	
		Crédits ouverts (BP+DM+RAR N-1)	Mandats émis	Restes à réaliser au 31/12	Crédits annulés	Cumul des réalisations (4)	
DEPENSES		101 334,85	A	64 876,37	36 458,48	B	664 683,14
20	Immobilisations incorporelles	1 457,79	0,00	1 457,79	0,00		1 586,52
2031	Frais d'études	1 457,79	0,00	1 457,79	0,00		1 586,52
204	Subventions d'équipement versées	0,00	0,00	0,00	0,00		0,00
21	Immobilisations corporelles	0,00	0,00	0,00	0,00		0,00
22	Immobilisations reçues en affectation	0,00	0,00	0,00	0,00		0,00
23	Immobilisations en cours	99 877,06	64 876,37	35 000,69	0,00		663 096,62
2312	Agencements et aménagements de terrains	0,00	0,00	0,00	0,00		9 383,91
2315	Installat ⁿ , matériel et outillage techni	99 877,06	64 876,37	35 000,69	0,00		653 712,71

RECETTES (répartition) (Pour information)		Éléments afférents à l'exercice				Pour mémoire	
		Crédits ouverts (BP+DM+RAR N-1)	Titres émis	Restes à réaliser au 31/12	Crédits annulés	Cumul des réalisations (4)	
TOTAL RECETTES AFFECTEES		0,00	C	0,00	0,00	D	258 053,71
13	Subventions d'investissement	0,00	0,00	0,00	0,00		258 053,71
1322	Subv. non transf. Régions	0,00	0,00	0,00	0,00		58 053,71
13251	Subv. non transf. GFP de rattachement	0,00	0,00	0,00	0,00		200 000,00
16	Emprunts et dettes assimilées	0,00	0,00	0,00	0,00		0,00
20	Immobilisations incorporelles	0,00	0,00	0,00	0,00		0,00
204	Subventions d'équipement versées	0,00	0,00	0,00	0,00		0,00
21	Immobilisations corporelles	0,00	0,00	0,00	0,00		0,00
22	Immobilisations reçues en affectation	0,00	0,00	0,00	0,00		0,00
23	Immobilisations en cours	0,00	0,00	0,00	0,00		0,00

Solde du financement (5)	Pour l'exercice		En cumulé	
Recettes – Dépenses	C - A	-64 876,37	D - B	-406 629,43

(1) Ouvrir un cadre par opération.

(2) Indiquer si l'opération est présentée pour vote ou pour information.

(3) Détailler les articles conformément au plan de comptes appliqué par la commune ou l'établissement.

(4) Réalisations antérieures + réalisation de l'exercice.

(5) Indiquer le signe algébrique.

III – VOTE DU BUDGET	III
DETAIL DES CHAPITRES D'OPERATION D'EQUIPEMENT	B3

OPERATION D'EQUIPEMENT N°: 5027 (1)
LIBELLE : ECONOMIES D ENERGIE

Pour vote (2)

Art. (3)	Libellé (3)	Eléments afférents à l'exercice				Pour mémoire Cumul des réalisations (4)		
		Crédits ouverts (BP+DM+RAR N-1)	Mandats émis	Restes à réaliser au 31/12	Crédits annulés			
DEPENSES		25 715,45	A	0,00	25 715,45	0,00	B	531 641,90
20	Immobilisations incorporelles	0,00		0,00	0,00	0,00		0,00
204	Subventions d'équipement versées	0,00		0,00	0,00	0,00		0,00
21	Immobilisations corporelles	0,00		0,00	0,00	0,00		0,00
22	Immobilisations reçues en affectation	0,00		0,00	0,00	0,00		0,00
23	Immobilisations en cours	25 715,45		0,00	25 715,45	0,00		531 641,90
2313	Constructions	25 715,45		0,00	25 715,45	0,00		531 641,90

RECETTES (répartition) (Pour information)		Eléments afférents à l'exercice				Pour mémoire Cumul des réalisations (4)		
		Crédits ouverts (BP+DM+RAR N-1)	Titres émis	Restes à réaliser au 31/12	Crédits annulés			
TOTAL RECETTES AFFECTEES		0,00	C	2 422,69	0,00	-2 422,69	D	478 716,58
13	Subventions d'investissement	0,00		2 422,69	0,00	-2 422,69		478 716,58
1321	Subv. non transf. Etat, établ. nationaux	0,00		2 422,69	0,00	-2 422,69		478 716,58
16	Emprunts et dettes assimilées	0,00		0,00	0,00	0,00		0,00
20	Immobilisations incorporelles	0,00		0,00	0,00	0,00		0,00
204	Subventions d'équipement versées	0,00		0,00	0,00	0,00		0,00
21	Immobilisations corporelles	0,00		0,00	0,00	0,00		0,00
22	Immobilisations reçues en affectation	0,00		0,00	0,00	0,00		0,00
23	Immobilisations en cours	0,00		0,00	0,00	0,00		0,00

Solde du financement (5)		Pour l'exercice		En cumulé	
Recettes – Dépenses		C - A	2 422,69	D - B	-52 925,32

(1) Ouvrir un cadre par opération.

(2) Indiquer si l'opération est présentée pour vote ou pour information.

(3) Détailler les articles conformément au plan de comptes appliqué par la commune ou l'établissement.

(4) Réalisations antérieures + réalisation de l'exercice.

(5) Indiquer le signe algébrique.

III – VOTE DU BUDGET	III
DETAIL DES CHAPITRES D'OPERATION D'EQUIPEMENT	B3

OPERATION D'EQUIPEMENT N°: 5029 (1)
LIBELLE : ESPACE ASSOCIATIF

Pour vote (2)

Art. (3)	Libellé (3)	Eléments afférents à l'exercice				Pour mémoire		
		Crédits ouverts (BP+DM+RAR N-1)	Mandats émis	Restes à réaliser au 31/12	Crédits annulés	Cumul des réalisations (4)		
DEPENSES		756 719,37	A	687 308,95	69 410,42	0,00	B	717 589,58
20	Immobilisations incorporelles	0,00		19 544,75	0,00	-19 544,75		46 936,68
2031	Frais d'études	0,00		19 544,75	0,00	-19 544,75		46 936,68
204	Subventions d'équipement versées	0,00		0,00	0,00	0,00		0,00
21	Immobilisations corporelles	0,00		0,00	0,00	0,00		0,00
22	Immobilisations reçues en affectation	0,00		0,00	0,00	0,00		0,00
23	Immobilisations en cours	756 719,37		667 764,20	69 410,42	19 544,75		670 652,90
2313	Constructions	756 719,37		662 286,20	69 410,42	25 022,75		665 174,90
238	Avances versées commandes immo. incorp.	0,00		5 478,00	0,00	-5 478,00		5 478,00

RECETTES (répartition) (Pour information)	Eléments afférents à l'exercice				Pour mémoire		
	Crédits ouverts (BP+DM+RAR N-1)	Titres émis	Restes à réaliser au 31/12	Crédits annulés	Cumul des réalisations (4)		
TOTAL RECETTES AFFECTEES	87 000,00	C	87 000,00	0,00	0,00	D	87 000,00
13	Subventions d'investissement	87 000,00		87 000,00	0,00		87 000,00
1347	Dot. de soutien à l'investissement local	87 000,00		87 000,00	0,00		87 000,00
16	Emprunts et dettes assimilées	0,00		0,00	0,00		0,00
20	Immobilisations incorporelles	0,00		0,00	0,00		0,00
204	Subventions d'équipement versées	0,00		0,00	0,00		0,00
21	Immobilisations corporelles	0,00		0,00	0,00		0,00
22	Immobilisations reçues en affectation	0,00		0,00	0,00		0,00
23	Immobilisations en cours	0,00		0,00	0,00		0,00

Solde du financement (5)	Pour l'exercice		En cumulé	
Recettes – Dépenses	C - A	-600 308,95	D - B	-630 589,58

(1) Ouvrir un cadre par opération.

(2) Indiquer si l'opération est présentée pour vote ou pour information.

(3) Détailler les articles conformément au plan de comptes appliqué par la commune ou l'établissement.

(4) Réalisations antérieures + réalisation de l'exercice.

(5) Indiquer le signe algébrique.

III – VOTE DU BUDGET	III
DETAIL DES CHAPITRES D'OPERATION D'EQUIPEMENT	B3

OPERATION D'EQUIPEMENT N°: 5030 (1)
LIBELLE : GESTION IMMOBILIERE

Pour vote (2)

Art. (3)	Libellé (3)	Eléments afférents à l'exercice				Pour mémoire		
		Crédits ouverts (BP+DM+RAR N-1)	Mandats émis	Restes à réaliser au 31/12	Crédits annulés	Cumul des réalisations (4)		
DEPENSES		53 635,40	A	7 069,77	27 479,40	19 086,23	B	552 847,77
20	Immobilisations incorporelles	0,00		0,00	0,00			0,00
204	Subventions d'équipement versées	0,00		0,00	0,00			0,00
21	Immobilisations corporelles	0,00		0,00	0,00			536 010,00
21318	Autres bâtiments publics	0,00		0,00	0,00			536 010,00
22	Immobilisations reçues en affectation	0,00		0,00	0,00			0,00
23	Immobilisations en cours	53 635,40		7 069,77	27 479,40	19 086,23		16 837,77
2313	Constructions	53 635,40		7 069,77	8 844,00	37 721,63		16 837,77
2315	Installat°, matériel et outillage techni	0,00		0,00	18 635,40	-18 635,40		0,00

RECVTTES (répartition) (Pour information)	Eléments afférents à l'exercice				Pour mémoire		
	Crédits ouverts (BP+DM+RAR N-1)	Titres émis	Restes à réaliser au 31/12	Crédits annulés	Cumul des réalisations (4)		
TOTAL RECETTES AFFECTEES	0,00	C	0,00	0,00	0,00	D	
13	Subventions d'investissement	0,00		0,00	0,00		0,00
16	Emprunts et dettes assimilées	0,00		0,00	0,00		0,00
20	Immobilisations incorporelles	0,00		0,00	0,00		0,00
204	Subventions d'équipement versées	0,00		0,00	0,00		0,00
21	Immobilisations corporelles	0,00		0,00	0,00		0,00
22	Immobilisations reçues en affectation	0,00		0,00	0,00		0,00
23	Immobilisations en cours	0,00		0,00	0,00		0,00

Solde du financement (5)	Pour l'exercice		En cumulé	
Recettes – Dépenses	C - A	-7 069,77	D - B	-552 847,77

(1) Ouvrir un cadre par opération.

(2) Indiquer si l'opération est présentée pour vote ou pour information.

(3) Détailler les articles conformément au plan de comptes appliqué par la commune ou l'établissement.

(4) Réalisations antérieures + réalisation de l'exercice.

(5) Indiquer le signe algébrique.

III – VOTE DU BUDGET	III
DETAIL DES CHAPITRES D'OPERATION D'EQUIPEMENT	B3

OPERATION D'EQUIPEMENT N°: 5031 (1)
LIBELLE : RENOVATION D ECOLES

Pour vote (2)

Art. (3)	Libellé (3)	Eléments afférents à l'exercice				Pour mémoire		
		Crédits ouverts (BP+DM+RAR N-1)	Mandats émis	Restes à réaliser au 31/12	Crédits annulés	Cumul des réalisations (4)		
DEPENSES		162 421,80	A	63 247,22	57 174,58	42 000,00	B	74 973,02
20	Immobilisations incorporelles	162 421,80		63 247,22	57 174,58	42 000,00		74 973,02
2031	Frais d'études	162 421,80		63 247,22	57 174,58	42 000,00		74 973,02
204	Subventions d'équipement versées	0,00		0,00	0,00	0,00		0,00
21	Immobilisations corporelles	0,00		0,00	0,00	0,00		0,00
22	Immobilisations reçues en affectation	0,00		0,00	0,00	0,00		0,00
23	Immobilisations en cours	0,00		0,00	0,00	0,00		0,00

RECETTES (répartition) (Pour information)		Eléments afférents à l'exercice				Pour mémoire	
		Crédits ouverts (BP+DM+RAR N-1)	Titres émis	Restes à réaliser au 31/12	Crédits annulés	Cumul des réalisations (4)	
TOTAL RECETTES AFFECTEES		0,00	C	0,00	0,00	D	0,00
13	Subventions d'investissement	0,00		0,00	0,00		0,00
16	Emprunts et dettes assimilées	0,00		0,00	0,00		0,00
20	Immobilisations incorporelles	0,00		0,00	0,00		0,00
204	Subventions d'équipement versées	0,00		0,00	0,00		0,00
21	Immobilisations corporelles	0,00		0,00	0,00		0,00
22	Immobilisations reçues en affectation	0,00		0,00	0,00		0,00
23	Immobilisations en cours	0,00		0,00	0,00		0,00

Solde du financement (5)	Pour l'exercice		En cumulé	
Recettes – Dépenses	C - A	-63 247,22	D - B	-74 973,02

(1) Ouvrir un cadre par opération.

(2) Indiquer si l'opération est présentée pour vote ou pour information.

(3) Détailler les articles conformément au plan de comptes appliqué par la commune ou l'établissement.

(4) Réalisations antérieures + réalisation de l'exercice.

(5) Indiquer le signe algébrique.

III – VOTE DU BUDGET	III
DETAIL DES CHAPITRES D'OPERATION D'EQUIPEMENT	B3

OPERATION D'EQUIPEMENT N°: 5032 (1)
LIBELLE : BUDGET PARTICIPATIF

Pour vote (2)

Art. (3)	Libellé (3)	Eléments afférents à l'exercice				Pour mémoire
		Crédits ouverts (BP+DM+RAR N-1)	Mandats émis	Restes à réaliser au 31/12	Crédits annulés	Cumul des réalisations (4)
DEPENSES		200 000,00	A 23 620,39	176 379,11	0,50	B 23 620,39
20	Immobilisations incorporelles	0,00	0,00	0,00	0,00	0,00
204	Subventions d'équipement versées	0,00	0,00	0,00	0,00	0,00
21	Immobilisations corporelles	0,00	0,00	0,00	0,00	0,00
22	Immobilisations reçues en affectation	0,00	0,00	0,00	0,00	0,00
23	Immobilisations en cours	200 000,00	23 620,39	176 379,11	0,50	23 620,39
2315	Installat ^e , matériel et outillage techni	200 000,00	23 620,39	176 379,11	0,50	23 620,39

RECETTES (répartition) (Pour information)	Eléments afférents à l'exercice				Pour mémoire
	Crédits ouverts (BP+DM+RAR N-1)	Titres émis	Restes à réaliser au 31/12	Crédits annulés	Cumul des réalisations (4)
TOTAL RECETTES AFFECTEES	0,00	C 0,00	0,00	0,00	D 0,00
13	Subventions d'investissement	0,00	0,00	0,00	0,00
16	Emprunts et dettes assimilées	0,00	0,00	0,00	0,00
20	Immobilisations incorporelles	0,00	0,00	0,00	0,00
204	Subventions d'équipement versées	0,00	0,00	0,00	0,00
21	Immobilisations corporelles	0,00	0,00	0,00	0,00
22	Immobilisations reçues en affectation	0,00	0,00	0,00	0,00
23	Immobilisations en cours	0,00	0,00	0,00	0,00

Solde du financement (5)	Pour l'exercice		En cumulé	
Recettes – Dépenses	C - A	-23 620,39	D - B	-23 620,39

(1) Ouvrir un cadre par opération.

(2) Indiquer si l'opération est présentée pour vote ou pour information.

(3) Détailler les articles conformément au plan de comptes appliqué par la commune ou l'établissement.

(4) Réalisations antérieures + réalisation de l'exercice.

(5) Indiquer le signe algébrique.

III – VOTE DU BUDGET	III
DETAIL DES CHAPITRES D'OPERATION D'EQUIPEMENT	B3

OPERATION D'EQUIPEMENT N°: 5100 (1)
LIBELLE : EAUX PLUVIALES

Pour vote (2)

Art. (3)	Libellé (3)	Eléments afférents à l'exercice				Pour mémoire
		Crédits ouverts (BP+DM+RAR N-1)	Mandats émis	Restes à réaliser au 31/12	Crédits annulés	Cumul des réalisations (4)
DEPENSES		199 930,39	A 60 655,74	106 778,33	32 496,32	B 643 341,21
20	Immobilisations incorporelles	0,00	0,00	0,00	0,00	0,00
204	Subventions d'équipement versées	130 689,00	49 322,70	79 333,74	2 032,56	173 570,70
2041512	GFP rat : Bâtiments, installations	130 689,00	49 322,70	79 333,74	2 032,56	173 570,70
21	Immobilisations corporelles	11 000,00	10 491,72	0,00	508,28	10 491,72
2158	Autres inst., matériel, outill. techniques	11 000,00	10 491,72	0,00	508,28	10 491,72
22	Immobilisations reçues en affectation	0,00	0,00	0,00	0,00	0,00
23	Immobilisations en cours	58 241,39	841,32	27 444,59	29 955,48	459 278,79
2315	Installat°, matériel et outillage techni	58 241,39	841,32	27 444,59	29 955,48	459 278,79

RECETTES (répartition) (Pour information)	Eléments afférents à l'exercice				Pour mémoire
	Crédits ouverts (BP+DM+RAR N-1)	Titres émis	Restes à réaliser au 31/12	Crédits annulés	Cumul des réalisations (4)
TOTAL RECETTES AFFECTEES	0,00	C 0,00	0,00	0,00	D 140 871,00
13	Subventions d'investissement	0,00	0,00	0,00	140 871,00
1323	Subv. non transf. Départements	0,00	0,00	0,00	15 384,00
13251	Subv. non transf. GFP de rattachement	0,00	0,00	0,00	125 487,00
16	Emprunts et dettes assimilées	0,00	0,00	0,00	0,00
20	Immobilisations incorporelles	0,00	0,00	0,00	0,00
204	Subventions d'équipement versées	0,00	0,00	0,00	0,00
21	Immobilisations corporelles	0,00	0,00	0,00	0,00
22	Immobilisations reçues en affectation	0,00	0,00	0,00	0,00
23	Immobilisations en cours	0,00	0,00	0,00	0,00

Solde du financement (5)	Pour l'exercice		En cumulé	
Recettes – Dépenses	C - A	-60 655,74	D - B	-502 470,21

(1) Ouvrir un cadre par opération.

(2) Indiquer si l'opération est présentée pour vote ou pour information.

(3) Détailler les articles conformément au plan de comptes appliqué par la commune ou l'établissement.

(4) Réalisations antérieures + réalisation de l'exercice.

(5) Indiquer le signe algébrique.

IV – ANNEXES
PRESENTATION CROISEE PAR FONCTION – VUE D'ENSEMBLE (1)

	IV									
	A1									

Libellé	01	0	1	2	3	4	5	6	7	8	9	TOTAL
	Opérations non vérifiables	Services généraux administratifs publics	Sécurité et salubrité publiques	Enseignement - Formation	Culture	Sport et jeunesse	Interventions sociales et santé	Famille	Logement	Aménagt et services urbains, environnement	Action économique	

INVESTISSEMENT												
REALISATIONS de l'exercice + restes à réaliser N-1												
Dépenses réelles	7 389 616	2 109 384	4 820	875 963	615 726	694 255	178 444	67 796	0	4 828 713	30 000	16 794 726
- Equipements municipaux (2)		1 980 806	4 820	875 963	615 725	616 792	115 216	59 936	0	3 683 077	30 000	7 982 336
- Equip. non municipaux (c/204) (3)		128 220	0	0	0	77 462	20 000	0	0	1 145 636	0	1 961 318
- Opérations financières	7 389 616											7 389 616
Dépenses d'ordre	182 803											182 803
Solde d'exécution reporté de N-1	0											0
Total dépenses	7 572 418	2 109 394	4 820	875 963	615 725	694 255	178 444	67 796	0	4 828 713	30 000	16 977 528
Total recettes	14 014 662	137 778	0	187 227	29 009	11 000	40 000	46 776	0	1 079 538	0	15 545 990
Solde d'investissement	6 442 243	-1 971 615	-4 820	-688 736	-586 716	-683 255	-138 444	-21 020	0	-3 749 175	-30 000	-1 431 539
RESTES A REALISER au 31/12/N												
Total RAR dépenses	0	1 664 326	0	842 960	102 025	64 523	53 094	93 695	0	2 652 402	0	5 473 024
Total RAR recettes	0	0	0	71 595	943 763	146 800	20 000	0	0	112 000	0	1 294 178
SOLDE RAR investissement	0	-1 664 326	0	-771 365	841 759	82 277	-33 094	-93 695	0	-2 540 402	0	-4 178 846

FONCTIONNEMENT												
REALISATIONS de l'exercice + restes à réaliser N-1												
Total dépenses	5 757 456	12 030 757	998 021	9 244 678	5 146 079	8 103 696	5 576 372	5 494 299	0	7 849 929	44 822	60 246 109
Total recettes	61 858 875	2 212 047	66 141	2 604 387	215 604	1 785 400	1 743 909	3 628 748	0	2 070 242	20 485	76 205 639
Solde de fonctionnement	56 101 419	-9 818 710	-931 881	-6 640 290	-4 930 475	-6 318 296	-3 832 464	-1 865 551	0	-5 779 687	-24 336	15 959 731
RESTES A REALISER au 31/12/N												
Total RAR dépenses	0	219 968	0	16 680	0	11 800	50 800	50 800	0	50 489	14 220	363 958
Total RAR recettes	0	0	0	0	0	0	0	0	0	0	0	0
SOLDE RAR fonctionnement	0	-219 968	0	-16 680	0	-11 800	-50 800	-50 800	0	-50 489	-14 220	-363 957

(1) La production de cet état est obligatoire pour les communes de 3 500 habitants et plus, les groupements comprenant au moins une telle commune, leurs établissements et services administratifs hormis les caisses des écoles et les services à activité unique érigés en établissement public ou budget annexe (L. 2312-3, R. 2311-1 et R. 2311-10). Dans les communes de 3 500 habitants et plus, le croisement par fonction est fait à un chiffre (correspondant à la fonction). Dans les communes de 10 000 habitants et plus, le croisement par fonction est fait au niveau le plus détaillé de la nomenclature fonctionnelle (sous-fonction ou rubrique). Les groupements et leurs établissements publics suivent les règles de production et de présentation applicables à la commune membre comptant le plus grand nombre d'habitants (articles L. 5211-36 a1 et R. 5211-14 + L. 5711-1 et R. 5711-2 du CGCT).

(2) Ou biens de la structure intercommunale.

(3) Ou biens ne relevant pas de la structure intercommunale.

IV - ANNEXES
PRESENTATION CROISEE PAR FONCTION - VUE D'ENSEMBLE

IV
A1

Art. (1)	Libellé	01 Opérations non ventilables	0 Services généraux administratifs publiques	1 Sécurité et salubrité publiques	2 Enseignement - Formation	3 Culture	4 Sport et jeunesse	5 Interventions sociales et santé	6 Famille	7 Logement	8 Aménagt et services urbains, environnement	9 Action économique	TOTAL
INVESTISSEMENT													
DEPENSES													
	Total dépenses d'investissement	7 572 418	3 773 719	4 820	1 718 923	717 749	758 777	231 538	161 491	0	7 481 115	30 000	22 450 553
	Dépenses réelles	7 389 616	3 773 719	4 820	1 718 923	717 749	758 777	231 538	161 491	0	7 481 115	30 000	22 267 750
010	Stocks	0	0	0	0	0	0	0	0	0	0	0	0
10	Dotations, fonds divers et réserves	46 139	0	0	0	0	0	0	0	0	0	0	46 139
10226	Taxe d'aménagement	46 139	0	0	0	0	0	0	0	0	0	0	46 139
13	Subventions d'investissement	0	0	0	0	0	0	0	0	0	0	0	0
16	Emprunts et dettes assimilées	6 753 476	368	0	0	0	0	0	7 860	0	0	0	6 761 704
1641	Emprunts en euros	6 012 707	0	0	0	0	0	0	0	0	0	0	6 012 707
16441	Opérat* afférentes à l'emprunt	689 549	0	0	0	0	0	0	0	0	0	0	689 549
165	Dépôts et cautionnements reçus	0	368	0	0	0	0	0	7 860	0	0	0	8 228
16818	Emprunts - Autres prêteurs	51 220	0	0	0	0	0	0	0	0	0	0	51 220
18	Compte de liaison, affectat* (BA, régie)	0	0	0	0	0	0	0	0	0	0	0	0
20	Immobilisations incorporelles	0	6 180	0	0	0	0	0	0	0	0	0	6 180
2033	Frais d'insertion	0	6 180	0	0	0	0	0	0	0	0	0	6 180
204	Subventions d'équipement versées	590 000	0	0	0	0	0	0	0	0	0	0	590 000
2046	Attrib. de compensation d'investissement	590 000	0	0	0	0	0	0	0	0	0	0	590 000
21	Immobilisations corporelles	0	0	0	0	0	0	0	0	0	0	0	0
22	Immobilisations reçues en affectation	0	0	0	0	0	0	0	0	0	0	0	0
23	Immobilisations en cours	0	0	0	0	0	0	0	0	0	0	0	0
26	Participat* et créances rattachées	0	0	0	0	0	0	0	0	0	0	0	0
27	Autres immobilisations financières	0	0	0	0	0	0	43 228	0	0	0	0	43 228
2764	Créances sur personnes de droit privé	0	0	0	0	0	0	43 228	0	0	0	0	43 228
Opérations d'équipement		0	3 767 171	4 820	1 718 923	717 749	758 777	188 810	153 631	0	7 481 115	30 000	14 820 498
5001	PLAN QUALITE VOIRIE	0	9 163	0	0	0	0	0	0	0	1 430 906	0	1 440 059
5002	PLAN VEGETALISATION	0	68 267	0	0	0	0	0	0	0	811 541	0	879 808
5003	PLAN QUALITE EQUIPEMENTS CULTURELS	0	0	0	0	20 643	0	0	0	0	0	0	20 643
5004	PLAN QUALITE EQUIPEMENTS SPORTIFS	0	0	0	0	0	91 883	4 435	0	0	0	0	96 317

VILLE DE LAVAL - LAVAL - CA - 2022

Art. (1)	Libellé	01 Opérations non ventilables	0 Services généraux administrat° publiques	1 Sécurité et salubrité publiques	2 Enseignement - Formation	3 Culture	4 Sport et jeunesse	5 Interventions sociales et santé	6 Famille	7 Logement	8 Aménagt et services urbains, environnement	9 Action économique	TOTAL
5005	PLAN QUALITE ECOLES	0	0	0	11 129	0	0	2 217	0	0	29 408	0	42 765
5006	PLAN QUALITE EQUIPEMENTS PROXIMITE	0	0	0	0	0	0	44 199	0	0	0	0	44 199
5007	PLAN QUALITE BATIMENTS PUBLICS ET TRANSITION ENERGETIQUE	0	996 564	0	1 056 504	215 058	542 864	24 233	97 766	0	13 162	0	2 947 180
5008	PROGRAMME ACCESSIBILITE	0	160 593	0	0	0	0	0	0	0	52 768	0	213 392
5009	DOTATION EQUIPEMENTS	0	1 775 874	4 820	505 153	266 724	124 031	93 225	56 868	0	56 065	30 000	2 911 768
5010	DIVERS AMENAGEMENTS URBAINS	0	0	0	0	0	0	20 000	0	0	998 928	0	1 018 928
5011	AMENAGEMENTS CENTRE VILLE	0	0	0	0	0	0	0	0	0	1 060 178	0	1 060 178
5012	PRU SAINT NICOLAS	0	0	0	0	0	0	0	0	0	1 593 566	0	1 593 566
5013	ZAC FERRIE	0	0	0	0	0	0	0	0	0	500 000	0	500 000
5014	PEM GARE	0	0	0	0	0	0	0	0	0	332 162	0	332 162
5020	SALLE POLYVALENTE	0	0	0	0	214 324	0	0	0	0	0	0	214 324
5024	SECURISATION ESPACES PUBLICS	0	0	0	0	0	0	0	0	0	99 054	0	99 054
5025	PRU POMMERAIRES	0	0	0	0	0	0	0	0	0	101 335	0	101 335
5027	ECONOMIES D ENERGIE	0	0	0	25 715	0	0	0	0	0	0	0	25 715
5029	ESPACE ASSOCIATIF	0	756 719	0	0	0	0	0	0	0	0	0	756 719
5030	GESTION IMMOBILIERE	0	0	0	0	0	0	0	0	0	34 549	0	34 549
5031	RENOVATION D ECOLES	0	0	0	120 422	0	0	0	0	0	0	0	120 422
5032	BUDGET PARTICIPATIF	0	0	0	0	0	0	0	0	0	200 000	0	200 000
5100	EAXX PLUVIALES	0	0	0	0	0	0	0	0	0	167 434	0	167 434
Opérations pour compte de tiers		0	0	0	0	0	0	0	0	0	0	0	0
Dépenses d'ordre		182 803	0	0	0	0	0	0	0	0	0	0	182 803
040	Opérat° ordre transfert entre sections	18 851	0	0	0	0	0	0	0	0	0	0	18 851
13911	Etat et établissements nationaux	16 096	0	0	0	0	0	0	0	0	0	0	16 096
13918	Autres subventions d'équipement	1 738	0	0	0	0	0	0	0	0	0	0	1 738
280422	Privé : Bâtiments, installations	1 017	0	0	0	0	0	0	0	0	0	0	1 017
041	Opérations patrimoniales	163 952	0	0	0	0	0	0	0	0	0	0	163 952
2113	Terrains aménagés autres que voirie	92 390	0	0	0	0	0	0	0	0	0	0	92 390
2161	Oeuvres et objets d'art	15 500	0	0	0	0	0	0	0	0	0	0	15 500
2313	Constructions	18 654	0	0	0	0	0	0	0	0	0	0	18 654
2315	Installat°, matériel et outillage techni	37 408	0	0	0	0	0	0	0	0	0	0	37 408
001	Solde d'exécution reporté de N-1	0	0	0	0	0	0	0	0	0	0	0	0

RECETTES													
Total recettes d'investissement		14 014 662	137 778	0	258 922	972 792	157 800	60 000	46 776	0	1 191 538	0	16 840 168

VILLE DE LAVAL - LAVAL - CA - 2022

Art. (1)	Libellé	01 Opérations non ventilables	0 Services généraux administratifs publics	1 Sécurité et salubrité publiques	2 Enseignement - Formation	3 Culture	4 Sport et jeunesse	5 Interventions sociales et santé	6 Famille	7 Logement	8 Aménagt et services urbains, environnement	9 Action économique	TOTAL
	Recettes réelles	10 369 117	137 778	0	258 822	972 792	157 900	60 000	46 775	0	1 191 538	0	13 194 624
010	Stocks	0	0	0	0	0	0	0	0	0	0	0	0
10	Dotations, fonds divers et réserves	5 279 939	0	0	0	0	0	0	0	0	0	0	5 279 939
10222	FCTVA	879 659	0	0	0	0	0	0	0	0	0	0	879 659
10226	Taxe d'aménagement	413 420	0	0	0	0	0	0	0	0	0	0	413 420
1086	Excédents de fonctionnement capitalisés	3 986 860	0	0	0	0	0	0	0	0	0	0	3 986 860
13	Subventions d'investissement	0	137 778	0	258 822	972 792	157 900	60 000	38 256	0	1 191 538	0	2 816 987
1311	Subv. transf. Etat et établ. Nationaux	0	0	0	119 538	0	0	0	0	0	0	0	119 538
1316	Autres subventions d'équipement transf.	0	0	0	0	0	0	0	38 256	0	0	0	38 256
1321	Subv. non transf. Etat, établ. nationaux	0	0	0	6 985	73 533	0	0	0	0	357 590	0	438 108
1322	Subv. non transf. Régions	0	0	0	0	628	0	60 000	0	0	0	0	60 628
1323	Subv. non transf. Départements	0	0	0	0	177 375	140 000	0	0	0	0	0	317 375
13251	Subv. non transf. GFP de rattachement	0	0	0	0	0	0	0	0	0	165 550	0	165 550
1328	Autres subventions d'équip. non transf.	0	0	0	0	0	11 000	0	0	0	0	0	11 000
1342	Amendes de police non transférable	0	0	0	0	0	0	0	0	0	437 400	0	437 400
1347	Dot. de soutien à l'investissement local	0	137 778	0	132 300	721 256	6 800	0	0	0	230 998	0	1 229 132
16	Emprunts et dettes assimilées	5 000 000	0	0	0	0	0	0	8 520	0	0	0	5 008 520
1641	Emprunts en euros	5 000 000	0	0	0	0	0	0	0	0	0	0	5 000 000
165	Dépôts et cautionnements reçus	0	0	0	0	0	0	0	8 520	0	0	0	8 520
18	Compte de liaison - affectat* (BA,régie)	0	0	0	0	0	0	0	0	0	0	0	0
20	Immobilisations incorporelles	0	0	0	0	0	0	0	0	0	0	0	0
204	Subventions d'équipement versées	0	0	0	0	0	0	0	0	0	0	0	0
21	Immobilisations corporelles	0	0	0	0	0	0	0	0	0	0	0	0
22	Immobilisations reçues en affectation	0	0	0	0	0	0	0	0	0	0	0	0
23	Immobilisations en cours	0	0	0	0	0	0	0	0	0	0	0	0
26	Participat* et créances rattachées	0	0	0	0	0	0	0	0	0	0	0	0
27	Autres immobilisations financières	89 178	0	0	0	0	0	0	0	0	0	0	89 178
27638	Créance Autres établissements publics	89 178	0	0	0	0	0	0	0	0	0	0	89 178
	Opérations pour compte de tiers	0	0	0	0	0	0	0	0	0	0	0	0
	Recettes d'ordre	3 149 240	0	0	0	0	0	0	0	0	0	0	3 149 240

VILLE DE LAVAL - LAVAL - CA - 2022

Art. (1)	Libellé	D1 Opérations non ventilables	0 Services généraux administratifs publics	1 Sécurité et salubrité publiques	2 Enseignement - Formation	3 Culture	4 Sport et jeunesse	5 Interventions sociales et santé	6 Famille	7 Logement	8 Aménagt et services urbains, environnement	9 Action économique	TOTAL
040	Opérat* ordre transfert entre sections	2 985 289	0	0	0	0	0	0	0	0	0	0	2 985 289
1021	Dotation	479 670	0	0	0	0	0	0	0	0	0	0	479 670
192	Plus ou moins-values sur cession immo.	375 482	0	0	0	0	0	0	0	0	0	0	375 482
2111	Terrains nus	2 000	0	0	0	0	0	0	0	0	0	0	2 000
2115	Terrains bâtis	25 788	0	0	0	0	0	0	0	0	0	0	25 788
2118	Autres terrains	18 520	0	0	0	0	0	0	0	0	0	0	18 520
2802	Frais liés à la réalisation des document	879	0	0	0	0	0	0	0	0	0	0	879
28031	Frais d'études	93 360	0	0	0	0	0	0	0	0	0	0	93 360
28033	Frais d'insertion	892	0	0	0	0	0	0	0	0	0	0	892
2804112	Subv. Etat : Bâtiments, installations	8 578	0	0	0	0	0	0	0	0	0	0	8 578
28041511	GFP rat : Bien mobilier, matériel	48 037	0	0	0	0	0	0	0	0	0	0	48 037
28041512	GFP rat : Bâtiments, installations	4 452	0	0	0	0	0	0	0	0	0	0	4 452
28041582	GFP : Bâtiments, installations	18 801	0	0	0	0	0	0	0	0	0	0	18 801
28041583	GFP : Projet infrastructure	30 650	0	0	0	0	0	0	0	0	0	0	30 650
2804182	Autres org pub - Bâtiments et installat*	6 307	0	0	0	0	0	0	0	0	0	0	6 307
2804183	Autres org pub-Proj infrastructure int nat	63 757	0	0	0	0	0	0	0	0	0	0	63 757
280422	Privé - Bâtiments, installations	131 689	0	0	0	0	0	0	0	0	0	0	131 689
2804412	Sub nat org pub - Bâtiments, installat*	111 805	0	0	0	0	0	0	0	0	0	0	111 805
2804422	Sub nat privé - Bâtiments et installat*	17 129	0	0	0	0	0	0	0	0	0	0	17 129
28046	Attributions compensation investissement	19 666	0	0	0	0	0	0	0	0	0	0	19 666
28051	Concessions et droits similaires	189 995	0	0	0	0	0	0	0	0	0	0	189 995
28121	Plantations d'arbres et d'arbustes	4 443	0	0	0	0	0	0	0	0	0	0	4 443
281312	Bâtiments scolaires	3 355	0	0	0	0	0	0	0	0	0	0	3 355
281318	Autres bâtiments publics	11 814	0	0	0	0	0	0	0	0	0	0	11 814
28135	Installations générales, agencements...	7 415	0	0	0	0	0	0	0	0	0	0	7 415
281568	Autres matériels, outillages incendie	4 464	0	0	0	0	0	0	0	0	0	0	4 464
28158	Autres installat*, matériel et outillage	1 711	0	0	0	0	0	0	0	0	0	0	1 711
28182	Matériel de transport	261 693	0	0	0	0	0	0	0	0	0	0	261 693
28183	Matériel de bureau et informatique	281 001	0	0	0	0	0	0	0	0	0	0	281 001
28184	Mobilier	89 537	0	0	0	0	0	0	0	0	0	0	89 537
28188	Autres immo. corporelles	616 833	0	0	0	0	0	0	0	0	0	0	616 833
4817	Pénalités de renégociation de la dette	55 556	0	0	0	0	0	0	0	0	0	0	55 556
041	Opérations patrimoniales	163 952	0	0	0	0	0	0	0	0	0	0	163 952

VILLE DE LAVAL - LAVAL - CA - 2022

Art. (1)	Libellé	01 Opérations non ventilables	0 Services généraux administrat° publiques	1 Sécurité et salubrité publiques	2 Enseignement - Formation	3 Culture	4 Sport et jeunesse	5 Interventions sociales et santé	6 Famille	7 Logement	8 Aménagt et services urbains, environnement	9 Action économique	TOTAL
10251	Dons et legs en capital	15 500	0	0	0	0	0	0	0	0	0	0	15 500
1328	Autres subventions d'équip. non transf.	92 390	0	0	0	0	0	0	0	0	0	0	92 390
2031	Frais d'études	20 553	0	0	0	0	0	0	0	0	0	0	20 553
2033	Frais d'insertion	15 768	0	0	0	0	0	0	0	0	0	0	15 768
238	Avances versées commandes immo. /incorp.	19 741	0	0	0	0	0	0	0	0	0	0	19 741
001	Solde d'exécution reporté de N-1	496 304	0	0	0	0	0	0	0	0	0	0	496 304

FONCTIONNEMENT

DEPENSES													
Total dépenses de fonctionnement													
Dépenses réelles													
011	Charges à caractère général	5 757 466	12 250 725	998 021	9 244 678	5 162 759	8 103 696	5 588 172	5 545 099	0	7 900 418	59 042	60 610 066
6042	Achats prestati° services (hors terrains)	0	263 440	0	1 756	86 295	12 129	23 421	2 452	0	0	0	389 492
60611	Eau et assainissement	0	0	0	0	0	0	0	0	0	159 244	0	159 244
60612	Energie - Electricité	0	326 710	296	423 476	201 637	509 366	133 586	50 005	0	420 953	2 432	2 068 463
60613	Chauffage urbain	0	0	0	0	4 562	0	0	0	0	267 835	0	272 398
60621	Combustibles	0	4 788	0	2 560	2 560	24 734	0	0	0	607	0	32 689
60622	Carburants	0	688 028	0	0	0	0	0	0	0	0	0	688 028
60623	Alimentation	0	2 999	0	1 505	0	10 366	14 710	2 122	0	1 626	0	33 329
60624	Produits de traitement	0	0	0	0	0	25 352	0	0	0	0	0	25 352
60628	Autres fournitures non stockées	0	30 340	1 488	134 057	26 561	65 021	26 889	18 119	0	152 806	0	455 282
60631	Fournitures d'entretien	0	30 219	0	66 975	0	8 211	5 114	25 866	0	19 624	0	156 029
60632	Fournitures de petit équipement	0	244 918	787	26 397	2 892	29 824	2 917	0	0	144 108	399	452 243
60633	Fournitures de voirie	0	265	0	0	0	1 765	0	0	0	92 303	0	94 333
60636	Vêtements de travail	0	42 181	5 812	2 799	0	0	0	0	0	0	0	50 792
6064	Fournitures administratives	0	102 840	0	108	0	0	392	0	0	0	0	103 341
6065	Livres, disques, ... (médiathèque)	0	0	0	6 079	29 163	738	58	0	0	0	0	36 039
6067	Fournitures scolaires	0	0	0	113 274	0	0	0	0	0	0	0	113 274
6068	Autres matières et fournitures	0	4 389	0	1 162	14 939	128	318	0	0	0	0	20 936
6078	Autres marchandises	0	0	0	1 209 020	4 942	0	0	0	0	0	0	1 213 962
611	Contrats de prestations de services	0	39 990	0	25 471	0	0	0	0	0	490 873	0	566 334
6132	Locations immobilières	0	46 543	0	0	72 396	6 056	2 564	8 149	0	71 412	0	207 121
6135	Locations mobilières	0	247 909	0	5 804	12 840	11 816	29 557	0	0	32 799	4 810	345 535
614	Charges locatives et de copropriété	0	8 018	0	0	0	0	920	27 381	0	-497	5 739	41 561
61521	Entretien terrains	0	0	0	0	0	0	0	0	0	82 179	0	82 179

VILLE DE LAVAL - LAVAL - CA - 2022

Art. (1)	Libellé	01 Opérations non ventilables	0 Services généraux administratifs publics	1 Sécurité et salubrité publiques	2 Enseignement - Formation	3 Culture	4 Sport et jeunesse	5 Interventions sociales et santé	6 Famille	7 Logement	8 Aménagt et services urbains, environnement	9 Action économique	TOTAL
615221	Entretien, réparations bâtiments publics	0	126 779	0	0	0	0	0	0	0	0	0	126 779
61551	Entretien matériel roulant	0	39 802	0	0	0	0	0	0	0	0	0	39 802
61568	Entretien autres biens mobiliers	0	24 291	0	13 770	7 316	7 770	947	6 393	0	11 860	0	72 346
6156	Maintenance	0	249 651	0	46 087	14 299	0	0	2 873	0	58 948	0	371 868
6161	Multirisques	0	131 844	0	0	2 982	0	0	0	0	0	0	134 826
6168	Autres primes d'assurance	0	128 793	0	0	0	0	0	0	0	0	0	128 793
617	Etudes et recherches	0	47 045	0	5 735	19 283	0	0	48 000	0	55 677	0	175 738
6182	Documentation générale et technique	0	19 109	0	6 414	1 921	0	0	0	0	988	0	28 431
6184	Versements à des organismes de formation	0	126 107	0	0	0	0	0	0	0	0	0	126 107
6226	Honoraires	0	53 257	12 814	0	0	17	37 200	0	0	56 869	0	160 166
6227	Frais d'actes et de contentieux	0	22 609	30	0	0	0	0	0	0	0	0	22 639
6228	Divers	0	49 086	0	24 137	71 003	31 221	83 321	25 131	0	0	0	283 899
6231	Annonces et insertions	0	9 299	0	0	0	0	0	0	0	0	0	9 299
6232	Fêtes et cérémonies	0	68 888	0	0	6 537	0	0	0	0	0	0	75 425
6236	Catalogues et imprimés	0	0	0	0	7 458	0	0	0	0	0	0	7 458
6237	Publications	0	184 989	0	0	40 100	0	17 016	0	0	7 129	1 057	250 290
6241	Transports de biens	0	1 776	81 804	0	456	0	0	0	0	8 292	0	92 328
6244	Transports administratifs	0	4 024	0	0	0	0	0	0	0	0	0	4 024
6247	Transports collectifs	0	4 240	0	77 023	0	39 371	9 413	0	0	0	0	130 046
6251	Voyages et déplacements	0	15 749	0	0	0	0	168	0	0	0	0	15 917
6255	Frais de déménagement	0	1 398	0	0	0	0	0	0	0	0	0	1 398
6256	Missions	0	10 277	0	0	0	0	0	0	0	0	0	10 277
6257	Réceptions	0	10 173	0	0	25 250	6 208	779	0	0	0	0	42 410
6261	Frais d'affranchissement	0	86 521	0	0	0	0	0	0	0	0	0	86 521
6262	Frais de télécommunications	0	76 220	0	36 768	0	0	0	0	0	0	0	112 987
627	Services bancaires et assimilés	0	2 041	215	6 274	0	0	0	0	0	0	0	8 530
6281	Concours divers (cotisations)	0	24 175	0	80	600	1 068	-30	0	0	11 000	0	36 883
6283	Frais de nettoyage des locaux	0	1 988	0	0	0	0	2 619	0	0	0	0	4 607
6284	Redevances pour services rendus	0	0	0	9 451	0	0	0	0	0	88 176	0	97 627
62873	Remb. frais au CCAS	0	0	0	0	0	0	14 822	0	0	0	0	14 822
62876	Remb. frais à un GFP de rattachement	0	866 966	0	0	5 541	0	0	0	0	47 255	0	919 752
62878	Remb. frais à d'autres organismes	0	13 385	0	0	6 364	0	103	0	0	0	0	21 872
6288	Autres services extérieurs	0	475 140	31 825	24 089	144 007	7 339	80 361	48 014	0	187 371	15 601	1 013 747
63512	Taxes foncières	0	154 485	0	0	0	0	0	0	0	0	0	154 485
63513	Autres impôts locaux	0	8 258	0	0	0	0	0	0	0	0	0	8 258
6355	Taxes et impôts sur les véhicules	0	532	0	0	0	0	0	0	0	0	0	532
012	Charges de personnel, frais assimilés	0	5 252 005	843 448	6 021 742	3 742 894	6 369 105	2 340 292	5 214 574	0	4 850 078	0	35 734 137

VILLE DE LAVAL - LAVAL - CA - 2022

Art. (1)	Libellé	01 Opérations non ventilables	0 Services généraux administratifs publiques	1 Sécurité et salubrité publiques	2 Enseignement - Formation	3 Culture	4 Sport et jeunesse	5 Interventions sociales et santé	6 Famille	7 Logement	8 Aménagement services urbains, environnement	9 Action économique	TOTAL
6216	Personnel affecté par GFP de rattachement	0	338 695	0	0	0	0	0	0	0	22 985	0	361 680
6218	Autre personnel extérieur	0	0	0	0	0	7 621	50 000	0	0	0	0	57 621
6336	Coalisations CNFPT et CDGFPT	0	30 353	4 788	34 713	20 942	37 225	12 838	28 111	0	27 066	0	196 036
64111	Rémunération principale titulaires	0	2 877 720	325 030	3 031 478	1 711 525	2 646 213	1 134 896	2 436 170	0	2 749 269	0	16 912 302
64112	NBI, SFT, indemnité résidence	0	72 795	6 721	80 987	40 443	71 691	44 703	85 002	0	54 476	0	458 819
64114	Personnel titulaire Indemnité infiat*	0	66 800	0	0	0	0	0	0	0	0	0	66 800
64118	Autres indemnités titulaires	0	594 541	92 661	536 060	423 863	488 186	244 472	550 422	0	547 726	0	3 477 951
64131	Rémunérations non tit.	0	457 322	186 946	632 701	515 876	1 326 718	218 641	668 913	0	165 894	0	4 173 011
64134	Personnel non tit. - Indemnité infiat*	0	23 100	0	0	0	0	0	0	0	14 514	0	23 100
64171	Apprentis - rémunérations	0	19 048	0	0	0	0	0	53 191	0	0	0	86 752
64172	Apprentis indemnité infiation	0	700	0	0	0	0	0	0	0	0	0	700
6451	Coalisations à l'U.R.S.S.A.F.	0	582 300	110 155	693 929	434 179	643 088	252 432	577 475	0	478 256	0	3 991 813
6453	Coalisations aux caisses de retraites	0	927 445	109 833	986 228	576 928	896 000	373 591	788 121	0	884 913	0	5 543 058
6454	Coalisations aux A.S.E.D.I.C.	0	19 937	7 294	25 647	19 137	52 361	8 719	25 920	0	4 666	0	163 881
6457	Coits. sociales liées à l'apprentissage	0	438	0	0	0	0	0	1 249	0	334	0	2 021
64731	Allocations chômage versées directement	0	31 870	0	0	0	0	0	0	0	0	0	31 870
6475	Médecine du travail, pharmacie	0	127 039	0	0	0	0	0	0	0	0	0	127 039
6488	Autres charges	0	71 912	0	0	0	0	0	0	0	0	0	71 912
014	Atténuations de produits	60 803	0	0	0	0	0	0	0	0	0	4	60 807
7391171	Dégrèvement taxe FNB jeunes agriculteurs	0	0	0	0	0	0	0	0	0	0	4	4
739223	Fonds péreuation res. com. et intercom.	60 803	0	0	0	0	0	0	0	0	0	0	60 803
65	Autres charges de gestion courante	0	859 188	19 377	962 654	605 900	935 855	2 747 391	66 000	0	18 118	29 000	6 233 384
6531	Indemnités	0	443 494	0	0	0	0	0	0	0	0	0	443 494
6532	Frais de mission	0	1 718	0	0	0	0	0	0	0	0	0	1 718
6533	Coalisations de retraite	0	113 730	0	0	0	0	0	0	0	0	0	113 730
6535	Formation	0	9 748	0	0	0	0	0	0	0	0	0	9 748
6541	Créances admises en non-valeur	0	13 206	0	0	0	0	0	0	0	2 513	0	15 719
6542	Créances éteintes	0	15 090	0	0	0	0	0	1 405	0	405	0	15 495
6558	Autres contributions obligatoires	0	0	19 377	932 054	0	0	0	0	0	0	0	951 431
657362	Subv. fonct. CCAS	0	0	0	0	0	0	2 182 000	0	0	0	0	2 182 000
6574	Subv. fonct. Associat*, personnes privée	0	262 200	0	20 500	605 900	935 855	565 391	66 000	0	15 200	29 000	2 500 047
65888	Autres	0	1	0	0	0	0	0	0	0	0	0	1
656	Frais fonctionnement des groupes d'élus	0	0	0	0	0	0	0	0	0	0	0	0
66	Charges financières	2 566 182	0	0	0	0	0	0	0	0	0	0	2 566 182

VILLE DE LAVAL - LAVAL - CA - 2022

Art. (1)	Libellé	01 Opérations non ventilables	0 Services généraux administratifs publics	1 Sécurité et salubrité publiques	2 Enseignement - Formation	3 Culture	4 Sport et jeunesse	5 Interventions sociales et santé	6 Famille	7 Logement	8 Aménagt et services urbains, environnement	9 Action économique	TOTAL
66111	Intérêts réglés à l'échéance	1 427 568	0	0	0	0	0	0	0	0	0	0	1 427 568
66112	Intérêts - Rattachement des ICNE	-2 617	0	0	0	0	0	0	0	0	0	0	-2 617
6688	Autres	1 141 231	0	0	0	0	0	0	0	0	0	0	1 141 231
67	Charges exceptionnelles	4 105	17 086	125	2 671	41	235	13 325	0	0	462 784	0	500 353
673	Titres annulés (sur exercices antérieurs	4 105	8 289	125	1 427	41	235	287	0	0	30	0	14 540
67441	Subv. budgels annexes et régies (AF)	0	0	0	0	0	0	0	0	0	440 000	0	440 000
678	Autres charges exceptionnelles	0	8 777	0	1 244	0	0	13 039	0	0	22 754	0	45 814
68	Dot. aux amortissements et provisions	141 078	0	0	0	0	0	0	0	0	0	0	141 078
6815	Dot. prov. pour risques fonct. courant	3 577	0	0	0	0	0	0	0	0	0	0	3 577
6817	Dot. prov. dépréc. actifs circulants	18 501	0	0	0	0	0	0	0	0	0	0	18 501
6865	Dot. prov. risques et charges financiers	119 000	0	0	0	0	0	0	0	0	0	0	119 000
Dépenses d'ordre		2 985 289	0	0	0	0	0	0	0	0	0	0	2 985 289
042	Opérat* ordre transfert entre sections	2 985 289	0	0	0	0	0	0	0	0	0	0	2 985 289
675	Valeurs comptables immobilisations cédée	46 318	0	0	0	0	0	0	0	0	0	0	46 318
6761	Différences sur réalisations (positives)	375 482	0	0	0	0	0	0	0	0	0	0	375 482
678	Autres charges exceptionnelles	479 670	0	0	0	0	0	0	0	0	0	0	479 670
6811	Dot. amort. et prov. Immos incorporelles	2 028 263	0	0	0	0	0	0	0	0	0	0	2 028 263
6862	Dot. amort. charges financ. à répartir	55 556	0	0	0	0	0	0	0	0	0	0	55 556
043	Opérat* ordre intérieur de la section	0	0	0	0	0	0	0	0	0	0	0	0
002	Déficit de fonctionnement reporté	0	0	0	0	0	0	0	0	0	0	0	0

RECETTES													
Total recettes de fonctionnement		61 858 875	2 212 047	66 141	2 604 387	215 604	1 785 400	1 743 909	3 628 748	0	2 070 242	20 485	76 205 639
Recettes réelles		54 433 875	2 212 047	66 141	2 604 387	215 604	1 785 400	1 743 909	3 628 748	0	2 070 242	20 485	68 780 839
013	Atténuations de charges	0	258 188	0	0	0	0	0	0	0	0	0	258 188
6419	Remboursements rémunérations personnel	0	167 888	0	0	0	0	0	0	0	0	0	167 888
6459	Rembours charges SS et prévoyance	0	90 300	0	0	0	0	0	0	0	0	0	90 300
70	Produits des services du domaine, vente	0	971 060	66 141	1 504 417	66 685	712 840	1 173 057	663 842	0	1 907 949	665	7 286 576

VILLE DE LAVAL - LAVAL - CA - 2022

Art. (1)	Libellé	01 Opérations non ventilables	0 Services généraux administratifs* publiques	1 Sécurité et salubrité publiques	2 Enseignement - Formation	3 Culture	4 Sport et jeunesse	5 Interventions sociales et santé	6 Famille	7 Logement	8 Aménagt et services urbains, environnement	9 Action économique	TOTAL
70311	Concessions cimetières (produit net)	0	137 271	0	0	0	0	0	0	0	0	0	137 271
70312	Redevances funéraires	0	30	0	0	0	0	0	0	0	0	0	30
70323	Redev. occupat* domaine public communal	0	94 318	0	0	0	0	0	0	0	152 632	0	246 950
70383	Redevance de stationnement	0	0	0	0	0	0	0	0	0	860 210	0	860 210
70384	Forfait de post-stationnement	0	0	0	0	0	0	0	0	0	533 028	0	533 028
70388	Autres redevances et recettes diverses	0	2 792	0	0	0	0	0	0	0	0	0	2 792
704	Travaux	0	59 177	0	0	0	0	0	0	0	2 229	0	61 406
7062	Redevances services à caractère culturel	0	0	0	0	21 695	0	0	0	0	0	0	21 695
70631	Redevances services à caractère sportif	0	0	0	0	0	12 168	0	0	0	0	0	12 168
70632	Redevances services à caractère loisir	0	0	0	0	0	450 090	679 432	0	0	0	0	1 129 521
7066	Redevances services à caractère social	0	0	0	0	0	2 565	39 773	883 842	0	0	0	926 180
7067	Redev. services périscolaires et enseign.	0	0	0	1 500 777	0	0	0	0	0	0	0	1 500 777
70688	Autres prestations de services	0	2 353	0	0	0	0	1 573	0	0	0	0	3 926
7078	Autres marchandises	0	0	0	0	4 640	0	328 553	0	0	5 970	585	339 778
7083	Locations diverses (autres qu'immeubles)	0	0	0	0	0	0	0	0	0	1 269	0	1 269
70846	Mise à dispo personnel GFP rattachement	0	145 998	0	0	25 527	140 000	0	0	0	0	0	311 526
70848	Mise à dispo personnel autres organismes	0	38 540	0	0	0	78 000	64 981	0	0	0	0	181 521
70873	Remb. frais par les C.C.A.S.	0	0	0	0	0	0	58 716	0	0	0	0	58 716
70875	Remb. frais par les communes du GFP	0	0	350	0	0	0	0	0	0	0	0	350
70876	Remb. frais par le GFP de rattachement	0	472 099	0	0	0	30 000	0	0	0	348 272	0	850 371
70878	Remb. frais par d'autres redevables	0	18 482	65 791	3 640	5 384	17	0	0	0	4 339	0	97 653
7088	Produits activités annexes (abonnements)	0	0	0	0	9 439	0	0	0	0	0	0	9 439
73	Impôts et taxes	41 670 869	0	0	0	0	0	0	0	0	0	0	41 670 869
73111	Impôts directs locaux	32 871 478	0	0	0	0	0	0	0	0	0	0	32 871 478
7318	Autres impôts locaux ou assimilés	13 889	0	0	0	0	0	0	0	0	0	0	13 889
73211	Attribution de compensation	3 076 212	0	0	0	0	0	0	0	0	0	0	3 076 212
73212	Dotation de solidarité communautaire	479 633	0	0	0	0	0	0	0	0	0	0	479 633

VILLE DE LAVAL - LAVAL - CA - 2022

Art. (1)	Libellé	01 Opérations non ventilables	0 Services généraux administratifs publics	1 Sécurité et salubrité publiques	2 Enseignement - Formation	3 Culture	4 Sport et jeunesse	5 Interventions sociales et santé	6 Famille	7 Logement	8 Aménage et services urbains, environnement	9 Action économique	TOTAL
73223	Fonds péréquation ress. com. et intercom	739 402	0	0	0	0	0	0	0	0	0	0	739 402
7328	Autres fiscalités reversées	72 295	0	0	0	0	0	0	0	0	0	0	72 295
7336	Droits de place	67 335	0	0	0	0	0	0	0	0	0	0	67 335
7338	Autres taxes	25 499	0	0	0	0	0	0	0	0	0	0	25 499
7343	Taxes sur les pylônes électriques	16 014	0	0	0	0	0	0	0	0	0	0	16 014
7351	Taxe consommation finale d'électricité	937 420	0	0	0	0	0	0	0	0	0	0	937 420
7368	Taxes locales sur la publicité extérieur	825 166	0	0	0	0	0	0	0	0	0	0	825 166
7381	Taxes additionnelles droits de mutation	2 546 526	0	0	0	0	0	0	0	0	0	0	2 546 526
74	Dotations et participations	12 134 698	172 638	0	1 097 974	131 764	1 072 560	966 653	2 744 907	0	27 865	19 900	17 968 878
7411	Dotation forfaitaire	7 607 617	0	0	0	0	0	0	0	0	0	0	7 607 617
74123	Dotation de solidarité urbaine	2 279 936	0	0	0	0	0	0	0	0	0	0	2 279 936
74127	Dotation nationale de péréquation	800 620	0	0	0	0	0	0	0	0	0	0	800 620
744	FCTVA	16 566	0	0	0	0	0	0	0	0	0	0	16 566
74718	Autres participations Etat	0	72 274	0	265 650	119 764	31 500	407 603	31 500	0	27 393	0	965 683
7472	Participat° Régions	0	3 393	0	0	0	17 441	0	0	0	0	0	20 835
7473	Participat° Départements	0	10 000	0	0	0	65 884	8 553	6 882	0	0	0	91 319
74741	Participat° Communes du GFP	0	0	0	6 199	0	0	0	0	0	0	0	6 199
74748	Participat° Autres communes	0	0	0	7 573	0	0	0	0	0	0	0	7 573
74751	Participat° GFP de rattachement	0	0	0	0	9 000	0	0	0	0	0	0	9 000
7478	Participat° Autres organismes	0	28 000	0	818 552	3 000	957 735	150 398	2 706 525	0	482	19 900	4 684 601
7482	Compens. perte taxe add. droits mutation	3 829	0	0	0	0	0	0	0	0	0	0	3 829
74834	Etat - Compens. exonérat° taxes foncière	1 416 710	0	0	0	0	0	0	0	0	0	0	1 416 710
7484	Dotation de recensement	9 420	0	0	0	0	0	0	0	0	0	0	9 420
7485	Dotation pour les titres sécurisés	0	58 970	0	0	0	0	0	0	0	0	0	58 970
75	Autres produits de gestion courante	0	273 366	0	0	10 042	0	4 298	0	0	102 304	0	390 010
752	Revenus des immeubles	0	265 772	0	0	10 042	0	0	0	0	0	0	275 814
757	Redevances versées par fermiers, conces.	0	7 592	0	0	0	0	0	0	0	102 304	0	109 897
7588	Autres produits div. de gestion courante	0	2	0	0	0	0	4 298	0	0	0	0	4 300
76	Produits financiers	173 117	0	0	0	0	0	0	0	0	0	0	173 117
7621	Prod. Immo. fin. - encaissées à échéance	42 307	0	0	0	0	0	0	0	0	0	0	42 307

VILLE DE LAVAL - LAVAL - CA - 2022

Art. (1)	Libellé	01 Opérations non ventilables	0 Services généraux administratifs publics	1 Sécurité et salubrité publiques	2 Enseignement - Formation	3 Culture	4 Sport et jeunesse	5 Interventions sociales et santé	6 Famille	7 Logement	8 Aménagt et services urbains, environnement	9 Action économique	TOTAL
7622	Prod. Immo. fin. - rattachement ICNE	-2 246	0	0	0	0	0	0	0	0	0	0	-2 246
76811	Sortie empr. risqué avec IRA capital.	133 056	0	0	0	0	0	0	0	0	0	0	133 056
77	Produits exceptionnels	422 323	536 796	0	1 997	7 114	0	0	0	0	32 104	0	1 000 333
7711	Dédits et pénalités perçus	0	0	0	337	0	0	0	0	0	0	0	337
7714	Récouvre créances admises en non valeur	0	2 439	0	0	0	0	0	0	0	0	0	2 439
7718	Autres produits except. opérat ^a	523	29	0	0	0	0	0	0	0	0	0	552
773	Mandats annulés (exercices antérieurs)	0	10 306	0	0	0	0	0	0	0	0	0	10 306
775	Produits des cessions d'immobilisations	421 800	0	0	0	0	0	0	0	0	0	0	421 800
7788	Produits exceptionnels divers	0	524 022	0	1 660	7 114	0	0	0	0	32 104	0	564 899
78	Reprise sur amortissements et provisions	32 868	0	0	0	0	0	0	0	0	0	0	32 868
7815	Rep. prov. charges fonctionn courrant	8 563	0	0	0	0	0	0	0	0	0	0	8 563
7817	Rep. prov. dépréc. actifs circulant	7 495	0	0	0	0	0	0	0	0	0	0	7 495
7865	Rep. prov. risques et charges financiers	16 810	0	0	0	0	0	0	0	0	0	0	16 810
Recettes d'ordre		18 851	0	0	0	0	0	0	0	0	0	0	18 851
042	Opérat^a ordre transfert entre sections	18 851	0	0	0	0	0	0	0	0	0	0	18 851
777	Quote-part subv invest transf cpte résul	17 834	0	0	0	0	0	0	0	0	0	0	17 834
7811	Rep. ancrt. immos corpo. et incorp.	1 017	0	0	0	0	0	0	0	0	0	0	1 017
043	Opérat^a ordre intérieur de la section	0	0	0	0	0	0	0	0	0	0	0	0
002 Excédent de fonctionnement reporté		7 406 150	0	0	0	0	0	0	0	0	0	0	7 406 150

(1) Le croisement par nature est fait au niveau de chacun des articles budgétaires.

IV – ANNEXES

IV

ELEMENTS DU BILAN
PRESENTATION CROISEE PAR FONCTION (1) – DETAIL FONCTIONNEMENT

A.1.1

FONCTION 0 – Services généraux des administrations publiques locales

(2)	Libellé	01 Opérations non ventilables	02 Administration générale	03 Justice	04 Coopérat* décentralisée, act* européen	05 Plan de relance (crise sanitaire)	Total
DEPENSES							
002	Realisations	5 757 456,05	12 154 925,26	0,00	95 799,85	0,00	18 008 181,16
011	Résultat de fonctionnement reporté	5 757 456,05	11 934 956,86	0,00	95 799,85	0,00	17 788 212,76
		0,00	0,00	0,00	0,00	0,00	0,00
	Charges à caractère général	0,00	4 899 025,35	0,00	3 471,64	0,00	4 902 496,99
6042	Achats prestat* services (hors terrains)	0,00	186 240,00	0,00	0,00	0,00	186 240,00
60612	Energie - Electricité	0,00	326 710,00	0,00	0,00	0,00	326 710,00
60621	Combustibles	0,00	4 788,32	0,00	0,00	0,00	4 788,32
60622	Carburants	0,00	688 028,03	0,00	0,00	0,00	688 028,03
60623	Alimentation	0,00	2 999,32	0,00	0,00	0,00	2 999,32
60628	Autres fournitures non stockées	0,00	30 340,44	0,00	0,00	0,00	30 340,44
60631	Fournitures d'entretien	0,00	30 219,20	0,00	0,00	0,00	30 219,20
60632	Fournitures de petit équipement	0,00	244 918,35	0,00	0,00	0,00	244 918,35
60633	Fournitures de voirie	0,00	264,76	0,00	0,00	0,00	264,76
60636	Vêtements de travail	0,00	42 180,64	0,00	0,00	0,00	42 180,64
6064	Fournitures administratives	0,00	102 840,02	0,00	0,00	0,00	102 840,02
6068	Autres matières et fournitures	0,00	4 389,23	0,00	0,00	0,00	4 389,23
611	Contrats de prestations de services	0,00	39 990,00	0,00	0,00	0,00	39 990,00
6132	Locations immobilières	0,00	46 542,89	0,00	0,00	0,00	46 542,89
6135	Locations mobilières	0,00	247 909,37	0,00	0,00	0,00	247 909,37
614	Charges locatives et de copropriété	0,00	8 017,87	0,00	0,00	0,00	8 017,87
615221	Entretien, réparations bâtiments publics	0,00	126 778,97	0,00	0,00	0,00	126 778,97
61551	Entretien matériel roulant	0,00	39 802,21	0,00	0,00	0,00	39 802,21
61558	Entretien autres biens mobiliers	0,00	24 291,16	0,00	0,00	0,00	24 291,16
6156	Maintenance	0,00	249 650,87	0,00	0,00	0,00	249 650,87
6161	Multirisques	0,00	131 843,61	0,00	0,00	0,00	131 843,61
6168	Autres primes d'assurance	0,00	128 793,32	0,00	0,00	0,00	128 793,32
617	Etudes et recherches	0,00	29 189,22	0,00	0,00	0,00	29 189,22
6182	Documentation générale et technique	0,00	19 108,61	0,00	0,00	0,00	19 108,61
6184	Versements à des organismes de formation	0,00	108 637,13	0,00	0,00	0,00	108 637,13
6226	Honoraires	0,00	49 408,21	0,00	0,00	0,00	49 408,21
6227	Frais d'actes et de contentieux	0,00	17 648,15	0,00	0,00	0,00	17 648,15
6228	Divers	0,00	2 286,49	0,00	0,00	0,00	2 286,49
6231	Annonces et insertions	0,00	9 299,28	0,00	0,00	0,00	9 299,28
6232	Fêtes et cérémonies	0,00	68 887,74	0,00	0,00	0,00	68 887,74
6237	Publications	0,00	184 988,50	0,00	0,00	0,00	184 988,50
6241	Transports de biens	0,00	1 776,00	0,00	0,00	0,00	1 776,00
6244	Transports administratifs	0,00	4 023,60	0,00	0,00	0,00	4 023,60
6247	Transports collectifs	0,00	3 399,00	0,00	841,04	0,00	4 240,04
6251	Voyages et déplacements	0,00	15 748,92	0,00	0,00	0,00	15 748,92

VILLE DE LAVAL - LAVAL - CA - 2022

(2)	Libellé	01 Opérations non ventilables	02 Administration générale	03 Justice	04 Coopérat' décentralisée, act' européen.	05 Plan de relance (crise sanitaire)	Total
6255	Frais de démantèlement	0,00	1 397,98	0,00	0,00	0,00	1 397,98
6256	Missions	0,00	10 277,43	0,00	0,00	0,00	10 277,43
6257	Réceptions	0,00	7 542,14	0,00	2 630,60	0,00	10 172,74
6261	Frais d'affranchissement	0,00	86 521,14	0,00	0,00	0,00	86 521,14
6262	Frais de télécommunications	0,00	76 219,74	0,00	0,00	0,00	76 219,74
627	Services bancaires et assimilés	0,00	2 040,73	0,00	0,00	0,00	2 040,73
6281	Concours divers (cotisations)	0,00	24 175,41	0,00	0,00	0,00	24 175,41
6283	Frais de nettoyage des locaux	0,00	1 987,74	0,00	0,00	0,00	1 987,74
62876	Remb. frais à un GFP de rattachement	0,00	866 956,48	0,00	0,00	0,00	866 956,48
62878	Remb. frais à d'autres organismes	0,00	13 385,00	0,00	0,00	0,00	13 385,00
6288	Autres services extérieurs	0,00	423 307,17	0,00	0,00	0,00	423 307,17
63512	Taxes foncières	0,00	154 485,20	0,00	0,00	0,00	154 485,20
63513	Autres impôts locaux	0,00	8 258,00	0,00	0,00	0,00	8 258,00
6356	Taxes et impôts sur les véhicules	0,00	531,76	0,00	0,00	0,00	531,76
012	Charges de personnel, frais assimilés	0,00	6 209 855,81	0,00	42 149,96	0,00	6 252 005,77
6216	Personnel affecté par GFP de rattachement	0,00	338 685,33	0,00	0,00	0,00	338 685,33
6336	Cotisations CNFPT et ODGFPT	0,00	30 114,22	0,00	238,99	0,00	30 353,21
64111	Rémunération principale titulaires	0,00	2 852 845,66	0,00	24 874,50	0,00	2 877 720,16
64112	NBI, SFT, indemnité résidence	0,00	72 794,78	0,00	0,00	0,00	72 794,78
64114	Personnel titulaire Indemnité initiat	0,00	66 800,00	0,00	0,00	0,00	66 800,00
64118	Autres indemnités titulaires	0,00	589 597,20	0,00	4 944,28	0,00	594 541,48
64131	Rémunérations non tit.	0,00	457 322,01	0,00	0,00	0,00	457 322,01
64134	Personnel non tit. - Indemnité initiat	0,00	23 100,00	0,00	0,00	0,00	23 100,00
64171	Apprentis - rémunérations	0,00	19 047,58	0,00	0,00	0,00	19 047,58
64172	Apprentis indemnité inflation	0,00	700,00	0,00	0,00	0,00	700,00
6451	Cotisations à l'U.R.S.A.F.	0,00	588 242,60	0,00	4 057,62	0,00	592 300,22
6463	Cotisations aux caisses de retraites	0,00	919 410,49	0,00	8 034,57	0,00	927 445,06
6454	Cotisations aux A.S.S.E.D.I.C.	0,00	19 936,57	0,00	0,00	0,00	19 936,57
6457	Coits. sociales liées à l'apprentissage	0,00	438,42	0,00	0,00	0,00	438,42
64731	Allocations chômage versées directement	0,00	31 870,05	0,00	0,00	0,00	31 870,05
6475	Médecine du travail, pharmacie	0,00	127 039,38	0,00	0,00	0,00	127 039,38
6488	Autres charges	0,00	71 911,52	0,00	0,00	0,00	71 911,52
014	Atténuations de produits	60 803,00	0,00	0,00	0,00	0,00	60 803,00
739223	Fonds péréquation res. com. et intercom	60 803,00	0,00	0,00	0,00	0,00	60 803,00
042	Opérat' ordre transfert entre sections	2 985 288,52	0,00	0,00	0,00	0,00	2 985 288,52
675	Valeurs comptables immobilisations cédée	46 318,00	0,00	0,00	0,00	0,00	46 318,00
6761	Différences sur réalisations (positives)	375 482,00	0,00	0,00	0,00	0,00	375 482,00
678	Autres charges exceptionnelles	479 670,00	0,00	0,00	0,00	0,00	479 670,00
6811	Dot. amort. et prov. Immos incorporelles	2 028 262,96	0,00	0,00	0,00	0,00	2 028 262,96
6862	Dot. amort. charges financ. à répartir	55 555,56	0,00	0,00	0,00	0,00	55 555,56
043	Opérat' ordre intérieur de la section	0,00	0,00	0,00	0,00	0,00	0,00
65	Autres charges de gestion courante	0,00	809 069,29	0,00	50 178,25	0,00	859 247,54
6531	Indemnités	0,00	443 494,28	0,00	0,00	0,00	443 494,28
6532	Frais de mission	0,00	1 539,60	0,00	178,25	0,00	1 717,85
6533	Cotisations de retraite	0,00	113 730,38	0,00	0,00	0,00	113 730,38
6535	Formation	0,00	9 748,24	0,00	0,00	0,00	9 748,24
6541	Créances admises en non-valeur	0,00	13 205,72	0,00	0,00	0,00	13 205,72
6542	Créances éteintes	0,00	15 089,65	0,00	0,00	0,00	15 089,65

VILLE DE LAVAL - LAVAL - CA - 2022

(2)	Libellé	01 Opérations non ventilables	02 Administration générale	03 Justice	04 Coopérat° décentralisée, act° européen.	05 Plan de relance (crise sanitaire)	Total
6574	Subv. fonct. Associat°. personnes privée	0,00	212 200,00	0,00	50 000,00	0,00	262 200,00
65888	Autres	0,00	1,42	0,00	0,00	0,00	1,42
655	Frais fonctionnement des groupes d'élus	0,00	0,00	0,00	0,00	0,00	0,00
66	Charges financières	2 566 181,95	0,00	0,00	0,00	0,00	2 566 181,95
66111	Intérêts réglés à l'échéance	1 427 568,43	0,00	0,00	0,00	0,00	1 427 568,43
66112	Intérêts - Rattachement des ICNE	-2 617,47	0,00	0,00	0,00	0,00	-2 617,47
6688	Autres	1 141 230,99	0,00	0,00	0,00	0,00	1 141 230,99
67	Charges exceptionnelles	4 105,00	17 066,41	0,00	0,00	0,00	21 171,41
673	Titres annulés (sur exercices antérieurs	4 105,00	8 289,41	0,00	0,00	0,00	12 394,41
678	Autres charges exceptionnelles	0,00	8 777,00	0,00	0,00	0,00	8 777,00
68	Dot. aux amortissements et provisions	141 077,58	0,00	0,00	0,00	0,00	141 077,58
6815	Dot. prov. pour risques forct. courant	3 577,00	0,00	0,00	0,00	0,00	3 577,00
6817	Dot. prov. dépréc. actifs circulants	18 500,58	0,00	0,00	0,00	0,00	18 500,58
6865	Dot. prov. risques et charges financiers	119 000,00	0,00	0,00	0,00	0,00	119 000,00
	Restes à réaliser au 31/12	0,00	219 868,40	0,00	0,00	0,00	219 868,40
	RECETTES	61 858 875,49	2 211 593,80	0,00	453,30	0,00	64 070 922,59
	Réalisations	61 858 875,49	2 211 593,80	0,00	453,30	0,00	64 070 922,59
002	Résultat de fonctionnement reporté	7 406 149,59	0,00	0,00	0,00	0,00	7 406 149,59
013	Atténuations de charges	0,00	258 188,06	0,00	0,00	0,00	258 188,06
6419	Remboursements rémunérations personnel	0,00	167 888,06	0,00	0,00	0,00	167 888,06
6459	Rembours. charges SS et prévoyance	0,00	90 300,00	0,00	0,00	0,00	90 300,00
042	Opérat° ordre transfert entre sections	18 851,01	0,00	0,00	0,00	0,00	18 851,01
777	Quote-part subv invest transf. opte résul	17 834,00	0,00	0,00	0,00	0,00	17 834,00
7811	Rep. amort. immos.corpo. et incorp.	1 017,01	0,00	0,00	0,00	0,00	1 017,01
043	Opérat° ordre intérieur de la section	0,00	0,00	0,00	0,00	0,00	0,00
70	Produits des services, du domaine, vente	0,00	971 060,20	0,00	0,00	0,00	971 060,20
70311	Concessions cimetières (produit net)	0,00	137 270,60	0,00	0,00	0,00	137 270,60
70312	Redevances funéraires	0,00	30,00	0,00	0,00	0,00	30,00
70323	Redev. occupat° domaine public communal	0,00	94 317,68	0,00	0,00	0,00	94 317,68
70388	Autres redevances et recettes diverses	0,00	2 791,69	0,00	0,00	0,00	2 791,69
704	Travaux	0,00	59 177,12	0,00	0,00	0,00	59 177,12
70688	Autres prestations de services	0,00	2 353,20	0,00	0,00	0,00	2 353,20
70846	Mise à dispo personnel GFP rattachement	0,00	145 999,48	0,00	0,00	0,00	145 999,48
70848	Mise à dispo personnel autres organismes	0,00	38 539,86	0,00	0,00	0,00	38 539,86
70876	Remb. frais par le GFP de rattachement	0,00	472 088,73	0,00	0,00	0,00	472 088,73
70878	Remb. frais par d'autres redevables	0,00	18 481,84	0,00	0,00	0,00	18 481,84
73	Impôts et taxes	41 670 869,42	0,00	0,00	0,00	0,00	41 670 869,42
73111	Impôts directs locaux	32 871 478,00	0,00	0,00	0,00	0,00	32 871 478,00
7318	Autres impôts locaux ou assimilés	13 859,00	0,00	0,00	0,00	0,00	13 859,00
73211	Attribution de compensation	3 076 212,00	0,00	0,00	0,00	0,00	3 076 212,00
73212	Dotation de solidarité communautaire	479 633,00	0,00	0,00	0,00	0,00	479 633,00
73223	Fonds péréquation ress. com. et intercom	739 402,00	0,00	0,00	0,00	0,00	739 402,00
7328	Autres fiscalités reversées	72 295,23	0,00	0,00	0,00	0,00	72 295,23
7336	Droits de place	67 335,35	0,00	0,00	0,00	0,00	67 335,35
7338	Autres taxes	25 499,14	0,00	0,00	0,00	0,00	25 499,14
7343	Taxes sur les pylônes électriques	16 014,00	0,00	0,00	0,00	0,00	16 014,00

VILLE DE LAVAL - LAVAL - CA - 2022

(2)	Libellé	01 Opérations non ventilables	02 Administration générale	03 Justice	04 Coopérat* décentralisée, act* européen.	05 Plan de relance (crise sanitaire)	Total
7351	Taxe consommation finale d'électricité	937 419,52	0,00	0,00	0,00	0,00	937 419,52
7368	Taxes locales sur la publicité extérieur	825 165,90	0,00	0,00	0,00	0,00	825 165,90
7381	Taxes additionnelles droits de mutation	2 546 526,28	0,00	0,00	0,00	0,00	2 546 526,28
74	Dotations et participations	12 134 697,87	172 637,50	0,00	0,00	0,00	12 307 335,37
7411	Dotation forfaitaire	7 607 617,00	0,00	0,00	0,00	0,00	7 607 617,00
74123	Dotation de solidarité urbaine	2 279 936,00	0,00	0,00	0,00	0,00	2 279 936,00
74127	Dotation nationale de péréquation	800 620,00	0,00	0,00	0,00	0,00	800 620,00
744	FCTVA	16 565,87	0,00	0,00	0,00	0,00	16 565,87
74718	Autres participations Etat	0,00	72 274,08	0,00	0,00	0,00	72 274,08
7472	Participat* Régions	0,00	3 383,42	0,00	0,00	0,00	3 383,42
7473	Participat* Départements	0,00	10 000,00	0,00	0,00	0,00	10 000,00
7478	Participat* Autres organismes	0,00	28 000,00	0,00	0,00	0,00	28 000,00
7482	Compens. perte taxe add. droits mutation	3 829,00	0,00	0,00	0,00	0,00	3 829,00
74834	Etat - Compens. exonérat* taxes foncière	1 416 710,00	0,00	0,00	0,00	0,00	1 416 710,00
7484	Dotation de recensement	9 420,00	0,00	0,00	0,00	0,00	9 420,00
7485	Dotation pour les titres sécurisés	0,00	58 970,00	0,00	0,00	0,00	58 970,00
75	Autres produits de gestion courante	0,00	273 365,57	0,00	0,00	0,00	273 365,57
752	Revenus des immeubles	0,00	265 771,89	0,00	0,00	0,00	265 771,89
757	Redevances versées par fermiers, conces.	0,00	7 592,02	0,00	0,00	0,00	7 592,02
7588	Autres produits div. de gestion courante	0,00	1,66	0,00	0,00	0,00	1,66
76	Produits financiers	173 117,09	0,00	0,00	0,00	0,00	173 117,09
7621	Prod. immo. fin. - encaissées à échéance	42 306,65	0,00	0,00	0,00	0,00	42 306,65
7622	Prod. immo. fin. - rattachement ICNE	-2 245,56	0,00	0,00	0,00	0,00	-2 245,56
76811	Sortie empr. risque avec IRA capital.	133 056,00	0,00	0,00	0,00	0,00	133 056,00
77	Produits exceptionnels	422 322,87	536 342,47	0,00	453,30	0,00	959 118,64
7714	Recouvert créances admises en non valeur	0,00	2 436,63	0,00	0,00	0,00	2 436,63
7718	Autres produits except. opérat* gestion	522,87	28,91	0,00	0,00	0,00	551,78
773	Mandats annulés (exercices antérieurs)	0,00	9 853,12	0,00	453,30	0,00	10 306,42
775	Produits des cessions d'immobilisations	421 800,00	0,00	0,00	0,00	0,00	421 800,00
7788	Produits exceptionnels divers	0,00	524 021,81	0,00	0,00	0,00	524 021,81
78	Reprise sur amortissements et provisions	32 867,64	0,00	0,00	0,00	0,00	32 867,64
7815	Rep. prov. charges fonctionn courant	8 562,75	0,00	0,00	0,00	0,00	8 562,75
7817	Rep. prov. dépréc. actifs circulants	7 484,54	0,00	0,00	0,00	0,00	7 484,54
7665	Rep. prov. risques et charges financiers	16 810,35	0,00	0,00	0,00	0,00	16 810,35
	Restes à réaliser au 31/12	0,00	0,00	0,00	0,00	0,00	0,00
	SOLDE (3)	58 101 419,44	-9 943 331,46	0,00	-95 346,55	0,00	46 062 741,43

(2)	Libellé	Sous-fonction 02				Sous-fonction 04				
		020 Administrat* générale collectivité	021 Assemblée locale	022 Administration générale de l'état	023 Information, communication, publicité	024 Fêtes et cérémonies	025 Aides aux assoc. (non classées ailleurs)	026 Climatières et pompes funébres	041 Subvention globale	048 Autres act* de coopérat* décentralisée
	DEPENSES	9 173 159,05	799 022,43	550 282,89	460 878,52	619 660,30	324 910,15	227 311,92	0,00	95 799,85
	Réalisations	9 063 390,65	799 022,43	550 282,89	460 878,52	509 460,30	324 910,15	227 311,92	0,00	95 799,85
002	Résultat de fonctionnement reporté	0,00	0,00	0,00	0,00	0,00	0,00	0,00	0,00	0,00

VILLE DE LAVAL - LAVAL - CA - 2022

(2)	Libellé	Sous-fonction 02						Sous-fonction 04		
		020 Administrat° générale collectivité	021 Assemblée locale	022 Administration générale de l'état	023 Information, communication, publicité	024 Fêtes et cérémonies	025 Aides aux assoc. (non classées ailleurs)	026 Cimetières et pompes funébres	041 Subvention globale	048 Autres act° de coopérat° décentralisée
011	Charges à caractère général	4 022 414,24	67 031,23	12 802,80	160 721,82	509 460,30	-107 924,02	18 670,94	0,00	3 471,64
6042	Achats prestat° services (hors terrains)	0,00	0,00	0,00	0,00	186 240,00	0,00	0,00	0,00	0,00
60612	Energie - Electricité	239 241,80	477,62	0,00	0,00	1 700,05	78 345,05	6 945,48	0,00	0,00
60621	Combustibles	4 788,32	0,00	0,00	0,00	0,00	0,00	0,00	0,00	0,00
60622	Carburants	688 028,03	0,00	0,00	0,00	0,00	0,00	0,00	0,00	0,00
60623	Alimentation	303,52	139,70	2 408,80	0,00	0,00	146,30	0,00	0,00	0,00
60628	Autres fournitures non stockées	4 923,21	-166,71	1 882,50	229,00	18 630,04	0,00	4 842,00	0,00	0,00
60631	Fournitures d'entretien	30 219,20	0,00	0,00	0,00	0,00	0,00	0,00	0,00	0,00
60632	Fournitures de petit équipement	242 860,25	0,00	1 345,92	66,98	0,00	0,00	626,20	0,00	0,00
60633	Fournitures de voirie	0,00	0,00	0,00	0,00	0,00	0,00	264,76	0,00	0,00
60636	Vêtements de travail	42 180,64	0,00	0,00	0,00	0,00	0,00	0,00	0,00	0,00
6064	Fournitures administratives	102 840,02	0,00	0,00	0,00	0,00	0,00	0,00	0,00	0,00
6068	Autres matières et fournitures	4 389,23	0,00	0,00	0,00	0,00	0,00	0,00	0,00	0,00
611	Contrats de prestations de services	39 990,00	0,00	0,00	0,00	0,00	0,00	0,00	0,00	0,00
6132	Locations immobilières	41 437,65	5 105,04	0,00	0,00	0,00	0,00	0,00	0,00	0,00
6135	Locations mobilières	124 422,57	200,00	0,00	0,00	123 286,90	0,00	0,00	0,00	0,00
614	Charges locatives et de copropriété	7 317,87	0,00	0,00	0,00	0,00	700,00	0,00	0,00	0,00
615221	Entretien, réparations bâtiments publics	126 778,97	0,00	0,00	0,00	0,00	0,00	0,00	0,00	0,00
61551	Entretien matériel roulant	39 802,21	0,00	0,00	0,00	0,00	0,00	0,00	0,00	0,00
61558	Entretien autres biens mobiliers	24 291,16	0,00	0,00	0,00	0,00	0,00	0,00	0,00	0,00
6166	Maintenance	242 122,96	0,00	1 566,00	0,00	0,00	5 961,91	0,00	0,00	0,00
6161	Multiusages	131 843,61	0,00	0,00	0,00	0,00	0,00	0,00	0,00	0,00
6168	Autres primes d'assurance	128 783,32	0,00	0,00	0,00	0,00	0,00	0,00	0,00	0,00
617	Etudes et recherches	29 189,22	0,00	0,00	0,00	0,00	0,00	0,00	0,00	0,00
6182	Documentation générale et technique	18 980,81	0,00	0,00	0,00	0,00	127,80	0,00	0,00	0,00
6184	Versements à des organismes de formation	108 637,13	0,00	0,00	0,00	0,00	0,00	0,00	0,00	0,00
6226	Honoraires	49 408,21	0,00	0,00	0,00	0,00	0,00	0,00	0,00	0,00
6227	Frais d'actes et de contentieux	17 648,15	0,00	0,00	0,00	0,00	0,00	0,00	0,00	0,00
6228	Divers	0,00	0,00	0,00	0,00	2 286,49	0,00	0,00	0,00	0,00
6231	Annunces et insertions	9 298,28	0,00	0,00	0,00	0,00	0,00	0,00	0,00	0,00
6232	Fêtes et cérémonies	0,00	0,00	0,00	3 474,00	65 413,74	0,00	0,00	0,00	0,00
6237	Publications	3 906,00	26 474,96	2 199,18	126 265,46	22 524,96	3 616,24	0,00	0,00	0,00
6241	Transports de biens	1 776,00	0,00	0,00	0,00	0,00	0,00	0,00	0,00	0,00
6244	Transports administratifs	4 023,60	0,00	0,00	0,00	0,00	0,00	0,00	0,00	0,00
6247	Transports collectifs	0,00	0,00	3 369,00	0,00	0,00	0,00	0,00	0,00	841,04
6251	Voyages et déplacements	15 748,92	0,00	0,00	0,00	0,00	0,00	0,00	0,00	0,00
6255	Frais de déménagement	1 397,98	0,00	0,00	0,00	0,00	0,00	0,00	0,00	0,00

VILLE DE LAVAL - LAVAL - CA - 2022

(2)	Libellé	Sous-fonction 02						Sous-fonction 04		
		020 Administrat° générale collectivité	021 Assemblée locale	022 Administration générale de l'état	023 Information, communication, publicité	024 Fêtes et cérémonies	025 Aides aux assoc. (non classées ailleurs)	026 Cimetières et pompes funébres	041 Subvention globale	048 Autres act° de coopérat° décentralisée
6256	Missions	10 277,43	0,00	0,00	0,00	0,00	0,00	0,00	0,00	0,00
6257	Réceptions	0,00	2 293,60	0,00	0,00	5 248,54	0,00	0,00	0,00	2 630,60
6261	Frais d'affranchissement	86 521,14	0,00	0,00	0,00	0,00	0,00	0,00	0,00	0,00
6262	Frais de télécommunications	76 219,74	0,00	0,00	0,00	0,00	0,00	0,00	0,00	0,00
627	Services bancaires et assimilés	2 008,28	0,00	0,00	0,00	0,00	0,00	0,00	0,00	0,00
6281	Concours divers (cotisations)	2 891,40	21 284,01	0,00	0,00	0,00	0,00	0,00	0,00	0,00
6283	Frais de nettoyage des locaux	0,00	0,00	0,00	0,00	1 987,74	0,00	0,00	0,00	0,00
62876	Remb. frais à un GFP de rattachement	869 639,30	0,00	0,00	7 317,18	0,00	0,00	0,00	0,00	0,00
62878	Remb. frais à d'autres organismes	13 385,00	0,00	0,00	0,00	0,00	0,00	0,00	0,00	0,00
6288	Autres services extérieurs	281 586,95	11 223,01	0,00	23 369,20	82 142,24	5 961,05	0,00	0,00	0,00
63512	Taxes foncières	154 485,20	0,00	0,00	0,00	0,00	0,00	0,00	0,00	0,00
63513	Autres impôts locaux	8 258,00	0,00	0,00	0,00	0,00	0,00	0,00	0,00	0,00
6355	Taxes et impôts sur les véhicules	531,76	0,00	0,00	0,00	0,00	0,00	0,00	0,00	0,00
012	Charges de personnel, frais assimilés	4 809 113,21	163 476,70	537 480,09	299 856,70	0,00	191 286,13	208 640,98	0,00	42 149,96
6216	Personnel affecté par GFP de rattachement	338 685,33	0,00	0,00	0,00	0,00	0,00	0,00	0,00	0,00
6336	Cotisations CNFPT et CDGFPT	22 265,71	912,42	2 960,77	1 683,04	0,00	1 141,83	1 150,45	0,00	238,99
6411	Rémunération principale titulaires	2 141 307,89	75 561,00	277 364,84	129 654,45	0,00	109 184,87	119 772,61	0,00	24 874,50
64112	NEL, SFT, indemnité résidence	45 725,13	2 858,78	8 724,69	1 381,58	0,00	2 821,67	11 282,13	0,00	0,00
64114	Personnel titulaire indemnité infiat°	66 800,00	0,00	0,00	0,00	0,00	0,00	0,00	0,00	0,00
64118	Autres indemnités titulaires	451 116,29	17 214,31	51 832,87	28 032,58	0,00	23 349,73	18 051,42	0,00	4 944,28
64131	Rémunérations non tit.	330 276,23	22 254,07	47 418,84	57 372,87	0,00	0,00	0,00	0,00	0,00
64134	Personnel non tit. - indemnité infiat°	23 100,00	0,00	0,00	0,00	0,00	0,00	0,00	0,00	0,00
64171	Apprentis - rémunérations	19 047,58	0,00	0,00	0,00	0,00	0,00	0,00	0,00	0,00
64172	Apprentis indemnité infiation	700,00	0,00	0,00	0,00	0,00	0,00	0,00	0,00	0,00
6451	Cotisations à I.U.R.S.A.F.	430 339,12	19 218,57	55 104,35	37 387,63	0,00	26 474,20	19 716,73	0,00	4 067,62
6453	Cotisations aux caisses de retraites	695 222,19	24 560,64	92 173,31	42 214,08	0,00	26 574,63	38 665,64	0,00	8 034,57
6454	Cotisations aux A.S.S.E.D.I.C.	13 268,37	897,91	1 900,42	2 130,67	0,00	1 739,20	0,00	0,00	0,00
6457	Cotis. sociales liées à l'apprentissage	438,42	0,00	0,00	0,00	0,00	0,00	0,00	0,00	0,00
64731	Allocations chômage versées directement	31 870,05	0,00	0,00	0,00	0,00	0,00	0,00	0,00	0,00
6475	Médecine du travail, pharmacie	127 039,38	0,00	0,00	0,00	0,00	0,00	0,00	0,00	0,00
6488	Autres charges	71 911,52	0,00	0,00	0,00	0,00	0,00	0,00	0,00	0,00
014	Atténuations de produits	0,00	0,00	0,00	0,00	0,00	0,00	0,00	0,00	0,00
739223	Fonds péréquation ress. com. et Intercom	0,00	0,00	0,00	0,00	0,00	0,00	0,00	0,00	0,00

VILLE DE LAVAL - LAVAL - CA - 2022

(2)	Libellé	Sous-fonction 02							Sous-fonction 04		
		020 Administrat* générale collectivité	021 Assemblée locale	022 Administration générale de l'état	023 Information, communication, publicité	024 Fêtes et cérémonies	025 Aides aux assoc. (non classées ailleurs)	026 Cimetières et pompes funébres	041 Subvention globale	048 Autres act* de coopérat* décentralisée	
042	Opérat* ordre transfert entre sections	0,00	0,00	0,00	0,00	0,00	0,00	0,00	0,00	0,00	
675	Valeurs comptables immobilisations cédée	0,00	0,00	0,00	0,00	0,00	0,00	0,00	0,00	0,00	
6761	Différences sur réalisations (positives)	0,00	0,00	0,00	0,00	0,00	0,00	0,00	0,00	0,00	
678	Autres charges exceptionnelles	0,00	0,00	0,00	0,00	0,00	0,00	0,00	0,00	0,00	
6811	Dot. amort. et prov. Immos incorporelles	0,00	0,00	0,00	0,00	0,00	0,00	0,00	0,00	0,00	
6862	Dot. amort. charges financ. à répartir	0,00	0,00	0,00	0,00	0,00	0,00	0,00	0,00	0,00	
043	Opérat* ordre intérieur de la section	0,00	0,00	0,00	0,00	0,00	0,00	0,00	0,00	0,00	
65	Autres charges de gestion courante	214 796,79	568 512,50	0,00	0,00	0,00	25 700,00	0,00	0,00	50 178,25	
6531	Indemnités	0,00	443 494,28	0,00	0,00	0,00	0,00	0,00	0,00	0,00	
6532	Frais de mission	0,00	1 539,60	0,00	0,00	0,00	0,00	0,00	0,00	178,25	
6533	Coûts de retraite	0,00	113 730,38	0,00	0,00	0,00	0,00	0,00	0,00	0,00	
6535	Formation	0,00	9 748,24	0,00	0,00	0,00	0,00	0,00	0,00	0,00	
6541	Créances admises en non-valeur	13 205,72	0,00	0,00	0,00	0,00	0,00	0,00	0,00	0,00	
6542	Créances éteintes	15 089,65	0,00	0,00	0,00	0,00	0,00	0,00	0,00	0,00	
6574	Subv. fonct. Associat., personnes privée	186 500,00	0,00	0,00	0,00	0,00	25 700,00	0,00	0,00	50 000,00	
65888	Autres	1,42	0,00	0,00	0,00	0,00	0,00	0,00	0,00	0,00	
656	Frais fonctionnement des groupes d'élus	0,00	0,00	0,00	0,00	0,00	0,00	0,00	0,00	0,00	
66	Charges financières.	0,00	0,00	0,00	0,00	0,00	0,00	0,00	0,00	0,00	
66111	Intérêts réglés à l'échéance	0,00	0,00	0,00	0,00	0,00	0,00	0,00	0,00	0,00	
66112	Intérêts - Rattachement des ICNE	0,00	0,00	0,00	0,00	0,00	0,00	0,00	0,00	0,00	
6668	Autres	0,00	0,00	0,00	0,00	0,00	0,00	0,00	0,00	0,00	
67	Charges exceptionnelles	17 066,41	0,00	0,00	0,00	0,00	0,00	0,00	0,00	0,00	
673	Titres annulés (sur exercices antérieurs)	8 289,41	0,00	0,00	0,00	0,00	0,00	0,00	0,00	0,00	
678	Autres charges exceptionnelles	8 777,00	0,00	0,00	0,00	0,00	0,00	0,00	0,00	0,00	
68	Dot. aux amortissements et provisions	0,00	0,00	0,00	0,00	0,00	0,00	0,00	0,00	0,00	
6815	Dot. prov. pour risques fonct. courant	0,00	0,00	0,00	0,00	0,00	0,00	0,00	0,00	0,00	
6817	Dot. prov. dépréc. actifs circulants	0,00	0,00	0,00	0,00	0,00	0,00	0,00	0,00	0,00	
6865	Dot. prov. risques et charges financiers	0,00	0,00	0,00	0,00	0,00	0,00	0,00	0,00	0,00	
	Restes à réaliser au 31/12	109 768,40	0,00	0,00	0,00	110 200,00	0,00	0,00	0,00	0,00	

VILLE DE LAVAL - LAVAL - CA - 2022

(2)	Libellé	Sous-fonction 02						Sous-fonction 04		
		020 Administrat° générale collectivité	021 Assemblée locale	022 Administration générale de l'état	023 Information, communication, publicité	024 Fêtes et cérémonies	025 Aides aux assoc. (non classées ailleurs)	026 Cimetières et pompes funèbres	041 Subvention globale	048 Autres act° de coopérat° décentralisée
RECETTES										
002	Résultat de fonctionnement reporté	1 906 712,39	349,80	125 244,08	300,00	41 535,02	28,91	137 423,60	0,00	453,30
	Réalisations	1 906 712,39	349,80	125 244,08	300,00	41 535,02	28,91	137 423,60	0,00	453,30
013	Atténuations de charges	259 188,06	0,00	0,00	0,00	0,00	0,00	0,00	0,00	0,00
6419	Remboursements rémunérations personnel	167 888,06	0,00	0,00	0,00	0,00	0,00	0,00	0,00	0,00
6459	Remboursr charges SS et prévoyance	90 300,00	0,00	0,00	0,00	0,00	0,00	0,00	0,00	0,00
042	Opérat° ordre transfert entre sections	0,00	0,00	0,00	0,00	0,00	0,00	0,00	0,00	0,00
777	Quote-part subv invest transf optia résul	0,00	0,00	0,00	0,00	0,00	0,00	0,00	0,00	0,00
7811	Rep. amort. immes corpo. et incorp.	0,00	0,00	0,00	0,00	0,00	0,00	0,00	0,00	0,00
043	Opérat° ordre intérieur de la section	0,00	0,00	0,00	0,00	0,00	0,00	0,00	0,00	0,00
70	Produits des services, du domaine, vente	833 459,60	0,00	0,00	300,00	0,00	0,00	137 300,60	0,00	0,00
70311	Concessions cimetières (produit net)	0,00	0,00	0,00	0,00	0,00	0,00	137 270,60	0,00	0,00
70312	Redevances funéraires	0,00	0,00	0,00	0,00	0,00	0,00	30,00	0,00	0,00
70323	Redev. occupat° domaine public communal	94 317,68	0,00	0,00	0,00	0,00	0,00	0,00	0,00	0,00
70388	Autres redevances et recettes diverses	2 781,69	0,00	0,00	0,00	0,00	0,00	0,00	0,00	0,00
704	Travaux	59 177,12	0,00	0,00	0,00	0,00	0,00	0,00	0,00	0,00
70688	Autres prestations de services	2 353,20	0,00	0,00	0,00	0,00	0,00	0,00	0,00	0,00
70846	Mise à dispo personnel GFP rattachement	145 699,48	0,00	0,00	300,00	0,00	0,00	0,00	0,00	0,00
70848	Mise à dispo personnel autres organismes	38 539,86	0,00	0,00	0,00	0,00	0,00	0,00	0,00	0,00
70876	Remb. frais par le GFP de rattachement	472 098,73	0,00	0,00	0,00	0,00	0,00	0,00	0,00	0,00
70878	Remb. frais par d'autres redevables	18 481,84	0,00	0,00	0,00	0,00	0,00	0,00	0,00	0,00
73	Impôts et taxes	0,00	0,00	0,00	0,00	0,00	0,00	0,00	0,00	0,00
73111	Impôts directs locaux	0,00	0,00	0,00	0,00	0,00	0,00	0,00	0,00	0,00
7318	Autres impôts locaux ou assimilés	0,00	0,00	0,00	0,00	0,00	0,00	0,00	0,00	0,00
73211	Attribution de compensation	0,00	0,00	0,00	0,00	0,00	0,00	0,00	0,00	0,00
73212	Dotation de solidarité communautaire	0,00	0,00	0,00	0,00	0,00	0,00	0,00	0,00	0,00
73223	Fonds péréquation ress. com. et intercom	0,00	0,00	0,00	0,00	0,00	0,00	0,00	0,00	0,00

VILLE DE LAVAL - LAVAL - CA - 2022

(2)	Libellé	Sous-fonction 02							Sous-fonction 04		
		020 Administrat°général collectivité	021 Assemblées locale	022 Administration générale de l'état	023 Information, communication, publicité	024 Fêtes et cérémonies	025 Aides aux assoc. (non classées ailleurs)	026 Cimetières et pompes funébres	041 Subvention globale	048 Autres act° de coopérat° décentralisée	
7328	Autres fiscalités reverseés	0,00	0,00	0,00	0,00	0,00	0,00	0,00	0,00	0,00	
7336	Droits de place	0,00	0,00	0,00	0,00	0,00	0,00	0,00	0,00	0,00	
7338	Autres taxes	0,00	0,00	0,00	0,00	0,00	0,00	0,00	0,00	0,00	
7343	Taxes sur les pylônes électriques	0,00	0,00	0,00	0,00	0,00	0,00	0,00	0,00	0,00	
7351	Taxe consommation finale d'électricité	0,00	0,00	0,00	0,00	0,00	0,00	0,00	0,00	0,00	
7368	Taxes locales sur la publicité extérieur	0,00	0,00	0,00	0,00	0,00	0,00	0,00	0,00	0,00	
7381	Taxes additionnelles droits de mutation	0,00	0,00	0,00	0,00	0,00	0,00	0,00	0,00	0,00	
74	Dotations et participations	6 000,00	0,00	125 244,08	0,00	41 393,42	0,00	0,00	0,00	0,00	
7411	Dotation forfaitaire	0,00	0,00	0,00	0,00	0,00	0,00	0,00	0,00	0,00	
74123	Dotation de solidarité urbaine	0,00	0,00	0,00	0,00	0,00	0,00	0,00	0,00	0,00	
74127	Dotation nationale de péréquation	0,00	0,00	0,00	0,00	0,00	0,00	0,00	0,00	0,00	
744	FCTVA	0,00	0,00	0,00	0,00	0,00	0,00	0,00	0,00	0,00	
74718	Autres participations Etat	6 000,00	0,00	66 274,08	0,00	0,00	0,00	0,00	0,00	0,00	
7472	Participat° Régions	0,00	0,00	0,00	0,00	3 393,42	0,00	0,00	0,00	0,00	
7473	Participat° Départements	0,00	0,00	0,00	0,00	10 000,00	0,00	0,00	0,00	0,00	
7476	Participat° Autres organismes	0,00	0,00	0,00	0,00	28 000,00	0,00	0,00	0,00	0,00	
7482	Compens. perte taxe add. droits mutation	0,00	0,00	0,00	0,00	0,00	0,00	0,00	0,00	0,00	
74834	Etat - Compens. exonérat° taxes foncière	0,00	0,00	0,00	0,00	0,00	0,00	0,00	0,00	0,00	
7484	Dotation de recensement	0,00	0,00	0,00	0,00	0,00	0,00	0,00	0,00	0,00	
7485	Dotation pour les titres sécurisés	0,00	0,00	58 970,00	0,00	0,00	0,00	0,00	0,00	0,00	
75	Autres produits de gestion courante	273 242,57	0,00	0,00	0,00	0,00	0,00	123,00	0,00	0,00	
752	Revenus des immeubles	265 648,89	0,00	0,00	0,00	0,00	0,00	123,00	0,00	0,00	
757	Redevances versées par fermiers, conces. Autres produits div. de gestion courante	7 592,02	0,00	0,00	0,00	0,00	0,00	0,00	0,00	0,00	
7588	Autres produits div. de gestion courante	1,66	0,00	0,00	0,00	0,00	0,00	0,00	0,00	0,00	
76	Produits financiers	0,00	0,00	0,00	0,00	0,00	0,00	0,00	0,00	0,00	
7621	Prod. immo. fin. - encaissés à échéance	0,00	0,00	0,00	0,00	0,00	0,00	0,00	0,00	0,00	
7622	Prod. immo. fin. - rattachement ICNE	0,00	0,00	0,00	0,00	0,00	0,00	0,00	0,00	0,00	
76811	Sortie empr. risque avec IRA capital	0,00	0,00	0,00	0,00	0,00	0,00	0,00	0,00	0,00	
77	Produits exceptionnels	535 822,16	349,80	0,00	0,00	141,60	28,91	0,00	0,00	453,30	
7714	Recourt° créances admises en non valeur	2 438,63	0,00	0,00	0,00	0,00	0,00	0,00	0,00	0,00	

VILLE DE LAVAL - LAVAL - CA - 2022

(2)	Libellé	Sous-fonction 02							Sous-fonction 04	
		020 Administrat ^{on} générale collectivité	021 Assemblée locale	022 Administration générale de l'état	023 Information, communication, publicité	024 Fêtes et cérémonies	025 Aides aux assoc. (non classées ailleurs)	026 Cimetières et pompes funébres	041 Subvention globale	048 Autres act ^s de coopérat ^{on} décentralisée
7718	Autres produits except. opérat ^{on} gestion	0,00	0,00	0,00	0,00	0,00	26,91	0,00	0,00	0,00
773	Mandats annulés (exercices antérieurs)	9 503,32	349,80	0,00	0,00	0,00	0,00	0,00	0,00	453,30
775	Produits des cessions d'immobilisations	0,00	0,00	0,00	0,00	0,00	0,00	0,00	0,00	0,00
7788	Produits exceptionnels divers	523 880,21	0,00	0,00	0,00	141,60	0,00	0,00	0,00	0,00
78	Reprise sur amortissements et provisions	0,00	0,00	0,00	0,00	0,00	0,00	0,00	0,00	0,00
7815	Rep. prov. charges fonctionnt courant	0,00	0,00	0,00	0,00	0,00	0,00	0,00	0,00	0,00
7817	Rep. prov. dépréc. actifs circulants	0,00	0,00	0,00	0,00	0,00	0,00	0,00	0,00	0,00
7865	Rep. prov. risques et charges financiers	0,00	0,00	0,00	0,00	0,00	0,00	0,00	0,00	0,00
Restes à réaliser au 31/12		0,00	0,00	0,00	0,00	0,00	0,00	0,00	0,00	0,00
SOLDE (3)		-7 266 446,66	-798 572,63	-425 030,81	-460 273,52	-578 125,28	-324 881,24	-89 888,32	0,00	-95 346,55

(1) La production de cet état est obligatoire pour les communes de 3 500 habitants et plus, les groupements comprenant au moins une telle commune, leurs établissements et services administratifs hormis les caisses des écoles et les services à activité unique érigés en établissement public ou budget annexe (L. 2312-3, R. 2311-1 et R. 2311-10). Dans les communes de 3 500 habitants et plus, le croisement par fonction est fait à un chiffre (correspondant à la fonction). Dans les communes de 10 000 habitants et plus, le croisement par fonction est fait au niveau le plus détaillé de la nomenclature fonctionnelle (sous-fonction ou rubrique). Les groupements et leurs établissements publics suivent les règles de production et de présentation applicables à la commune membre comptant le plus grand nombre d'habitants (articles L. 5211-36 et R. 5211-14 + L. 5711-1 et R. 5711-2 du CGCT).

(2) Le croisement par nature est fait au niveau de chacun des articles budgétaires.

(3) Le solde correspond à la différence entre les recettes et les dépenses. Les dépenses et les recettes correspondent à la somme des dépenses et des réalisations ainsi que des restes à réaliser et des reports (ligne budgétaire 001 et 002). Les lignes reports 001 et 002 apparaissent à la colonne 01-Non ventilables.

IV – ANNEXES

ELEMENTS DU BILAN
PRESENTATION CROISEE PAR FONCTION (1) – DETAIL FONCTIONNEMENT

IV

A1.1

FONCTION 1 – Sécurité et salubrité publiques

(2)	Libellé	11 Sécurité intérieure	12 Hygiène et salubrité publique	13 Plan de relance (crise sanitaire)	Total
	DEPENSES				
	Réalisations	966 196,36	31 825,08	0,00	998 021,44
	Résultat de fonctionnement reporté	966 196,36	31 825,08	0,00	998 021,44
002	Charges à caractère général	0,00	0,00	0,00	0,00
011	Charges à caractère général	103 246,31	31 825,08	0,00	135 071,39
60612	Energie - Electricité	296,44	0,00	0,00	296,44
60628	Autres fournitures non stockées	1 488,27	0,00	0,00	1 488,27
60632	Fournitures de petit équipement	786,98	0,00	0,00	786,98
60636	Vêtements de travail	5 812,08	0,00	0,00	5 812,08
6226	Honoraires	12 813,75	0,00	0,00	12 813,75
6227	Frais d'actes et de contentieux	30,05	0,00	0,00	30,05
6241	Transports de biens	81 803,93	0,00	0,00	81 803,93
627	Services bancaires et assimilés	214,83	0,00	0,00	214,83
6288	Autres services extérieurs	0,00	31 825,08	0,00	31 825,08
012	Charges de personnel, frais assimilés	843 448,15	0,00	0,00	843 448,15
6336	Colisations CNFPT et CDGFPT	4 788,29	0,00	0,00	4 788,29
64111	Rémunération principale titulaires	325 030,33	0,00	0,00	325 030,33
64112	NBI, SFT, indemnité résidence	6 721,31	0,00	0,00	6 721,31
64118	Autres indemnités titulaires	92 680,63	0,00	0,00	92 680,63
64131	Rémunérations non tit.	186 945,98	0,00	0,00	186 945,98
6461	Colisations à T.U.R. S.S.A.F.	110 154,83	0,00	0,00	110 154,83
6453	Colisations aux caisses de retraites	109 832,50	0,00	0,00	109 832,50
6454	Colisations aux A.S.S.E.D.I.C.	7 294,28	0,00	0,00	7 294,28
014	Atténuations de produits	0,00	0,00	0,00	0,00
042	Opérat° ordre transfert entre sections	0,00	0,00	0,00	0,00
043	Opérat° ordre intérieur de la section	0,00	0,00	0,00	0,00
65	Autres charges de gestion courante	19 376,90	0,00	0,00	19 376,90
6558	Autres contributions obligatoires	19 376,90	0,00	0,00	19 376,90
656	Frais fonctionnement des groupes d'élus	0,00	0,00	0,00	0,00
66	Charges financières	0,00	0,00	0,00	0,00
67	Charges exceptionnelles	125,00	0,00	0,00	125,00
673	Titres annulés (sur exercices antérieurs)	125,00	0,00	0,00	125,00
68	Dot. aux amortissements et provisions	0,00	0,00	0,00	0,00
	Restes à réaliser au 31/12	0,00	0,00	0,00	0,00
	RECETTES				
	Réalisations	66 140,82	0,00	0,00	66 140,82
002	Résultat de fonctionnement reporté	66 140,82	0,00	0,00	66 140,82
013	Atténuations de charges	0,00	0,00	0,00	0,00

VILLE DE LAVAL - LAVAL - CA - 2022

(2)	Libellé	11 Sécurité intérieure	12 Hygiène et salubrité publique	13 Plan de relance (crise sanitaire)	Total
042	Opérat* ordre transfert entre sections	0,00	0,00	0,00	0,00
043	Opérat* ordre intérieur de la section	0,00	0,00	0,00	0,00
70	Produits des services, du domaine, vente	66 140,82	0,00	0,00	66 140,82
70875	Remb. frais par les communes du GFP	350,00	0,00	0,00	350,00
70878	Remb. frais par d'autres redevables	65 790,82	0,00	0,00	65 790,82
73	Impôts et taxes	0,00	0,00	0,00	0,00
74	Dotations et participations	0,00	0,00	0,00	0,00
75	Autres produits de gestion courante	0,00	0,00	0,00	0,00
76	Produits financiers	0,00	0,00	0,00	0,00
77	Produits exceptionnels	0,00	0,00	0,00	0,00
78	Reprise sur amortissements et provisions	0,00	0,00	0,00	0,00
	Restes à réaliser au 31/12	0,00	0,00	0,00	0,00
	SOLDE (3)	-900 065,64	-31 825,08	0,00	-931 890,62

(2)	Libellé	Sous-fonction 11				
		110 Services communs	111 Police nationale	112 Police municipale	113 Pompiers, incendies et secours	114 Autres services de protection civile
	DEPENSES					
	Réalisations					
002	Résultat de fonctionnement reporté	0,00	0,00	0,00	0,00	0,00
011	Charges à caractère général	0,00	0,00	103 246,31	0,00	0,00
60612	Energie - Electricité	0,00	0,00	266,44	0,00	0,00
60628	Autres fournitures non stockées	0,00	0,00	1 488,27	0,00	0,00
60632	Fournitures de petit équipement	0,00	0,00	786,98	0,00	0,00
60636	Vêtements de travail	0,00	0,00	5 812,06	0,00	0,00
6226	Honoraires	0,00	0,00	12 813,75	0,00	0,00
6227	Frais d'actes et de contentieux	0,00	0,00	30,05	0,00	0,00
6241	Transports de biens	0,00	0,00	81 803,93	0,00	0,00
627	Services bancaires et assimilés	0,00	0,00	214,83	0,00	0,00
6288	Autres services extérieurs	0,00	0,00	0,00	0,00	0,00
012	Charges de personnel, frais assimilés	0,00	0,00	843 448,15	0,00	0,00
6336	Cotisations CNFPT et CDGPT	0,00	0,00	4 786,29	0,00	0,00
64111	Rémunération principale titulaires	0,00	0,00	325 030,33	0,00	0,00
64112	NBI, SFT, indemnité résidence	0,00	0,00	6 721,31	0,00	0,00
64118	Autres indemnités titulaires	0,00	0,00	92 680,63	0,00	0,00
64131	Rémunérations non tit.	0,00	0,00	186 845,98	0,00	0,00
6451	Cotisations à T.U.R.S.S.A.F.	0,00	0,00	110 154,83	0,00	0,00
6453	Cotisations aux caisses de retraites	0,00	0,00	109 832,50	0,00	0,00
6454	Cotisations aux A.S.S.E.D.I.C.	0,00	0,00	7 294,28	0,00	0,00
014	Atténuations de produits	0,00	0,00	0,00	0,00	0,00
042	Opérat* ordre transfert entre sections	0,00	0,00	0,00	0,00	0,00
043	Opérat* ordre intérieur de la section	0,00	0,00	0,00	0,00	0,00
65	Autres charges de gestion courante	0,00	0,00	19 376,90	0,00	0,00
6558	Autres contributions obligatoires	0,00	0,00	19 376,90	0,00	0,00
656	Frais fonctionnement des groupes d'élus	0,00	0,00	0,00	0,00	0,00

VILLE DE LAVAL - LAVAL - CA - 2022

(2)	Libellé	Sous-fonction 11				
		110 Services communs	111 Police nationale	112 Police municipale	113 Pompiers, incendies et secours	114 Autres services de protection civile
66	Charges financières	0,00	0,00	0,00	0,00	0,00
67	Charges exceptionnelles	0,00	0,00	125,00	0,00	0,00
673	Titres annulés (sur exercices antérieurs)	0,00	0,00	125,00	0,00	0,00
68	Dot. aux amortissements et provisions	0,00	0,00	0,00	0,00	0,00
	Restes à réaliser au 31/12	0,00	0,00	0,00	0,00	0,00
	RECETTES					
	Réalisations	0,00	0,00	66 140,82	0,00	0,00
002	Résultat de fonctionnement reporté	0,00	0,00	66 140,82	0,00	0,00
013	Atténuations de charges	0,00	0,00	0,00	0,00	0,00
042	Opérat° ordre transfert entre sections	0,00	0,00	0,00	0,00	0,00
043	Opérat° ordre intérieur de la section	0,00	0,00	0,00	0,00	0,00
70	Produits des services, du domaine, vente	0,00	0,00	66 140,82	0,00	0,00
70875	Remb. frais par les communes du GFP	0,00	0,00	360,00	0,00	0,00
70878	Remb. frais par d'autres redevables	0,00	0,00	65 780,82	0,00	0,00
73	Impôts et taxes	0,00	0,00	0,00	0,00	0,00
74	Dotations et participations	0,00	0,00	0,00	0,00	0,00
75	Autres produits de gestion courante	0,00	0,00	0,00	0,00	0,00
76	Produits financiers	0,00	0,00	0,00	0,00	0,00
77	Produits exceptionnels	0,00	0,00	0,00	0,00	0,00
78	Reprise sur amortissements et provisions	0,00	0,00	0,00	0,00	0,00
	Restes à réaliser au 31/12	0,00	0,00	0,00	0,00	0,00
	SOLDE (3)	0,00	0,00	-900 055,54	0,00	0,00

(1) La production de cet état est obligatoire pour les communes de 3 500 habitants et plus, les groupements comprenant au moins une telle commune, leurs établissements et services administratifs hormis les caisses des écoles et les services à activité unique érigés en établissement public ou budget annexe (L. 2312-3, R. 2311-1 et R. 2311-10). Dans les communes de 3 500 habitants et plus, le croisement par fonction est fait à un chiffre (correspondant à la fonction). Dans les communes de 10 000 habitants et plus, le croisement par fonction est fait au niveau le plus détaillé de la nomenclature fonctionnelle (sous-fonction ou rubrique). Les groupements et leurs établissements publics suivent les règles de production et de présentation applicables à la commune membre comptant le plus grand nombre d'habitants (articles L. 5211-35 a1 et R. 5211-14 + L. 5711-1 et R. 5711-2 du CGCT).

(2) Le croisement par nature est fait au niveau de chacun des articles budgétaires.

(3) Le solde correspond à la différence entre les recettes et les dépenses. Les dépenses et les recettes correspondent à la somme des dépenses et des réalisations ainsi que des reports (ligne budgétaire 001 et 002). Les lignes reports 001 et 002 apparaissent à la colonne 01-Non ventilables.

IV – ANNEXES

ELEMENTS DU BILAN
PRESENTATION CROISEE PAR FONCTION (1) – DETAIL FONCTIONNEMENT

IV

A1.1

FONCTION 2 – Enseignement - Formation

(2)	Libellé	20 Services communs	21 Enseignement du premier degré	22 Enseignement du deuxième degré	23 Enseignement supérieur	24 Formation continue	25 Services annexes de l'enseignement	26 Plan de relance (crise sanitaire)	Total
DEPENSES									
Réalizations									
002	Résultat de fonctionnement reporté	0,00	4 130 661,55	0,00	0,00	0,00	5 114 016,19	0,00	9 244 677,74
011	Charges à caractère général	0,00	4 130 661,55	0,00	0,00	0,00	5 114 016,19	0,00	9 244 677,74
6042	Achats prestat° services (hors terrains)	0,00	187,50	0,00	0,00	0,00	1 568,50	0,00	1 756,00
60612	Energie - Electricité	0,00	323 801,82	0,00	0,00	0,00	99 674,55	0,00	423 476,37
60623	Alimentation	0,00	0,00	0,00	0,00	0,00	1 505,24	0,00	1 505,24
60628	Autres fournitures non stockées	0,00	35 883,37	0,00	0,00	0,00	98 173,93	0,00	134 057,30
60631	Fournitures d'entretien	0,00	37 339,27	0,00	0,00	0,00	29 635,78	0,00	66 975,05
60632	Fournitures de petit équipement	0,00	8 821,00	0,00	0,00	0,00	17 576,11	0,00	26 397,11
60636	Vêtements de travail	0,00	0,00	0,00	0,00	0,00	2 799,05	0,00	2 799,05
6064	Fournitures administratives	0,00	0,00	0,00	0,00	0,00	108,15	0,00	108,15
6065	Livres, disques, ... (médiathèque)	0,00	4 471,17	0,00	0,00	0,00	1 607,63	0,00	6 078,80
6067	Fournitures scolaires	0,00	113 273,87	0,00	0,00	0,00	0,00	0,00	113 273,87
6068	Autres matières et fournitures	0,00	594,08	0,00	0,00	0,00	567,56	0,00	1 161,64
6078	Autres marchandises	0,00	0,00	0,00	0,00	0,00	1 209 019,71	0,00	1 209 019,71
611	Contrats de prestations de services	0,00	0,00	0,00	0,00	0,00	25 470,71	0,00	25 470,71
6135	Locations mobilières	0,00	0,00	0,00	0,00	0,00	5 804,02	0,00	5 804,02
61558	Entretien autres biens mobiliers	0,00	99,00	0,00	0,00	0,00	13 769,55	0,00	13 769,55
6156	Maintenance	0,00	36 083,38	0,00	0,00	0,00	10 003,45	0,00	46 086,83
617	Etudes et recherches	0,00	0,00	0,00	0,00	0,00	5 734,50	0,00	5 734,50
6182	Documentation générale et technique	0,00	6 413,99	0,00	0,00	0,00	0,00	0,00	6 413,99
6228	Divers	0,00	-675,03	0,00	0,00	0,00	24 812,21	0,00	24 137,18
6247	Transports collectifs	0,00	39 033,44	0,00	0,00	0,00	37 989,76	0,00	77 023,20
6262	Frais de télécommunications	0,00	36 767,52	0,00	0,00	0,00	0,00	0,00	36 767,52
627	Services bancaires et assimilés	0,00	0,00	0,00	0,00	0,00	6 274,28	0,00	6 274,28
6281	Concours divers (cotisations)	0,00	45,00	0,00	0,00	0,00	35,00	0,00	80,00
6284	Redevances pour services rendus	0,00	0,00	0,00	0,00	0,00	9 451,36	0,00	9 451,36
6288	Autres services extérieurs	0,00	0,00	0,00	0,00	0,00	24 089,39	0,00	24 089,39
012	Charges de personnel, frais assimilés	0,00	2 570 749,07	0,00	0,00	0,00	3 450 992,61	0,00	6 021 741,68
6336	Cotisations CNFPT et CDGFPT	0,00	15 046,87	0,00	0,00	0,00	19 685,75	0,00	34 732,62
64111	Rémunération principale titulaires	0,00	1 232 823,28	0,00	0,00	0,00	1 798 654,63	0,00	3 031 477,91
64112	NBI, SFT, indemnité résidence	0,00	35 116,75	0,00	0,00	0,00	45 870,69	0,00	80 987,44
64118	Autres indemnités titulaires	0,00	199 880,48	0,00	0,00	0,00	336 179,25	0,00	536 059,73

VILLE DE LAVAL - LAVAL - CA - 2022

(2)	Libellé	20 Services communs	21 Enseignement du premier degré	22 Enseignement du deuxième degré	23 Enseignement supérieur	24 Formation continue	25 Services annexes de l'enseignement	26 Plan de relance (crise sanitaire)	Total
64131	Rémunérations non tit.	0,00	357 679,17	0,00	0,00	0,00	275 021,44	0,00	632 700,61
6451	Coisations à l'U.R.S.S.A.F.	0,00	310 083,09	0,00	0,00	0,00	383 836,60	0,00	693 928,69
6453	Coisations aux caisses de retraites	0,00	406 838,57	0,00	0,00	0,00	560 389,35	0,00	966 227,92
6454	Coisations aux A.S.E.D.I.C.	0,00	14 270,86	0,00	0,00	0,00	11 375,90	0,00	25 646,76
014	Atténuations de produits	0,00	0,00	0,00	0,00	0,00	0,00	0,00	0,00
042	Opérat° ordre transfert entre sections	0,00	0,00	0,00	0,00	0,00	0,00	0,00	0,00
043	Opérat° ordre intérieur de la section	0,00	0,00	0,00	0,00	0,00	0,00	0,00	0,00
65	Autres charges de gestion courante	0,00	917 813,10	0,00	0,00	0,00	34 740,82	0,00	952 553,92
6556	Autres contributions obligatoires	0,00	917 313,10	0,00	0,00	0,00	14 740,82	0,00	932 063,92
6574	Subv. fonct. Associat°, personnes privée	0,00	500,00	0,00	0,00	0,00	20 000,00	0,00	20 500,00
656	Frais fonctionnement des groupes d'élus	0,00	0,00	0,00	0,00	0,00	0,00	0,00	0,00
66	Charges financières	0,00	0,00	0,00	0,00	0,00	0,00	0,00	0,00
67	Charges exceptionnelles	0,00	0,00	0,00	0,00	0,00	2 671,32	0,00	2 671,32
673	Titres annulés (sur exercices antérieurs)	0,00	0,00	0,00	0,00	0,00	1 427,32	0,00	1 427,32
678	Autres charges exceptionnelles	0,00	0,00	0,00	0,00	0,00	1 244,00	0,00	1 244,00
68	Dot. aux amortissements et provisions	0,00	0,00	0,00	0,00	0,00	0,00	0,00	0,00
	Restes à réaliser au 31/12	0,00	0,00	0,00	0,00	0,00	0,00	0,00	0,00
	RECETTES	3 639,87	15 768,58	0,00	0,00	0,00	2 584 978,84	0,00	2 604 387,29
	Réalisations	3 639,87	15 768,58	0,00	0,00	0,00	2 584 978,84	0,00	2 604 387,29
002	Résultat de fonctionnement reporté	0,00	0,00	0,00	0,00	0,00	0,00	0,00	0,00
013	Atténuations de charges	0,00	0,00	0,00	0,00	0,00	0,00	0,00	0,00
042	Opérat° ordre transfert entre sections	0,00	0,00	0,00	0,00	0,00	0,00	0,00	0,00
043	Opérat° ordre intérieur de la section	0,00	0,00	0,00	0,00	0,00	0,00	0,00	0,00
70	Produits des services, du domaine, vente	3 639,87	0,00	0,00	0,00	0,00	1 500 777,34	0,00	1 504 417,21
7067	Relev. services périscolaires et enseign	0,00	0,00	0,00	0,00	0,00	1 500 777,34	0,00	1 500 777,34
70878	Remb. frais par d'autres redevables	3 639,87	0,00	0,00	0,00	0,00	0,00	0,00	3 639,87
73	Impôts et taxes	0,00	0,00	0,00	0,00	0,00	0,00	0,00	0,00
74	Dotations et participations	0,00	13 772,00	0,00	0,00	0,00	1 084 201,50	0,00	1 097 973,50
74718	Autres participations Etat	0,00	0,00	0,00	0,00	0,00	265 648,91	0,00	265 648,91
74741	Participat° Communes du GFP	0,00	6 199,00	0,00	0,00	0,00	0,00	0,00	6 199,00
74748	Participat° Autres communes	0,00	7 573,00	0,00	0,00	0,00	0,00	0,00	7 573,00
7478	Participat° Autres organismes	0,00	0,00	0,00	0,00	0,00	818 551,59	0,00	818 551,59
75	Autres produits de gestion courants	0,00	0,00	0,00	0,00	0,00	0,00	0,00	0,00

VILLE DE LAVAL - LAVAL - CA - 2022

(2)	Libellé	20 Services communs	21 Enseignement du premier degré	22 Enseignement du deuxième degré	23 Enseignement supérieur	24 Formation continue	25 Services annexes de l'enseignement	26 Plan de relance (crise sanitaire)	Total
76	Produits financiers	0,00	0,00	0,00	0,00	0,00	0,00	0,00	0,00
77	Produits exceptionnels	0,00	1 996,58	0,00	0,00	0,00	0,00	0,00	1 996,58
7711	Dédits et pénalités perçus	0,00	336,83	0,00	0,00	0,00	0,00	0,00	336,83
7788	Produits exceptionnels divers	0,00	1 659,75	0,00	0,00	0,00	0,00	0,00	1 659,75
78	Reprise sur amortissements et provisions	0,00	0,00	0,00	0,00	0,00	0,00	0,00	0,00
	Restes à réaliser au 31/12	0,00	0,00	0,00	0,00	0,00	0,00	0,00	0,00
	SOLDE (3)	3 639,87	-4 114 892,97	0,00	0,00	0,00	-2 529 037,35	0,00	-6 640 290,45

(2)	Libellé	Sous-fonction 21						Sous-fonction 25				255 Classes de découverte et autres services		
		211 Ecoles maternelles	212 Ecoles primaires	213 Classes regroupées	251 Hébergement et restauration scolaire	252 Sports scolaires	253 Sport scolaire	254 Médecine scolaire						
	DEPENSES													
002	Résultat de fonctionnement reporté	0,00	0,00	0,00	0,00	0,00	0,00	0,00	0,00	0,00	0,00	0,00	0,00	0,00
011	Charges à caractère général	116 640,87	190 414,66	335 044,15	1 532 634,63	37 989,76	37 989,76	0,00	0,00	0,00	0,00	0,00	54 927,05	
6042	Achats prestat services (hors terrains)	187,50	0,00	0,00	0,00	0,00	0,00	0,00	0,00	0,00	0,00	0,00	1 566,50	
60612	Energie - Electricité	57 871,62	83 843,28	182 086,92	99 674,55	0,00	0,00	0,00	0,00	0,00	0,00	0,00	0,00	
60623	Alimentation	0,00	0,00	0,00	0,00	0,00	0,00	0,00	0,00	0,00	0,00	0,00	0,00	
60628	Autres fournitures non stockées	6 964,04	24 971,21	3 948,12	57 368,05	0,00	0,00	0,00	0,00	0,00	0,00	0,00	1 505,24	
60631	Fournitures d'entretien	0,00	0,00	37 339,27	29 635,78	0,00	0,00	0,00	0,00	0,00	0,00	0,00	40 806,88	
60632	Fournitures de petit équipement	5 901,62	2 919,38	0,00	17 576,11	0,00	0,00	0,00	0,00	0,00	0,00	0,00	0,00	
60636	Vêtements de travail	0,00	0,00	0,00	2 799,05	0,00	0,00	0,00	0,00	0,00	0,00	0,00	0,00	
6064	Fournitures administratives	0,00	0,00	0,00	108,15	0,00	0,00	0,00	0,00	0,00	0,00	0,00	0,00	
6065	Livres, disques ... (médiathèque)	1 793,53	2 677,64	0,00	0,00	0,00	0,00	0,00	0,00	0,00	0,00	0,00	0,00	
6067	Fournitures scolaires	42 452,29	70 821,58	0,00	0,00	0,00	0,00	0,00	0,00	0,00	0,00	0,00	1 607,63	
6068	Autres matières et fournitures	0,00	594,08	0,00	567,56	0,00	0,00	0,00	0,00	0,00	0,00	0,00	0,00	
6078	Autres marchandises	0,00	0,00	0,00	1 206 019,71	0,00	0,00	0,00	0,00	0,00	0,00	0,00	0,00	
611	Contrats de prestations de services	0,00	0,00	0,00	26 470,71	0,00	0,00	0,00	0,00	0,00	0,00	0,00	0,00	
6135	Locations mobilières	0,00	0,00	0,00	4 676,02	0,00	0,00	0,00	0,00	0,00	0,00	0,00	0,00	
61558	Entretien autres biens mobiliers	59,00	0,00	0,00	13 710,55	0,00	0,00	0,00	0,00	0,00	0,00	0,00	1 128,00	
6156	Maintenance	0,00	0,00	36 083,38	10 003,45	0,00	0,00	0,00	0,00	0,00	0,00	0,00	0,00	
617	Etudes et recherches	0,00	0,00	0,00	5 734,50	0,00	0,00	0,00	0,00	0,00	0,00	0,00	0,00	
6182	Documentation générale et technique	911,00	5 502,99	0,00	16 536,41	0,00	0,00	0,00	0,00	0,00	0,00	0,00	0,00	
6226	Divers	499,97	-1 175,00	0,00	0,00	0,00	0,00	0,00	0,00	0,00	0,00	0,00	0,00	
6247	Transports collectifs	0,00	214,50	38 818,94	0,00	37 989,76	0,00	0,00	0,00	0,00	0,00	0,00	8 276,80	
6262	Frais de télécommunications	0,00	0,00	36 767,52	0,00	0,00	0,00	0,00	0,00	0,00	0,00	0,00	0,00	
627	Services bancaires et assimilés	0,00	0,00	0,00	6 274,28	0,00	0,00	0,00	0,00	0,00	0,00	0,00	0,00	
6281	Concours divers (cotisations)	0,00	45,00	0,00	0,00	0,00	0,00	0,00	0,00	0,00	0,00	0,00	0,00	
6284	Redevances pour services rendus	0,00	0,00	0,00	9 451,36	0,00	0,00	0,00	0,00	0,00	0,00	0,00	35,00	
6288	Autres services extérieurs	0,00	0,00	0,00	24 089,39	0,00	0,00	0,00	0,00	0,00	0,00	0,00	0,00	
012	Charges de personnel, frais assimilés	2 099 249,04	421 651,76	49 951,27	2 908 430,37	0,00	509 410,21	0,00	0,00	0,00	0,00	0,00	33 152,03	
6336	Cotisations CNIFP et CDGFPT	12 347,67	2 436,13	263,07	16 667,54	0,00	0,00	0,00	0,00	0,00	0,00	0,00	184,47	
64111	Rémunération principale titulaires	952 277,04	250 121,90	30 424,34	1 488 691,00	0,00	292 163,15	0,00	0,00	0,00	0,00	0,00	17 800,48	

VILLE DE LAVAL - LAVAL - CA - 2022

(2)	Libellé	Sous-fonction 21					Sous-fonction 25				
		211 Ecoles maternelles	212 Ecoles primaires	213 Classes regroupées	251 Hébergement et restauration scolaire	252 Transports scolaires	253 Sport scolaire	254 Médecine scolaire	255 Classes de découverte et autres services		
64112	NBI, SFT, indemnité résidence	33 179,05	1 541,88	395,82	42 114,57	0,00	0,00	3 756,12	0,00	0,00	
64118	Autres indemnités titulaires	153 675,49	40 741,45	5 463,54	273 047,32	0,00	0,00	60 448,41	0,00	2 683,52	
64131	Rémunérations non tit.	353 069,09	4 610,08	0,00	284 974,37	0,00	0,00	7 025,89	0,00	3 021,18	
6451	Cotisations à l'U.R.S.S.A.F.	263 842,28	41 733,04	4 517,77	330 480,26	0,00	0,00	49 829,85	0,00	3 525,49	
6453	Cotisations aux caisses de retraites	316 771,28	80 180,56	8 886,73	481 478,93	0,00	0,00	93 089,12	0,00	5 821,30	
6454	Cotisations aux A.S.S.E.D.I.C.	14 084,14	186,72	0,00	10 986,38	0,00	0,00	273,93	0,00	115,59	
014	Atténuations de produits	0,00	0,00	0,00	0,00	0,00	0,00	0,00	0,00	0,00	
042	Opérat* ordre transfert entre sections	0,00	0,00	0,00	0,00	0,00	0,00	0,00	0,00	0,00	
043	Opérat* ordre intérieur de la section	0,00	0,00	0,00	0,00	0,00	0,00	0,00	0,00	0,00	
65	Autres charges de gestion courante	551 465,00	354 455,50	11 892,60	20 000,00	0,00	0,00	0,00	0,00	14 740,82	
6558	Autres contributions obligatoires	561 465,00	354 455,50	11 392,60	0,00	0,00	0,00	0,00	0,00	14 740,82	
6574	Subv. fonct. Associat*, personnes privée	0,00	0,00	500,00	20 000,00	0,00	0,00	0,00	0,00	0,00	
656	Frais fonctionnement des groupes d'élus	0,00	0,00	0,00	0,00	0,00	0,00	0,00	0,00	0,00	
66	Charges financières	0,00	0,00	0,00	0,00	0,00	0,00	0,00	0,00	0,00	
67	Charges exceptionnelles	0,00	0,00	0,00	2 671,32	0,00	0,00	0,00	0,00	0,00	
673	Titres annulés (sur exercices antérieurs	0,00	0,00	0,00	1 427,32	0,00	0,00	0,00	0,00	0,00	
678	Autres charges exceptionnelles	0,00	0,00	0,00	1 244,00	0,00	0,00	0,00	0,00	0,00	
68	Dot. aux amortissements et provisions	0,00	0,00	0,00	0,00	0,00	0,00	0,00	0,00	0,00	
	Restes à réaliser au 31/12	0,00	0,00	0,00	0,00	0,00	0,00	0,00	0,00	0,00	
	RECETTES	0,00	0,00	15 768,58	1 328 438,67	0,00	0,00	0,00	0,00	1 256 540,17	
002	Réalisations	0,00	0,00	15 768,58	1 328 438,67	0,00	0,00	0,00	0,00	1 256 540,17	
013	Résultat de fonctionnement reporté	0,00	0,00	0,00	0,00	0,00	0,00	0,00	0,00	0,00	
013	Atténuations de charges	0,00	0,00	0,00	0,00	0,00	0,00	0,00	0,00	0,00	
042	Opérat* ordre transfert entre sections	0,00	0,00	0,00	0,00	0,00	0,00	0,00	0,00	0,00	
043	Opérat* ordre intérieur de la section	0,00	0,00	0,00	0,00	0,00	0,00	0,00	0,00	0,00	
70	Produits des services, du domaine, vente	0,00	0,00	0,00	1 306 040,67	0,00	0,00	0,00	0,00	194 736,67	
7067	Redev. services périscolaires et enseign	0,00	0,00	0,00	1 306 040,67	0,00	0,00	0,00	0,00	194 736,67	
70878	Remb. frais par d'autres redevables	0,00	0,00	0,00	0,00	0,00	0,00	0,00	0,00	0,00	
73	Impôts et taxes	0,00	0,00	0,00	0,00	0,00	0,00	0,00	0,00	0,00	
74	Dotations et participations	0,00	0,00	13 772,00	22 399,00	0,00	0,00	0,00	0,00	1 061 603,50	
74718	Autres participations Etat	0,00	0,00	0,00	22 399,00	0,00	0,00	0,00	0,00	248 251,91	
74741	Participat* Communes du GFP	0,00	0,00	6 199,00	0,00	0,00	0,00	0,00	0,00	0,00	
74748	Participat* Autres communes	0,00	0,00	7 573,00	0,00	0,00	0,00	0,00	0,00	0,00	
7478	Participat* Autres organismes	0,00	0,00	0,00	0,00	0,00	0,00	0,00	0,00	818 551,59	
75	Autres produits de gestion courante	0,00	0,00	0,00	0,00	0,00	0,00	0,00	0,00	0,00	
76	Produits financiers	0,00	0,00	0,00	0,00	0,00	0,00	0,00	0,00	0,00	
77	Produits exceptionnels	0,00	0,00	1 996,58	0,00	0,00	0,00	0,00	0,00	0,00	
7711	Déficits et pénalités perçus	0,00	0,00	336,83	0,00	0,00	0,00	0,00	0,00	0,00	
7788	Produits exceptionnels divers	0,00	0,00	1 659,75	0,00	0,00	0,00	0,00	0,00	0,00	
76	Reprise sur amortissements et provisions	0,00	0,00	0,00	0,00	0,00	0,00	0,00	0,00	0,00	
	Restes à réaliser au 31/12	-2 767 351,61	-956 421,92	-381 119,44	-3 136 357,65	-37 989,76	0,00	-509 410,21	0,00	1 153 720,27	
	SOLDE (3)										

VILLE DE LAVAL - LAVAL - CA - 2022

(1) La production de cet état est obligatoire pour les communes de 3 500 habitants et plus, les groupements comprenant au moins une telle commune, leurs établissements et services administratifs hormis les caisses des écoles et les services à activité unique érigés en établissement public ou budget annexe (L. 2312-3, R. 2311-1 et R. 2311-10). Dans les communes de 3 500 habitants et plus, le croisement par fonction est fait à un chiffre (correspondant à la fonction). Dans les communes de 10 000 habitants et plus, le croisement par fonction est fait au niveau le plus détaillé de la nomenclature fonctionnelle (sous-fonction ou rubrique). Les groupements et leurs établissements publics suivent les règles de production et de présentation applicables à la commune membre comptant le plus grand nombre d'habitants (articles L. 5211-36 a1 et R. 5211-14 + L. 5711-1 et R. 5711-2 du CGCT).

(2) Le croisement par nature est fait au niveau de chacun des articles budgétaires.

(3) Le solde correspond à la différence entre les recettes et les dépenses. Les dépenses et les recettes correspondent à la somme des dépenses et des Réalisations ainsi que des restes à réaliser et des reports (ligne budgétaire 001 et 002). Les lignes reports 001 et 002 apparaissent à la colonne 01-Non ventilables.

IV – ANNEXES

ELEMENTS DU BILAN
PRESENTATION CROISEE PAR FONCTION (1) – DETAIL FONCTIONNEMENT

IV

A1.1

FONCTION 3 – Culture

(2)	Libellé	30 Services communs	31 Expression artistique	32 Conservation et diffusion des patrimoines	33 Action culturelle	34 Plan de relance (crise sanitaire)	Total
DEPENSES							
	Réalisations						
002	Résultat de fonctionnement reporté	175 807,44	1 247 110,29	2 795 526,09	944 315,58	0,00	5 162 759,40
	Charges à caractère général	175 807,44	1 247 110,29	2 792 926,09	940 235,58	0,00	5 146 079,40
011	Charges à caractère général	122 446,98	147 524,33	235 153,72	292 119,47	0,00	797 244,50
6042	Achats prestat* services (hors terrains)	0,00	0,00	6 297,41	79 997,84	0,00	86 295,25
60612	Energie - Electricité	44 534,66	62 429,02	92 344,57	2 328,95	0,00	201 637,20
60613	Chauffage urbain	0,00	0,00	4 562,39	0,00	0,00	4 562,39
60621	Combustibles	0,00	326,16	2 233,86	0,00	0,00	2 560,02
60628	Autres fournitures non stockées	0,00	11 566,64	8 965,79	6 038,35	0,00	26 560,78
60632	Fournitures de petit équipement	0,00	1 964,27	927,80	0,00	0,00	2 892,07
6065	Livres, disques, ... (média/trique)	0,00	0,00	29 163,15	0,00	0,00	29 163,15
6068	Autres matières et fournitures	0,00	0,00	14 938,80	0,00	0,00	14 938,80
6078	Autres marchandises	0,00	0,00	2 926,74	2 015,10	0,00	4 941,84
6132	Locations immobilières	68 928,00	0,00	2 571,08	897,23	0,00	72 396,31
6135	Locations mobilières	0,00	0,00	2 235,70	7 905,09	0,00	12 840,30
61558	Entretien autres biens mobiliers	0,00	2 699,51	0,00	0,00	0,00	7 316,00
6158	Maintenance	0,00	7 316,00	5 586,30	0,00	0,00	14 299,02
6161	Multirisques	0,00	8 712,72	0,00	0,00	0,00	2 982,04
617	Etudes et recherches	0,00	2 982,04	0,00	0,00	0,00	19 282,65
6182	Documentation générale et technique	0,00	0,00	1 912,29	8,80	0,00	1 921,09
6228	Divers	0,00	23 064,74	3 983,29	39 874,59	0,00	66 922,62
6232	Fêtes et cérémonies	0,00	0,00	0,00	6 537,13	0,00	6 537,13
6236	Catalogues et imprimés	0,00	7 457,57	0,00	0,00	0,00	7 457,57
6237	Publications	0,00	0,00	456,00	40 100,22	0,00	40 100,22
6241	Transports de biens	0,00	2 598,20	3 152,35	19 499,21	0,00	25 249,76
6257	Receptions	0,00	0,00	0,00	0,00	0,00	600,00
6281	Concours divers (cotisations)	600,00	0,00	0,00	0,00	0,00	600,00
62876	Remb. frais à un GFP de rattachement	0,00	0,00	5 540,52	0,00	0,00	5 540,52
62878	Remb. frais à d'autres organismes	8 384,32	0,00	0,00	0,00	0,00	8 384,32
6288	Autres services extérieurs	0,00	16 417,46	28 073,03	86 916,96	0,00	131 407,45
012	Charges de personnel, frais assimilés	53 360,46	855 595,96	2 506 731,06	327 216,11	0,00	3 742 893,59
6336	Cotisations CNFPT et CDGFP	254,40	4 608,06	14 335,37	1 743,84	0,00	20 941,67
64111	Rémunération principale titulaires	26 388,22	447 878,14	1 098 380,03	138 879,50	0,00	1 711 526,89
64112	NBI, SFT, indemnité résidence	0,00	6 649,61	32 059,69	1 733,75	0,00	40 443,05
64118	Autres indemnités titulaires	13 709,36	116 437,06	256 554,06	37 162,70	0,00	423 863,18
64131	Rémunérations non tit.	0,00	47 666,57	407 042,41	61 166,71	0,00	515 875,69
6451	Cotisations à l'U.R.S.A.F.	4 426,38	86 496,71	309 373,83	33 942,24	0,00	434 179,16
6453	Cotisations aux caisses de retraites	8 582,10	143 984,92	372 970,65	51 390,39	0,00	576 928,06

VILLE DE LAVAL - LAVAL - CA - 2022

(2)	Libellé	30 Services communs	31 Expression artistique	32 Conservation et diffusion des patrimoines	33 Action culturelle	34 Plan de relance (crise sanitaire)	Total
6454	Cotisations aux A.S.S.E.D.I.C.	0,00	1 924,89	16 015,02	1 196,98	0,00	19 136,89
014	Atténuations de produits	0,00	0,00	0,00	0,00	0,00	0,00
042	Opérat* ordre transfert entre sections	0,00	0,00	0,00	0,00	0,00	0,00
043	Opérat* ordre intérieur de la section	0,00	0,00	0,00	0,00	0,00	0,00
65	Autres charges de gestion courante	0,00	244 000,00	41 000,00	320 900,00	0,00	605 900,00
6574	Subv. fonct. Associat* personnes privées	0,00	244 000,00	41 000,00	320 900,00	0,00	605 900,00
656	Frais fonctionnement des groupes d'élus	0,00	0,00	0,00	0,00	0,00	0,00
66	Charges financières	0,00	0,00	0,00	0,00	0,00	0,00
67	Charges exceptionnelles	0,00	0,00	41,31	0,00	0,00	41,31
673	Titres annulés (sur exercices antérieurs)	0,00	0,00	41,31	0,00	0,00	41,31
68	Dot. aux amortissements et provisions	0,00	0,00	0,00	0,00	0,00	0,00
	Restes à réaliser au 31/12	0,00	0,00	12 600,00	4 080,00	0,00	16 680,00
	RECETTES						
	Réalisations	7 113,67	38 887,10	98 850,60	70 752,70	0,00	215 604,07
002	Résultat de fonctionnement reporté	7 113,67	38 887,10	98 850,60	70 752,70	0,00	215 604,07
013	Atténuations de charges	0,00	0,00	0,00	0,00	0,00	0,00
042	Opérat* ordre transfert entre sections	0,00	0,00	0,00	0,00	0,00	0,00
043	Opérat* ordre intérieur de la section	0,00	0,00	0,00	0,00	0,00	0,00
70	Produits des services, du domaine, vente	0,00	19 845,43	29 276,97	17 562,70	0,00	66 685,10
7062	Redevances services à caractère culturel	0,00	7 160,00	0,00	14 535,00	0,00	21 695,00
7078	Autres marchandises	0,00	0,00	3 750,93	889,83	0,00	4 640,16
70846	Mise à dispo personnel GFP rattachement	0,00	0,00	25 526,64	0,00	0,00	25 526,64
70878	Remb. frais par d'autres redevables	0,00	5 384,06	0,00	0,00	0,00	5 384,06
7088	Produits activités annexes (abonnements)	0,00	7 301,37	0,00	2 137,87	0,00	9 439,24
73	Impôts et taxes	0,00	0,00	0,00	0,00	0,00	0,00
74	Dotations et participations	0,00	9 000,00	69 573,63	53 190,00	0,00	131 763,63
74718	Autres participations Etat	0,00	9 000,00	69 573,63	41 190,00	0,00	119 763,63
74751	Participat* GFP de rattachement	0,00	0,00	0,00	9 000,00	0,00	9 000,00
7478	Participat* Autres organismes	0,00	0,00	0,00	3 000,00	0,00	3 000,00
75	Autres produits de gestion courante	0,00	10 041,67	0,00	0,00	0,00	10 041,67
752	Revenus des immeubles	0,00	10 041,67	0,00	0,00	0,00	10 041,67
76	Produits financiers	0,00	0,00	0,00	0,00	0,00	0,00
77	Produits exceptionnels	7 113,67	0,00	0,00	0,00	0,00	7 113,67
7788	Produits exceptionnels divers	7 113,67	0,00	0,00	0,00	0,00	7 113,67
78	Reprise sur amortissements et provisions	0,00	0,00	0,00	0,00	0,00	0,00
	Restes à réaliser au 31/12	0,00	0,00	-2 696 675,49	-873 562,68	0,00	-4 947 155,33
	SOLDE (3)	-168 693,77	-1 208 223,19	-2 696 675,49	-873 562,68	0,00	-4 947 155,33

(2)	Libellé	Sous-fonction 31				Sous-fonction 32			
		311 Expression musicale, lyrique et choré.	312 Arts plastiques, activités artistiques	313 Théâtres	314 Cinémas et autres salles de spectacles	321 Bibliothèques et médiathèques	322 Musées	323 Archives	324 Entretien du patrimoine culturel
		32 940,82	65 926,23	1 148 243,24	0,00	1 334 030,60	779 692,76	2 264,07	679 638,66
	DEPENSES								

VILLE DE LAVAL - LAVAL - CA - 2022

(2)	Libellé	Sous-fonction 31					Sous-fonction 32				
		311 Expression musicale, lyrique et choré.	312 Arts plastiques, activités artistiques	313 Théâtres	314 Cinémas et autres salles de spectacles	321 Bibliothèques et médiathèques	322 Musées	323 Archives	324 Entretien du patrimoine culturel		
002	Réalisations	32 940,82	65 926,23	1 148 243,24	0,00	1 334 030,60	779 692,76	2 264,07	666 935,66		
011	Résultat de fonctionnement reporté	0,00	0,00	0,00	0,00	0,00	0,00	0,00	0,00		
	Charges à caractère général	7 940,82	65 926,23	73 657,28	0,00	60 005,57	94 141,61	2 264,07	78 742,47		
6042	Achats prestat* services (hors terrains)	0,00	0,00	0,00	0,00	6 297,41	0,00	0,00	0,00		
60612	Energie - Electricité	7 940,82	3 646,44	50 841,76	0,00	0,00	65 244,09	257,57	28 842,91		
60613	Chauffage urbain	0,00	0,00	0,00	0,00	0,00	4 562,39	0,00	0,00		
60621	Combustibles	0,00	0,00	326,16	0,00	0,00	2 233,86	0,00	0,00		
60628	Autres fournitures non stockées	0,00	7 468,31	4 088,33	0,00	398,18	7 567,61	1 000,00	0,00		
60632	Fournitures de petit équipement	0,00	0,00	1 964,27	0,00	815,31	112,49	0,00	0,00		
6065	Livres, disques, ... (médiathèque)	0,00	0,00	0,00	0,00	29 163,15	0,00	0,00	0,00		
6068	Autres matières et fournitures	0,00	0,00	0,00	0,00	9 360,48	0,00	0,00	5 578,32		
6078	Autres marchandises	0,00	0,00	0,00	0,00	0,00	2 926,74	0,00	0,00		
6132	Locations immobilières	0,00	0,00	0,00	0,00	0,00	0,00	0,00	2 571,08		
6135	Locations mobilières	0,00	0,00	472,50	0,00	0,00	343,26	0,00	1 892,44		
61558	Entretien autres biens mobiliers	0,00	0,00	7 316,00	0,00	0,00	0,00	0,00	0,00		
6156	Maintenance	0,00	7 830,72	882,00	0,00	4 579,80	0,00	1 006,50	0,00		
6161	Multirisques	0,00	2 982,04	0,00	0,00	0,00	0,00	0,00	0,00		
617	Etudes et recherches	0,00	0,00	0,00	0,00	0,00	0,00	0,00	19 282,65		
6182	Documentation générale et technique	0,00	0,00	0,00	0,00	213,89	836,20	0,00	862,20		
6228	Divers	0,00	18 540,00	4 524,74	0,00	3 983,29	0,00	0,00	0,00		
6232	Fêtes et cérémonies	0,00	0,00	0,00	0,00	0,00	0,00	0,00	0,00		
6235	Catalogues et imprimés	0,00	7 457,57	0,00	0,00	0,00	0,00	0,00	0,00		
6237	Publications	0,00	0,00	0,00	0,00	0,00	0,00	0,00	0,00		
6241	Transports de biens	0,00	0,00	0,00	0,00	0,00	456,00	0,00	0,00		
6257	Réceptions	0,00	2 598,20	0,00	0,00	1 182,58	1 969,77	0,00	0,00		
6281	Concours divers (cotisations)	0,00	0,00	0,00	0,00	0,00	0,00	0,00	0,00		
62875	Remb. frais à un GFP de rattachement	0,00	0,00	0,00	0,00	0,00	5 540,52	0,00	0,00		
62878	Remb. frais à d'autres organismes	0,00	0,00	0,00	0,00	0,00	0,00	0,00	0,00		
6288	Autres services extérieurs	0,00	13 175,94	3 241,52	0,00	4 011,48	2 248,68	0,00	21 712,87		
012	Charges de personnel, frais assimilés	0,00	0,00	855 585,96	0,00	1 232 983,72	685 551,15	0,00	588 195,19		
6336	Cotisations CNFPT et CDGFPT	0,00	0,00	4 608,06	0,00	7 021,33	3 988,43	0,00	3 325,61		
64111	Rémunération principale titulaires	0,00	0,00	447 878,14	0,00	623 471,80	257 712,32	0,00	217 195,91		
64112	NBI, SFT, indemnité résidence	0,00	0,00	6 649,61	0,00	16 342,68	7 128,38	0,00	8 588,63		
64118	Autres indemnités titulaires	0,00	0,00	116 437,06	0,00	134 186,58	63 752,86	0,00	58 614,62		
64131	Rémunérations non tit.	0,00	0,00	47 666,57	0,00	106 198,73	162 340,79	0,00	138 507,89		
6451	Cotisations à l'U.R.S.S.A.F.	0,00	0,00	86 436,71	0,00	136 881,24	93 819,92	0,00	79 172,67		
6453	Cotisations aux caisses de retraites	0,00	0,00	143 984,92	0,00	204 702,93	91 000,42	0,00	77 267,30		
6454	Cotisations aux A.S.S.E.D.I.C.	0,00	0,00	1 924,89	0,00	4 183,43	6 308,03	0,00	5 523,56		
014	Atténuations de produits	0,00	0,00	0,00	0,00	0,00	0,00	0,00	0,00		
042	Opérat* ordre transfert entre sections	0,00	0,00	0,00	0,00	0,00	0,00	0,00	0,00		
043	Opérat* ordre intérieur de la section	0,00	0,00	0,00	0,00	0,00	0,00	0,00	0,00		
65	Autres charges de gestion courante	25 000,00	0,00	219 000,00	0,00	41 000,00	0,00	0,00	0,00		
6574	Subv. fonct. Associat* personnes privée	25 000,00	0,00	219 000,00	0,00	41 000,00	0,00	0,00	0,00		
656	Frais fonctionnement des groupes d'élus	0,00	0,00	0,00	0,00	0,00	0,00	0,00	0,00		
66	Charges financières	0,00	0,00	0,00	0,00	0,00	0,00	0,00	0,00		

VILLE DE LAVAL - LAVAL - CA - 2022

(2)	Libellé	Sous-fonction 31				Sous-fonction 32			
		311 Expression musicale, lyrique et choré.	312 Arts plastiques, activités artistiques	313 Théâtres	314 Cinéma et autres salles de spectacles	321 Bibliothèques et médiathèques	322 Musées	323 Archives	324 Entretien du patrimoine culturel
67	Charges exceptionnelles	0,00	0,00	0,00	0,00	41,31	0,00	0,00	0,00
673	Titres annulés (sur exercices antérieurs)	0,00	0,00	0,00	0,00	41,31	0,00	0,00	0,00
68	Dot. aux amortissements et provisions	0,00	0,00	0,00	0,00	0,00	0,00	0,00	0,00
	Restes à réaliser au 31/12	0,00	0,00	0,00	0,00	0,00	0,00	0,00	12 600,00
	RECETTES								
	Réalisations	0,00	23 461,37	15 425,73	0,00	25 525,64	47 986,33	7 604,46	17 733,17
002	Résultat de fonctionnement reporté	0,00	23 461,37	15 425,73	0,00	25 525,64	47 986,33	7 604,46	17 733,17
013	Atténuations de charges	0,00	0,00	0,00	0,00	0,00	0,00	0,00	0,00
042	Opérat* ordre transfert entre sections	0,00	0,00	0,00	0,00	0,00	0,00	0,00	0,00
043	Opérat* ordre intérieur de la section	0,00	0,00	0,00	0,00	0,00	0,00	0,00	0,00
70	Produits des services, du domaine, vente	0,00	14 461,37	5 384,06	0,00	25 525,64	3 750,33	0,00	0,00
7062	Redevances services à caractère culturel	0,00	7 160,00	0,00	0,00	0,00	0,00	0,00	0,00
7078	Autres marchandises	0,00	0,00	0,00	0,00	0,00	3 750,33	0,00	0,00
70846	Mise à dispo personnel GFP rattachement	0,00	0,00	0,00	0,00	25 525,64	0,00	0,00	0,00
70878	Remb. frais par d'autres redevables	0,00	0,00	5 384,06	0,00	0,00	0,00	0,00	0,00
70988	Produits activités annexes (abonnements)	0,00	7 301,37	0,00	0,00	0,00	0,00	0,00	0,00
73	Impôts et taxes	0,00	0,00	0,00	0,00	0,00	0,00	0,00	0,00
74	Dotations et participations	0,00	9 000,00	0,00	0,00	0,00	44 236,00	7 604,46	17 733,17
74718	Autres participations Etat	0,00	9 000,00	0,00	0,00	0,00	44 236,00	7 604,46	17 733,17
74751	Participat* GFP de rattachement	0,00	0,00	0,00	0,00	0,00	0,00	0,00	0,00
7478	Participat* Autres organismes	0,00	0,00	0,00	0,00	0,00	0,00	0,00	0,00
75	Autres produits de gestion courante	0,00	0,00	10 041,67	0,00	0,00	0,00	0,00	0,00
752	Revenus des immeubles	0,00	0,00	10 041,67	0,00	0,00	0,00	0,00	0,00
76	Produits financiers	0,00	0,00	0,00	0,00	0,00	0,00	0,00	0,00
77	Produits exceptionnels	0,00	0,00	0,00	0,00	0,00	0,00	0,00	0,00
7788	Produits exceptionnels divers	0,00	0,00	0,00	0,00	0,00	0,00	0,00	0,00
78	Reprise sur amortissements et provisions	0,00	0,00	0,00	0,00	0,00	0,00	0,00	0,00
	Restes à réaliser au 31/12	-32 940,82	-42 464,86	-1 132 817,51	0,00	-1 308 803,96	-731 706,43	5 340,39	-661 805,49
	SOLDE (3)								

(1) La production de cet état est obligatoire pour les communes de 3 500 habitants et plus, les groupements comprenant au moins une telle commune, leurs établissements et services administratifs hormis les caisses des écoles et les services à activité unique érigés en établissement public ou budget annexe (L. 2312-3, R. 2311-1 et R. 2311-10). Dans les communes de 3 500 habitants et plus, le croisement par fonction est fait à un chiffre (correspondant à la fonction). Dans les communes de 10 000 habitants et plus, le croisement par fonction est fait au niveau le plus détaillé de la nomenclature fonctionnelle (sous-fonction ou rubrique). Les groupements et leurs établissements publics suivent les règles de production et de présentation applicables à la commune membre comptant le plus grand nombre d'habitants (articles L. 5211-36 et R. 5211-14 + L. 5711-1 et R. 5711-2 du CGCT).

(2) Le croisement par nature est fait au niveau de chacun des articles budgétaires.

(3) Le solde correspond à la différence entre les recettes et les dépenses. Les dépenses et les recettes correspondent à la somme des dépenses et des réalisations ainsi que des restes à réaliser et des reports (ligne budgétaire 001 et 002). Les lignes reports 001 et 002 apparaissent à la colonne 01-Non ventilables.

IV – ANNEXES

ELEMENTS DU BILAN
PRESENTATION CROISEE PAR FONCTION (1) – DETAIL FONCTIONNEMENT

IV

A1.1

FONCTION 4 – Sport et jeunesse

(2)	Libellé	40 Services communs	41 Sports	42 Jeunesse	43 Plan de relance (crise sanitaire)	Total
DEPENSES						
	Réalisations	703 801,58	1 605 987,29	5 793 907,25	0,00	8 103 696,12
002	Résultat de fonctionnement reporté	0,00	0,00	0,00	0,00	0,00
011	Charges à caractère général	2 531,58	629 949,87	166 019,46	0,00	798 500,91
6042	Achats prestat services (hors terrains)	0,00	1 219,89	10 908,86	0,00	12 128,85
60612	Energie - Electricité	0,00	470 099,69	39 266,39	0,00	509 366,08
60621	Combustibles	0,00	24 734,23	0,00	0,00	24 734,23
60623	Alimentation	97,94	136,13	10 132,25	0,00	10 366,32
60624	Produits de traitement	0,00	25 351,96	0,00	0,00	25 351,96
60628	Autres fournitures non stockées	337,21	36 469,70	28 213,79	0,00	65 020,70
60631	Fournitures d'entretien	2 096,43	1 411,45	4 702,82	0,00	8 210,70
60632	Fournitures de petit équipement	0,00	27 663,39	2 140,97	0,00	29 824,36
60633	Fournitures de voirie	0,00	1 765,38	0,00	0,00	1 765,38
6065	Livres, disques, ... (médiathèque)	0,00	0,00	738,29	0,00	738,29
6068	Autres matières et fournitures	0,00	0,00	128,25	0,00	128,25
6132	Locations immobilières	0,00	0,00	6 056,30	0,00	6 056,30
6135	Locations mobilières	0,00	11 291,95	523,92	0,00	11 815,87
61558	Entretien autres biens mobiliers	0,00	7 591,60	178,00	0,00	7 769,60
6226	Honoraires	0,00	0,00	17,42	0,00	17,42
6228	Divers	0,00	15 307,03	15 913,52	0,00	31 220,55
6247	Transports collectifs	0,00	100,60	39 270,04	0,00	39 370,64
6257	Réceptions	0,00	6 208,77	0,00	0,00	6 208,77
6281	Concours divers (cotisations)	0,00	478,00	580,00	0,00	1 058,00
6288	Autres services extérieurs	0,00	100,00	7 238,54	0,00	7 338,54
012	Charges de personnel, frais assimilés	0,00	975 802,42	5 393 302,35	0,00	6 369 104,77
6218	Autre personnel extérieur	0,00	0,00	7 621,26	0,00	7 621,26
6336	Cotisations CNFPT et CDGFPT	0,00	5 352,84	31 872,23	0,00	37 225,07
64111	Rémunération principale titulaires	0,00	562 738,46	2 063 474,42	0,00	2 646 212,88
64112	NBI, SFT, indemnité résidence	0,00	18 612,72	53 078,55	0,00	71 691,27
64118	Autres indemnités titulaires	0,00	105 553,51	382 632,59	0,00	488 186,10
64131	Rémunérations non tit.	0,00	7 586,44	1 319 121,98	0,00	1 326 718,42
6451	Cotisations à l'U.R.S.A.F.	0,00	94 056,94	749 031,11	0,00	843 088,05
6453	Cotisations aux caisses de retraites	0,00	181 583,86	714 416,45	0,00	898 000,31
6454	Cotisations aux A.S.E.D.I.C.	0,00	307,65	52 053,75	0,00	52 361,41
D14	Atténuations de produits	0,00	0,00	0,00	0,00	0,00
042	Opérat* ordre transfert entre sections	0,00	0,00	0,00	0,00	0,00
043	Opérat* ordre inférieur de la section	0,00	0,00	0,00	0,00	0,00
65	Autres charges de gestion courante	701 270,00	0,00	234 585,44	0,00	935 855,44

VILLE DE LAVAL - LAVAL - CA - 2022

(2)	Libellé	40 Services communs	41 Sports	42 Jeunesse	43 Plan de relance (crise sanitaire)	Total
6574	Subv. fonct. Associat*, personnes privée	701 270,00	0,00	234 585,44	0,00	935 855,44
656	Frais fonctionnement des groupes d'élus	0,00	0,00	0,00	0,00	0,00
66	Charges financières	0,00	0,00	0,00	0,00	0,00
67	Charges exceptionnelles	0,00	235,00	0,00	0,00	235,00
673	Titres annulés (sur exercices antérieurs)	0,00	235,00	0,00	0,00	235,00
68	Dot. aux amortissements et provisions	0,00	0,00	0,00	0,00	0,00
	Restes à réaliser au 31/12	0,00	0,00	0,00	0,00	0,00
	RECETTES					
	Réalisations	1 927,66	265 550,73	1 517 922,09	0,00	1 785 400,48
	Résultat de fonctionnement reporté	1 927,66	265 550,73	1 517 922,09	0,00	1 785 400,48
002	Résultat de fonctionnement reporté	0,00	0,00	0,00	0,00	0,00
013	Atténuations de charges	0,00	0,00	0,00	0,00	0,00
042	Opérat* ordre transfert entre sections	0,00	0,00	0,00	0,00	0,00
043	Opérat* ordre intérieur de la section	0,00	0,00	0,00	0,00	0,00
70	Produits des services, du domaine, vente	1 927,66	182 225,41	528 687,05	0,00	712 840,12
70631	Redevances services à caractère sportif	1 927,66	10 240,41	0,00	0,00	12 168,07
70632	Redevances services à caractère loisir	0,00	0,00	450 089,63	0,00	450 089,63
7066	Redevances services à caractère social	0,00	1 985,00	580,00	0,00	2 565,00
70846	Mise à dispo personnel GFP rattachement	0,00	140 000,00	0,00	0,00	140 000,00
70848	Mise à dispo personnel autres organismes	0,00	0,00	78 000,00	0,00	78 000,00
70876	Remb. frais par le GFP de rattachement	0,00	30 000,00	0,00	0,00	30 000,00
70878	Remb. frais par d'autres redevables	0,00	0,00	17,42	0,00	17,42
73	Impôts et taxes	0,00	0,00	0,00	0,00	0,00
74	Dotations et participations	0,00	83 325,32	989 235,04	0,00	1 072 560,36
74718	Autres participations Etat	0,00	0,00	31 500,00	0,00	31 500,00
7472	Participat* Régions	0,00	17 441,13	0,00	0,00	17 441,13
7473	Participat* Départements	0,00	65 884,19	0,00	0,00	65 884,19
7478	Participat* Autres organismes	0,00	0,00	957 735,04	0,00	957 735,04
78	Autres produits de gestion courante	0,00	0,00	0,00	0,00	0,00
76	Produits financiers	0,00	0,00	0,00	0,00	0,00
77	Produits exceptionnels	0,00	0,00	0,00	0,00	0,00
78	Reprise sur amortissements et provisions	0,00	0,00	0,00	0,00	0,00
	Restes à réaliser au 31/12	0,00	0,00	0,00	0,00	0,00
	SOLDE (3)	-701 873,92	-1 340 436,56	-4 275 985,16	0,00	-6 318 295,64

(2)	Libellé	Sous-fonction 41					Sous-fonction 42		
		411 Salles de sport, gymnases	412 Stades	413 Piscines	414 Autres équipements sportifs ou de loisir	415 Manifestations sportives	421 Centres de loisirs	422 Autres activités pour les jeunes	423 Colonies de vacances
	DEPENSES								
	Réalisations								
002	Résultat de fonctionnement reporté	1 083 145,56	314 060,71	0,00	99 183,15	109 597,87	5 111 019,20	854 126,77	28 761,28
011	Charges à caractère général	1 083 145,56	314 060,71	0,00	99 183,15	109 597,87	5 111 019,20	854 126,77	28 761,28
6042	Achats prestat* services (hors terrains)	0,00	0,00	0,00	0,00	0,00	0,00	0,00	0,00
60612	Energie - Electricité	322 132,57	60 641,71	0,00	87 325,41	1 219,99	4 404,10	5 281,21	1 243,55
60621	Combustibles	24 734,23	0,00	0,00	0,00	0,00	39 266,39	0,00	0,00

VILLE DE LAVAL - LAVAL - CA - 2022

(2)	Libellé	Sous-fonction 41					Sous-fonction 42				
		411 Salles de sport, gymnases	412 Stades	413 Piscines	414 Autres équipements sportifs ou de loisir	415 Manifestations sportives	421 Centres de loisirs	422 Autres activités pour les jeunes	423 Colonies de vacances		
60623	Alimentation	0,00	0,00	0,00	0,00	136,13	2 039,56	2 865,51	5 227,18		
60624	Produits de traitement	0,00	25 351,96	0,00	0,00	0,00	0,00	0,00	0,00		
60628	Autres fournitures non stockées	13 649,13	21 284,99	0,00	0,00	1 535,58	23 936,18	1 537,80	2 739,81		
60631	Fournitures d'entretien	1 411,45	0,00	0,00	0,00	0,00	4 702,82	0,00	0,00		
60632	Fournitures de petit équipement	1 812,95	21 127,88	0,00	0,00	4 742,66	71,50	1 865,35	204,12		
60633	Fournitures de voile	0,00	1 765,38	0,00	0,00	0,00	0,00	0,00	0,00		
6065	Livres, disques, ... (médiathèque)	0,00	0,00	0,00	0,00	0,00	738,29	0,00	0,00		
6068	Autres matières et fournitures	0,00	0,00	0,00	0,00	0,00	0,00	128,25	0,00		
6132	Locations immobilières	0,00	0,00	0,00	0,00	0,00	0,00	0,00	0,00		
6135	Locations mobilières	0,00	0,00	0,00	11 297,54	-5,59	0,00	0,00	6 056,30		
61568	Entretien autres biens mobiliers	6 644,40	387,00	0,00	560,20	0,00	178,00	60,00	463,92		
6226	Honoraires	0,00	0,00	0,00	0,00	0,00	0,00	0,00	0,00		
6228	Divers	0,00	0,00	0,00	0,00	15 307,03	543,06	8 741,46	6 629,00		
6247	Transports collectifs	0,00	0,00	0,00	0,00	100,60	33 090,06	0,00	6 179,98		
6257	Réceptions	0,00	0,00	0,00	0,00	6 208,77	0,00	0,00	0,00		
6281	Concours divers (cotisations)	0,00	0,00	0,00	0,00	478,00	0,00	590,00	0,00		
6288	Autres services extérieurs	0,00	0,00	0,00	0,00	100,00	2 111,64	5 127,00	0,00		
012	Charges de personnel, frais assimilés	712 526,83	183 501,79	0,00	0,00	79 774,80	4 921 937,60	474 364,75	0,00		
6218	Autre personnel extérieur	0,00	0,00	0,00	0,00	0,00	7 621,26	0,00	0,00		
6336	Cotisations CNFPT et CDGFP	4 048,10	875,24	0,00	0,00	429,50	29 328,07	2 544,16	0,00		
64111	Rémunération principale titulaires	413 024,06	104 436,69	0,00	0,00	45 277,81	1 847 592,95	235 881,47	0,00		
64112	NB; SFT; indemnité résidence	12 939,64	4 022,46	0,00	0,00	1 650,62	43 560,00	9 518,55	0,00		
64118	Autres indemnités titulaires	71 243,84	25 627,93	0,00	0,00	8 981,74	327 505,25	55 127,34	0,00		
64131	Rémunérations non tit.	7 556,44	0,00	0,00	0,00	0,00	1 277 062,34	42 059,64	0,00		
6451	Cotisations à l'U.R.S.S.A.F.	70 131,74	14 728,34	0,00	0,00	9 198,86	700 029,11	49 002,00	0,00		
6453	Cotisations aux caisses de retraites	133 234,36	33 811,23	0,00	0,00	14 538,27	638 615,66	75 800,79	0,00		
6454	Cotisations aux A.S.S.E.D.I.C.	307,65	0,00	0,00	0,00	0,00	50 622,96	1 430,80	0,00		
014	Atténuations de produits	0,00	0,00	0,00	0,00	0,00	0,00	0,00	0,00		
042	Opérat° ordre transfert entre sections	0,00	0,00	0,00	0,00	0,00	0,00	0,00	0,00		
043	Opérat° ordre intérieur de la section	0,00	0,00	0,00	0,00	0,00	0,00	0,00	0,00		
65	Autres charges de gestion courante	0,00	0,00	0,00	0,00	0,00	78 000,00	156 585,44	0,00		
6574	Subv. forct. Associat°, personnes privée	0,00	0,00	0,00	0,00	0,00	78 000,00	156 585,44	0,00		
658	Frais fonctionnement des groupes d'élus	0,00	0,00	0,00	0,00	0,00	0,00	0,00	0,00		
66	Charges financières	0,00	0,00	0,00	0,00	0,00	0,00	0,00	0,00		
67	Charges exceptionnelles	235,00	0,00	0,00	0,00	0,00	0,00	0,00	0,00		
673	Titres annulés (sur exercices antérieurs	235,00	0,00	0,00	0,00	0,00	0,00	0,00	0,00		
68	Dot. aux amortissements et provisions	0,00	0,00	0,00	0,00	0,00	0,00	0,00	0,00		
	Restes à réaliser au 31/12	0,00	0,00	0,00	0,00	0,00	0,00	0,00	0,00		
	RECETTES	93 565,73	170 000,00	0,00	0,00	1 985,00	1 271 984,27	245 920,40	17,42		
002	Réalisations	93 565,73	170 000,00	0,00	0,00	1 985,00	1 271 984,27	245 920,40	17,42		
013	Résultat de fonctionnement reporté	0,00	0,00	0,00	0,00	0,00	0,00	0,00	0,00		
013	Atténuations de charges	0,00	0,00	0,00	0,00	0,00	0,00	0,00	0,00		
042	Opérat° ordre transfert entre sections	0,00	0,00	0,00	0,00	0,00	0,00	0,00	0,00		
043	Opérat° ordre intérieur de la section	0,00	0,00	0,00	0,00	0,00	0,00	0,00	0,00		

VILLE DE LAVAL - LAVAL - CA - 2022

(2)	Libellé	Sous-fonction 41					Sous-fonction 42			
		411 Salles de sport, gymnases	412 Stades	413 Piscines	414 Autres équipements sportifs ou de loisir	415 Manifestations sportives	421 Centres de loisirs	422 Autres activités pour les jeunes	423 Colonies de vacances	
70	Produits des services, du domaine, vente	10 240,41	170 099,00	0,00	0,00	1 985,00	526 446,63	2 223,00	17,42	
70631	Redevances services à caractère sportif	10 240,41	0,00	0,00	0,00	0,00	0,00	0,00	0,00	
70632	Redevances services à caractère loisir	0,00	0,00	0,00	0,00	0,00	448 446,63	1 643,00	0,00	
7066	Redevances services à caractère social	0,00	0,00	0,00	0,00	1 985,00	0,00	580,00	0,00	
70846	Mise à dispo personnel GFP rattachement	0,00	140 000,00	0,00	0,00	0,00	0,00	0,00	0,00	
70848	Mise à dispo personnel autres organismes	0,00	0,00	0,00	0,00	0,00	78 000,00	0,00	0,00	
70876	Remb. frais par le GFP de rattachement	0,00	30 000,00	0,00	0,00	0,00	0,00	0,00	0,00	
70878	Remb. frais par d'autres redevables	0,00	0,00	0,00	0,00	0,00	0,00	0,00	17,42	
73	Impôts et taxes	0,00	0,00	0,00	0,00	0,00	0,00	0,00	0,00	
74	Dotations et participations	83 325,32	0,00	0,00	0,00	0,00	745 537,64	243 697,40	0,00	
74718	Autres participations Etat	0,00	0,00	0,00	0,00	0,00	0,00	31 500,00	0,00	
7472	Participat° Régions	17 441,13	0,00	0,00	0,00	0,00	0,00	0,00	0,00	
7473	Participat° Départements	66 884,19	0,00	0,00	0,00	0,00	0,00	0,00	0,00	
7478	Participat° Autres organismes	0,00	0,00	0,00	0,00	0,00	745 537,64	212 197,40	0,00	
75	Autres produits de gestion courante	0,00	0,00	0,00	0,00	0,00	0,00	0,00	0,00	
76	Produits financiers	0,00	0,00	0,00	0,00	0,00	0,00	0,00	0,00	
77	Produits exceptionnels	0,00	0,00	0,00	0,00	0,00	0,00	0,00	0,00	
78	Reprise sur amortissements et provisions	0,00	0,00	0,00	0,00	0,00	0,00	0,00	0,00	
	Restes à réaliser au 31/12	-989 579,83	-144 060,71	0,00	-99 183,15	-107 612,87	-3 839 034,93	-408 206,37	-28 743,86	
	SOLDE (3)									

(1) La production de cet état est obligatoire pour les communes de 3 500 habitants et plus, les groupements comprenant au moins une telle commune, leurs établissements et services administratifs hormis les caisses des écoles et les services à activité unique érigés en établissement public ou budget annexe (L. 2312-3, R. 2311-1 et R. 2311-10). Dans les communes de 3 500 habitants et plus, le croisement par fonction est fait à un chiffre (correspondant à la fonction). Dans les communes de 10 000 habitants et plus, le croisement par fonction est fait au niveau le plus détaillé de la nomenclature fonctionnelle (sous-fonction ou rubrique). Les groupements et leurs établissements publics suivent les règles de production et de présentation applicables à la commune membre comptant le plus grand nombre d'habitants (articles L. 5211-36 et R. 5211-14 + L. 5711-1 et R. 5711-2 du CGCT).

(2) Le croisement par nature est fait au niveau de chacun des articles budgétaires.

(3) Le solde correspond à la différence entre les recettes et les dépenses. Les dépenses et les recettes correspondent à la somme des dépenses et des réalisations ainsi que des restes à réaliser et des reports (ligne budgétaire 001 et 002). Les lignes reports 001 et 002 apparaissent à la colonne 01-Non ventilables.

IV – ANNEXES

ELEMENTS DU BILAN
PRESENTATION CROISEE PAR FONCTION (1) – DETAIL FONCTIONNEMENT

IV

A1.1

FONCTION 5 – Interventions sociales et santé

(2)	Libellé	51 Santé	52 Interventions sociales	53 Plan de relance (crise sanitaire)	Total
DEPENSES					
	Résultats	238 648,08	5 349 524,23	0,00	5 588 172,31
	Résultat de fonctionnement reporté	228 848,08	5 349 524,23	0,00	5 578 372,31
	Résultat de fonctionnement reporté	0,00	0,00	0,00	0,00
002	Charges à caractère général	28 410,74	446 953,07	0,00	475 363,81
6042	Achats prestat* services (hors terrains)	0,00	23 420,54	0,00	23 420,54
60612	Energie - Electricité	0,00	133 586,47	0,00	133 586,47
60623	Alimentation	775,25	13 934,87	0,00	14 710,12
60628	Autres fournitures non stockées	815,10	26 074,14	0,00	26 889,24
60631	Fournitures d'entretien	0,00	5 113,63	0,00	5 113,63
60632	Fournitures de petit équipement	0,00	2 916,87	0,00	2 916,87
6064	Fournitures administratives	392,40	0,00	0,00	392,40
6065	Livres, disques, ... (médiathèque)	0,00	58,48	0,00	58,48
6066	Autres matières et fournitures	167,80	150,00	0,00	317,80
6132	Localités immobilières	0,00	2 584,03	0,00	2 584,03
6135	Localités mobilières	19 200,00	10 357,09	0,00	29 557,09
614	Charges locatives et de copropriété	0,00	920,00	0,00	920,00
61536	Entretien autres biens mobiliers	0,00	946,80	0,00	946,80
617	Etudes et recherches	-11 800,00	0,00	0,00	-11 800,00
6226	Honoraires	0,00	37 200,00	0,00	37 200,00
6228	Divers	0,00	83 321,38	0,00	83 321,38
6237	Publications	0,00	17 015,64	0,00	17 015,64
6247	Transports collectifs	0,00	9 412,55	0,00	9 412,55
6251	Voyages et déplacements	0,00	167,60	0,00	167,60
6257	Réceptions	183,75	594,82	0,00	778,57
6281	Concours divers (cotisations)	0,00	-30,00	0,00	-30,00
6283	Frais de nettoyage des locaux	2 619,32	0,00	0,00	2 619,32
62873	Remb. frais au CCAS	5 942,73	8 879,08	0,00	14 821,81
62878	Remb. frais à d'autres organismes	102,76	0,00	0,00	102,76
6288	Autres services extérieurs	10 011,63	70 349,08	0,00	80 360,71
002	Charges de personnel, frais assimilés	155 687,34	2 184 604,40	0,00	2 340 291,74
6218	Autre personnel extérieur	0,00	50 000,00	0,00	50 000,00
6336	Cotisations CNFPT et CDGFPT	1 021,84	11 816,40	0,00	12 838,24
64111	Rémunération principale titulaires	22 826,43	1 112 069,40	0,00	1 134 895,83
64112	NBI SFT, indemnité résidence	0,00	44 702,91	0,00	44 702,91
64118	Autres indemnités titulaires	3 477,35	240 994,52	0,00	244 471,87
64131	Rémunérations non tit.	83 062,21	136 579,03	0,00	219 641,24
6451	Cotisations à T.U.R.S.A.F.	30 982,32	221 449,18	0,00	252 431,50
6453	Cotisations aux caisses de retraites	10 866,78	362 723,96	0,00	373 590,74
6454	Cotisations aux A.S.S.E.D.I.C.	3 450,41	5 269,00	0,00	8 719,41

VILLE DE LAVAL - LAVAL - CA - 2022

(2)	Libellé	51 Santé	52 Interventions sociales	53 Plan de relance (crise sanitaire)	Total
014	Atténuations de produits	0,00	0,00	0,00	0,00
042	Opérat° ordre transfert entre sections	0,00	0,00	0,00	0,00
043	Opérat° ordre intérieur de la section	0,00	0,00	0,00	0,00
65	Autres charges de gestion courante	30 250,00	2 717 141,33	0,00	2 747 391,33
657362	Subv. fonct. CCAS	0,00	2 182 000,00	0,00	2 182 000,00
6574	Subv. fonct. Associat°, personnes privée	30 250,00	535 141,33	0,00	565 391,33
656	Frais fonctionnement des groupes d'élus	0,00	0,00	0,00	0,00
66	Charges financières	0,00	0,00	0,00	0,00
67	Charges exceptionnelles	12 500,00	825,43	0,00	13 325,43
673	Titres annulés (sur exercices antérieurs	0,00	286,69	0,00	286,69
678	Autres charges exceptionnelles	12 500,00	538,74	0,00	13 038,74
68	Dot. aux amortissements et provisions	0,00	0,00	0,00	0,00
	Restes à réaliser au 31/12	11 800,00	0,00	0,00	11 800,00
	RECETTES	342 913,00	1 400 995,60	0,00	1 743 908,60
	Réalisations	342 913,00	1 400 995,60	0,00	1 743 908,60
002	Résultat de fonctionnement reporté	0,00	0,00	0,00	0,00
013	Atténuations de charges	0,00	0,00	0,00	0,00
042	Opérat° ordre transfert entre sections	0,00	0,00	0,00	0,00
043	Opérat° ordre intérieur de la section	0,00	0,00	0,00	0,00
70	Produits des services, du domaine, vente	0,00	1 173 057,13	0,00	1 173 057,13
70632	Redevances services à caractère loisir	0,00	679 431,75	0,00	679 431,75
7066	Redevances services à caractère social	0,00	39 773,25	0,00	39 773,25
70686	Autres prestations de services	0,00	1 572,60	0,00	1 572,60
7078	Autres marchandises	0,00	328 582,54	0,00	328 582,54
70948	Mise à dispo personnel autres organismes	0,00	64 981,23	0,00	64 981,23
70973	Remb. frais par les C.C.A.S.	0,00	58 715,76	0,00	58 715,76
73	Impôts et taxes	0,00	0,00	0,00	0,00
74	Dotations et participations	342 913,00	223 640,47	0,00	566 553,47
74718	Autres participations Etat	342 913,00	64 689,71	0,00	407 602,71
7473	Participat° Départements	0,00	8 552,67	0,00	8 552,67
7478	Participat° Autres organismes	0,00	150 398,09	0,00	150 398,09
75	Autres produits de gestion courante	0,00	4 298,00	0,00	4 298,00
7588	Autres produits div. de gestion courante	0,00	4 298,00	0,00	4 298,00
76	Produits financiers	0,00	0,00	0,00	0,00
77	Produits exceptionnels	0,00	0,00	0,00	0,00
78	Reprise sur amortissements et provisions	0,00	0,00	0,00	0,00
	Restes à réaliser au 31/12	0,00	-3 948 628,63	0,00	-3 948 628,63
	SOLDE (3)	104 264,82	-3 948 628,63	0,00	-3 844 263,71

(2)	Libellé	Sous-fonction 51				Sous-fonction 52			
		510 Services communs	511 Dispensaires, autres établissements sanitaires	512 Actions de prévention sanitaire	520 Services communs	521 Services à caractère social handicapés	522 Act° pour l'enfance et l'adolescence	523 Act° pour personnes en difficulté	524 Autres services
		239 648,08	0,00	0,00	2 703 320,58	-259,00	0,00	3 545,98	2 642 606,67
	DEPENSES								

VILLE DE LAVAL - LAVAL - CA - 2022

(2)	Libellé	Sous-fonction 51				Sous-fonction 52			
		510 Services communs	511 Dispensaires, autres établis sanitaires	512 Actions de prévention sanitaire	520 Services communs	521 Services à caractère social handicapés	522 Act° pour l'enfance et l'adolescence	523 Act° pour personnes en difficulté	524 Autres services
002	Réalisations	226 848,08	0,00	0,00	2 703 330,58	-259,00	0,00	3 845,98	2 642 809,67
011	Résultat de fonctionnement reporté	0,00	0,00	0,00	0,00	0,00	0,00	0,00	0,00
	Charges à caractère général	28 410,74	0,00	0,00	72 450,81	-259,00	0,00	3 845,98	370 915,28
5042	Achats prestat° services (hors terrains)	0,00	0,00	0,00	0,00	0,00	0,00	0,00	23 420,54
50612	Energie - Electricité	0,00	0,00	0,00	6 401,73	0,00	0,00	0,00	127 184,74
50623	Alimentation	775,25	0,00	0,00	0,00	0,00	0,00	0,00	13 934,87
50628	Autres fournitures non stockées	815,10	0,00	0,00	0,00	0,00	0,00	0,00	26 074,14
50631	Fournitures d'entretien	0,00	0,00	0,00	0,00	0,00	0,00	0,00	5 113,63
50632	Fournitures de petit équipement	0,00	0,00	0,00	0,00	0,00	0,00	0,00	2 916,87
5064	Fournitures administratives	392,40	0,00	0,00	0,00	0,00	0,00	0,00	0,00
5065	Livres, disques, ... (médiathèque)	0,00	0,00	0,00	0,00	0,00	0,00	0,00	58,48
5068	Autres matières et fournitures	167,80	0,00	0,00	0,00	0,00	0,00	0,00	150,00
6132	Locations immobilières	0,00	0,00	0,00	0,00	0,00	0,00	0,00	2 564,03
6135	Locations mobilières	19 200,00	0,00	0,00	0,00	0,00	0,00	0,00	10 357,09
614	Charges locatives et de copropriété	0,00	0,00	0,00	0,00	0,00	0,00	0,00	920,00
61558	Entretien autres biens mobiliers	0,00	0,00	0,00	0,00	0,00	0,00	0,00	946,80
617	Etudes et recherches	-11 800,00	0,00	0,00	0,00	0,00	0,00	0,00	0,00
6226	Honoraires	0,00	0,00	0,00	37 200,00	0,00	0,00	0,00	0,00
6228	Divers	0,00	0,00	0,00	0,00	0,00	0,00	0,00	83 321,38
6237	Publications	0,00	0,00	0,00	0,00	0,00	0,00	0,00	17 015,64
6247	Transports collectifs	0,00	0,00	0,00	0,00	0,00	0,00	0,00	9 412,56
6251	Voyages et déplacements	0,00	0,00	0,00	0,00	0,00	0,00	0,00	0,00
6257	Réceptions	183,75	0,00	0,00	0,00	0,00	0,00	0,00	167,60
6281	Concours divers (cotisations)	0,00	0,00	0,00	-30,00	0,00	0,00	0,00	584,82
6283	Frais de nettoyage des locaux	2 619,32	0,00	0,00	0,00	0,00	0,00	0,00	0,00
62873	Remb. frais au CCAS	5 842,73	0,00	0,00	8 879,08	0,00	0,00	0,00	0,00
62878	Remb. frais à d'autres organismes	102,76	0,00	0,00	0,00	0,00	0,00	0,00	0,00
6288	Autres services extérieurs	10 011,63	0,00	0,00	20 000,00	-259,00	0,00	3 845,98	46 762,10
012	Charges de personnel, frais assimilés	155 687,34	0,00	0,00	171 035,77	0,00	0,00	0,00	2 013 588,63
6218	Autre personnel extérieur	0,00	0,00	0,00	0,00	0,00	0,00	0,00	50 000,00
6336	Cotisations CNFPT et CDGFPT	1 021,84	0,00	0,00	927,96	0,00	0,00	0,00	10 888,44
64111	Rémunération principale titulaires	22 828,43	0,00	0,00	96 045,83	0,00	0,00	0,00	1 013 023,57
64112	NBI, SFT, indemnité résidence	0,00	0,00	0,00	1 782,19	0,00	0,00	0,00	42 920,72
64118	Autres indemnités titulaires	3 477,35	0,00	0,00	21 520,19	0,00	0,00	0,00	219 474,33
64131	Rémunérations non tit.	83 062,21	0,00	0,00	0,00	0,00	0,00	0,00	135 579,03
6451	Cotisations à I.U.R.S.A.F.	30 982,32	0,00	0,00	15 780,63	0,00	0,00	0,00	205 668,55
6455	Cotisations aux caisses de retraites	10 866,78	0,00	0,00	31 978,97	0,00	0,00	0,00	330 744,99
6454	Cotisations aux A.S.S.E.D.I.C.	3 450,41	0,00	0,00	0,00	0,00	0,00	0,00	5 269,00
014	Atténuations de produits	0,00	0,00	0,00	0,00	0,00	0,00	0,00	0,00
042	Opérat° ordre transfert entre sections	0,00	0,00	0,00	0,00	0,00	0,00	0,00	0,00
043	Opérat° ordre intérieur de la section	0,00	0,00	0,00	0,00	0,00	0,00	0,00	0,00
85	Autres charges de gestion courante	30 250,00	0,00	0,00	2 459 844,00	0,00	0,00	0,00	257 297,33
657362	Subv. fonct. CCAS	0,00	0,00	0,00	2 182 000,00	0,00	0,00	0,00	0,00
6574	Subv. fonct. Associat° personnes privées	30 250,00	0,00	0,00	277 844,00	0,00	0,00	0,00	257 297,33
656	Frais fonctionnement des groupes d'élus	0,00	0,00	0,00	0,00	0,00	0,00	0,00	0,00

VILLE DE LAVAL - LAVAL - CA - 2022

(2)	Libellé	Sous-fonction 51				Sous-fonction 52			
		510 Services communs	511 Dispensaires, autres établissements sanitaires	512 Actions de prévention sanitaire	520 Services communs	521 Services à caractère social handicapés	522 Act° pour l'enfance et l'adolescence	523 Act° pour personnes en difficulté	524 Autres services
66	Charges financières	0,00	0,00	0,00	0,00	0,00	0,00	0,00	0,00
67	Charges exceptionnelles	12 500,00	0,00	0,00	0,00	0,00	0,00	0,00	825,43
673	Titres annulés (sur exercices antérieurs)	0,00	0,00	0,00	0,00	0,00	0,00	0,00	266,69
678	Autres charges exceptionnelles	12 500,00	0,00	0,00	0,00	0,00	0,00	0,00	538,74
68	Dot. aux amortissements et provisions	0,00	0,00	0,00	0,00	0,00	0,00	0,00	0,00
	Restes à réaliser au 31/12	11 800,00	0,00	0,00	0,00	0,00	0,00	0,00	0,00
	RECETTES	342 913,00	0,00	0,00	433 440,30	18 004,71	0,00	0,00	949 550,59
	Réalisations	342 913,00	0,00	0,00	433 440,30	18 004,71	0,00	0,00	949 550,59
002	Résultat de fonctionnement reporté	0,00	0,00	0,00	0,00	0,00	0,00	0,00	0,00
013	Atténuations de charges	0,00	0,00	0,00	0,00	0,00	0,00	0,00	0,00
042	Opérat° ordre transfert entre sections	0,00	0,00	0,00	0,00	0,00	0,00	0,00	0,00
043	Opérat° ordre intérieur de la section	0,00	0,00	0,00	0,00	0,00	0,00	0,00	0,00
70	Produits des services, du domaine, vente	0,00	0,00	0,00	429 142,30	0,00	0,00	0,00	743 914,83
70652	Redevances services à caractère loisir	0,00	0,00	0,00	0,00	0,00	0,00	0,00	679 431,75
7066	Redevances services à caractère social	0,00	0,00	0,00	0,00	0,00	0,00	0,00	39 773,25
70688	Autres prestations de services	0,00	0,00	0,00	0,00	0,00	0,00	0,00	1 572,60
7078	Autres marchandises	0,00	0,00	0,00	328 582,54	0,00	0,00	0,00	0,00
70848	Mise à dispo personnel autres organismes	0,00	0,00	0,00	41 844,00	0,00	0,00	0,00	23 137,23
70873	Remb. frais par les C.C.A.S.	0,00	0,00	0,00	58 715,76	0,00	0,00	0,00	0,00
73	Impôts et taxes	0,00	0,00	0,00	0,00	0,00	0,00	0,00	0,00
74	Dotations et participations	342 913,00	0,00	0,00	0,00	18 004,71	0,00	0,00	205 635,76
74718	Autres participations Etat	342 913,00	0,00	0,00	0,00	18 004,71	0,00	0,00	48 685,00
7473	Participat° Départements	0,00	0,00	0,00	0,00	0,00	0,00	0,00	8 562,67
7478	Participat° Autres organismes	0,00	0,00	0,00	0,00	0,00	0,00	0,00	150 398,09
75	Autres produits de gestion courante	0,00	0,00	0,00	4 298,00	0,00	0,00	0,00	0,00
7588	Autres produits div. de gestion courante	0,00	0,00	0,00	4 298,00	0,00	0,00	0,00	0,00
76	Produits financiers	0,00	0,00	0,00	0,00	0,00	0,00	0,00	0,00
77	Produits exceptionnels	0,00	0,00	0,00	0,00	0,00	0,00	0,00	0,00
78	Reprise sur amortissements et provisions	0,00	0,00	0,00	0,00	0,00	0,00	0,00	0,00
	Restes à réaliser au 31/12	104 264,92	0,00	0,00	-2 269 890,28	18 263,71	0,00	0,00	-1 693 056,08
	SOLDE (3)	104 264,92	0,00	0,00	-2 269 890,28	18 263,71	0,00	0,00	-1 693 056,08

(1) La production de cet état est obligatoire pour les communes de 3 500 habitants et plus, les groupements comprenant au moins une telle commune, leurs établissements et services administratifs hormis les caisses des écoles et les services à activité unique érigés en établissement public ou budget annexe (L. 2312-3, R. 2311-1 et R. 2311-10). Dans les communes de 3 500 habitants et plus, le croisement par fonction est fait à un chiffre (correspondant à la fonction). Dans les communes de 10 000 habitants et plus, le croisement par fonction est fait au niveau le plus détaillé de la nomenclature fonctionnelle (sous-fonction ou rubrique). Les groupements et leurs établissements publics suivent les règles de production et de présentation applicables à la commune membre comptant le plus grand nombre d'habitants (articles L. 5211-36 a1 et R. 5211-14 + L. 5711-1 et R. 5711-2 du CGCT).

(2) Le croisement par nature est fait au niveau de chacun des articles budgétaires.

(3) Le solde correspond à la différence entre les recettes et les dépenses. Les dépenses et les recettes correspondent à la somme des dépenses et des réalisations ainsi que des restes à réaliser et des reports (ligne budgétaire 001 et 002). Les lignes reports 001 et 002 apparaissent à la colonne 01-Non ventilables.

IV – ANNEXES		IV
ELEMENTS DU BILAN		
PRESENTATION CROISEE PAR FONCTION (1) – DETAIL FONCTIONNEMENT		
		A1.1

FONCTION 6 – Famille

(2)	Libelle	90 Services communs	61 Services en faveur des personnes âgées	62 Actions en faveur de la maternité	63 Aides à la famille	64 Crèches et garderies	65 Plan de relance (crise sanitaire)	Total
DEPENSES								
	Réalisations							
002	Resultat de fonctionnement reporté	0,00	106 954,91	0,00	89 640,25	5 348 503,64	0,00	5 545 098,80
011	Charges à caractère général	0,00	0,00	0,00	0,00	0,00	0,00	0,00
6042	Achats prestat° services (hors terrains)	0,00	44 683,38	0,00	5 072,51	153 989,33	0,00	213 745,22
60612	Energie - Electricité	0,00	0,00	0,00	1 993,50	458,00	0,00	2 451,50
60623	Alimentation	0,00	221,79	0,00	0,00	50 006,02	0,00	50 006,02
60628	Autres fournitures non stockées	0,00	55,31	0,00	248,92	1 650,89	0,00	2 121,60
60631	Fournitures d'entretien	0,00	0,00	0,00	1 244,23	16 819,39	0,00	18 118,93
6132	Locations immobilières	0,00	0,00	0,00	0,00	25 886,14	0,00	25 886,14
614	Charges locatives et de copropriété	0,00	0,00	0,00	0,00	8 149,44	0,00	8 149,44
61558	Entretien autres biens mobiliers	0,00	0,00	0,00	0,00	27 380,61	0,00	27 380,61
6156	Maintenance	0,00	0,00	0,00	0,00	6 393,09	0,00	6 393,09
617	Etudes et recherches	0,00	0,00	0,00	0,00	2 873,34	0,00	2 873,34
6228	Divers	0,00	0,00	0,00	1 170,00	0,00	0,00	0,00
6288	Autres services extérieurs	0,00	44 406,28	0,00	415,86	23 980,79	0,00	25 130,79
012	Charges de personnel, frais assimilés	0,00	59 471,53	0,00	84 567,74	5 070 534,31	0,00	5 214 573,58
6336	Coûtisations CNFPT et ODGFPT	0,00	224,52	0,00	458,98	27 427,67	0,00	28 111,17
64111	Rémunération principale titulaires	0,00	36 028,20	0,00	48 719,11	2 351 422,41	0,00	2 436 169,72
64112	NBI, SFT, indemnité résidence	0,00	412,43	0,00	1 470,84	83 118,82	0,00	85 002,09
64118	Autres indemnités titulaires	0,00	7 222,80	0,00	10 656,29	532 543,20	0,00	550 422,29
64131	Rémunérations non tit.	0,00	0,00	0,00	0,00	668 913,04	0,00	668 913,04
64171	Apprentis - rémunérations	0,00	0,00	0,00	0,00	53 190,62	0,00	53 190,62
6451	Coûtisations à l'U.R.S.A.F.	0,00	3 891,69	0,00	7 786,19	565 807,46	0,00	577 475,34
6463	Coûtisations aux caisses de retraites	0,00	11 701,89	0,00	15 478,33	760 942,52	0,00	788 120,74
6464	Coûtisations aux A. S. E. D. I. C.	0,00	0,00	0,00	0,00	25 919,95	0,00	25 919,95
6457	Coûts. sociales liées à l'apprentissage	0,00	0,00	0,00	0,00	1 248,62	0,00	1 248,62
014	Atténuations de produits	0,00	0,00	0,00	0,00	0,00	0,00	0,00
042	Opérat° ordre transfert entre sections	0,00	0,00	0,00	0,00	0,00	0,00	0,00
043	Opérat° ordre intérieur de la section	0,00	0,00	0,00	0,00	0,00	0,00	0,00
65	Autres charges de gestion courante	0,00	0,00	0,00	0,00	66 000,00	0,00	66 000,00
6574	Subv. fonct. Associat°, personnes privées	0,00	0,00	0,00	0,00	66 000,00	0,00	66 000,00
656	Frais fonctionnement des groupes d'élus	0,00	0,00	0,00	0,00	0,00	0,00	0,00
66	Charges financières	0,00	0,00	0,00	0,00	0,00	0,00	0,00
67	Charges exceptionnelles	0,00	0,00	0,00	0,00	0,00	0,00	0,00

VILLE DE LAVAL - LAVAL - CA - 2022

(2)	Libellé	60	61	62	63	64	65	Total
		Services communs	Services en faveur des personnes âgées	Actions en faveur de la maternité	Aides à la famille	Crèches et garderies	Plan de relance (crise sanitaire)	
68	Dot. aux amortissements et provisions	0,00	0,00	0,00	0,00	0,00	0,00	0,00
	Restes à réaliser au 31/12	0,00	2 800,00	0,00	0,00	48 000,00	0,00	50 800,00
	RECETTES	0,00	20 496,00	0,00	125 069,64	3 483 192,65	0,00	3 628 748,29
	Réalisations	0,00	20 488,00	0,00	125 069,64	3 483 192,65	0,00	3 628 748,29
002	Résultat de fonctionnement reporté	0,00	0,00	0,00	0,00	0,00	0,00	0,00
013	Atténuations de charges	0,00	0,00	0,00	0,00	0,00	0,00	0,00
042	Opérat° ordre transfert entre sections	0,00	0,00	0,00	0,00	0,00	0,00	0,00
043	Opérat° ordre inférieur de la section	0,00	0,00	0,00	0,00	0,00	0,00	0,00
70	Produits des services, du domaine, vente	0,00	13 604,00	0,00	0,00	870 237,66	0,00	883 841,66
7096	Relevances services à caractère social	0,00	13 604,00	0,00	0,00	870 237,66	0,00	883 841,66
73	Impôts et taxes	0,00	0,00	0,00	0,00	0,00	0,00	0,00
74	Dotations et participations	0,00	6 882,00	0,00	125 069,64	2 612 954,99	0,00	2 744 906,63
74718	Autres participations Etat	0,00	0,00	0,00	0,00	31 500,00	0,00	31 500,00
7473	Participat° Départements	0,00	6 882,00	0,00	0,00	0,00	0,00	6 882,00
7478	Participat° Autres organismes	0,00	0,00	0,00	125 069,64	2 581 454,99	0,00	2 706 524,63
75	Autres produits de gestion courante	0,00	0,00	0,00	0,00	0,00	0,00	0,00
76	Produits financiers	0,00	0,00	0,00	0,00	0,00	0,00	0,00
77	Produits exceptionnels	0,00	0,00	0,00	0,00	0,00	0,00	0,00
78	Reprise sur amortissements et provisions	0,00	0,00	0,00	0,00	0,00	0,00	0,00
	Restes à réaliser au 31/12	0,00	-86 468,91	0,00	35 429,29	-1 665 310,99	0,00	-1 916 350,51
	SOLDE (3)	0,00	-86 468,91	0,00	35 429,29	-1 665 310,99	0,00	-1 916 350,51

(1) La production de cet état est obligatoire pour les communes de 3 500 habitants et plus, les groupements comprenant au moins une telle commune, leurs établissements et services administratifs hormis les caisses des écoles et les services à activité unique érigés en établissement public ou budget annexe (L. 2312-3, R. 2311-1 et R. 2311-10). Dans les communes de 3 500 habitants et plus, le croisement par fonction est fait à un chiffre (correspondant à la fonction). Dans les communes de 10 000 habitants et plus, le croisement par fonction est fait au niveau le plus détaillé de la nomenclature fonctionnelle (sous-fonction ou rubrique). Les groupements et leurs établissements publics suivent les règles de production et de présentation applicables à la commune membre comptant le plus grand nombre d'habitants (articles L. 5211-36 a1 et R. 5211-14 + L. 5711-1 et R. 5711-2 du CGCT).

(2) Le croisement par nature est fait au niveau de chacun des articles budgétaires.

(3) Le solde correspond à la différence entre les recettes et les dépenses et les restes correspondant à la somme des dépenses et des réalisations ainsi que des restes à réaliser et des reports (ligne budgétaire 001 et 002). Les lignes reports 001 et 002 apparaissent à la colonne 01-Non ventilables.

IV – ANNEXES

ELEMENTS DU BILAN
PRESENTATION CROISEE PAR FONCTION (1) – DETAIL FONCTIONNEMENT

IV

A1.1

FONCTION 7 – Logement

(2)	Libellé	70 Services communs	71 Parc privé de la ville	72 Aide au secteur locatif	73 Aides à l'accèsion à la propriété	74 Plan de relance (crise sanitaire)	Total
	DEPENSES						
	Réalisations	0,00	0,00	0,00	0,00	0,00	0,00
002	Résultat de fonctionnement reporté	0,00	0,00	0,00	0,00	0,00	0,00
011	Charges à caractère général	0,00	0,00	0,00	0,00	0,00	0,00
012	Charges de personnel, frais assimilés	0,00	0,00	0,00	0,00	0,00	0,00
014	Atténuations de produits	0,00	0,00	0,00	0,00	0,00	0,00
042	Opérat° ordre transfert entre sections	0,00	0,00	0,00	0,00	0,00	0,00
043	Opérat° ordre Intérieur de la section	0,00	0,00	0,00	0,00	0,00	0,00
66	Autres charges de gestion courante	0,00	0,00	0,00	0,00	0,00	0,00
656	Frais fonctionnement des groupes d'élus	0,00	0,00	0,00	0,00	0,00	0,00
66	Charges financières	0,00	0,00	0,00	0,00	0,00	0,00
67	Charges exceptionnelles	0,00	0,00	0,00	0,00	0,00	0,00
68	Dot. aux amortissements et provisions	0,00	0,00	0,00	0,00	0,00	0,00
	Restes à réaliser au 31/12	0,00	0,00	0,00	0,00	0,00	0,00
	RECETTES						
	Réalisations	0,00	0,00	0,00	0,00	0,00	0,00
002	Résultat de fonctionnement reporté	0,00	0,00	0,00	0,00	0,00	0,00
013	Atténuations de charges	0,00	0,00	0,00	0,00	0,00	0,00
042	Opérat° ordre transfert entre sections	0,00	0,00	0,00	0,00	0,00	0,00
043	Opérat° ordre Intérieur de la section	0,00	0,00	0,00	0,00	0,00	0,00
70	Produits des services, du domaine, vente	0,00	0,00	0,00	0,00	0,00	0,00
73	Impôts et taxes	0,00	0,00	0,00	0,00	0,00	0,00
74	Dotations et participations	0,00	0,00	0,00	0,00	0,00	0,00
75	Autres produits de gestion courante	0,00	0,00	0,00	0,00	0,00	0,00
76	Produits financiers	0,00	0,00	0,00	0,00	0,00	0,00
77	Produits exceptionnels	0,00	0,00	0,00	0,00	0,00	0,00
78	Reprise sur amortissements et provisions	0,00	0,00	0,00	0,00	0,00	0,00
	Restes à réaliser au 31/12	0,00	0,00	0,00	0,00	0,00	0,00
	SOLDE (3)	0,00	0,00	0,00	0,00	0,00	0,00

(1) La production de cet état est obligatoire pour les communes de 3 500 habitants et plus, les groupements comprenant au moins une telle commune, leurs établissements et services administratifs hormis les caisses des écoles et les services à activité unique érigés en établissement public ou budget annexe (L. 2312-3, R. 2311-1 et R. 2311-10). Dans les communes de 3 500 habitants et plus, le croisement par fonction est fait à un chiffre (correspondant à la fonction). Dans les communes de 10 000 habitants et plus, le croisement par fonction est fait au niveau le plus détaillé de la nomenclature fonctionnelle (sous-fonction ou rubrique). Les groupements et leurs établissements publics suivent les règles de production et de présentation applicables à la commune membre comptant le plus grand nombre d'habitants (articles L. 5211-36 et R. 5211-14 + L. 5711-1 et R. 5711-2 du CGCT).

(2) Le croisement par nature est fait au niveau de chacun des articles budgétaires.

VILLE DE LAVAL - LAVAL - CA - 2022

(3) Le solde correspond à la différence entre les recettes et les dépenses. Les dépenses et les recettes correspondent à la somme des dépenses et des Réalisations ainsi que des restes à réaliser et des reports (ligne budgétaire 001 et 002). Les lignes reports 001 et 002 apparaissent à la colonne 01-Non ventilables.

IV – ANNEXES

ELEMENTS DU BILAN
PRESENTATION CROISEE PAR FONCTION (1) – DETAIL FONCTIONNEMENT

IV
A1.1

FONCTION 8 – Aménagement et services urbains, environnement

(2)	Libellé	81 Services urbains	82 Aménagement urbain	83 Environnement	84 Plan de relance (crise sanitaire)	Total
DEPENSES						
	Réalisations	2 773 860,90	5 003 600,20	122 956,54	0,00	7 900 417,64
002	Résultat de fonctionnement reporté	2 723 371,80	5 003 600,20	122 956,54	0,00	7 849 928,54
	Charges à caractère général	0,00	0,00	0,00	0,00	0,00
011	Charges à caractère général	1 061 929,10	1 234 062,54	122 956,54	0,00	2 418 948,18
60611	Eau et assainissement	159 243,95	0,00	0,00	0,00	159 243,95
60612	Energie - Electricité	376 454,51	43 131,98	1 366,37	0,00	420 952,86
60613	Chauffage urbain	267 835,24	0,00	0,00	0,00	267 835,24
60621	Combustibles	0,00	606,54	0,00	0,00	606,54
60623	Alimentation	0,00	1 626,20	0,00	0,00	1 626,20
60628	Autres fournitures non stockées	2 969,36	149 836,63	0,00	0,00	152 805,99
60631	Fournitures d'entretien	17 956,44	1 867,84	0,00	0,00	19 824,28
60632	Fournitures de petit équipement	47 992,35	96 116,06	0,00	0,00	144 108,41
60633	Fournitures de voirie	0,00	92 302,57	0,00	0,00	92 302,57
611	Contrats de prestations de services	0,00	490 873,42	0,00	0,00	490 873,42
6132	Locations immobilières	0,00	71 412,18	0,00	0,00	71 412,18
6135	Locations mobilières	11 010,66	21 786,31	0,00	0,00	32 796,97
614	Charges locatives et de copropriété	0,00	-487,16	0,00	0,00	-487,16
61521	Entretien terrains	27 286,95	54 891,96	0,00	0,00	82 178,91
61558	Entretien autres biens mobiliers	3 093,85	8 765,89	0,00	0,00	11 859,74
6155	Maintenance	6 743,52	52 204,78	0,00	0,00	58 948,30
617	Etudes et recherches	0,00	55 677,00	0,00	0,00	55 677,00
6182	Documentation générale et technique	0,00	987,60	0,00	0,00	987,60
6226	Honoraires	5 911,50	468,88	0,00	0,00	6 380,38
6237	Publications	0,00	7 128,87	0,00	0,00	7 128,87
6241	Transports de biens	0,00	8 292,10	0,00	0,00	8 292,10
6281	Concours divers (cotisations)	0,00	10 000,00	1 000,00	0,00	11 000,00
6284	Redevances pour services rendus	86 176,00	0,00	0,00	0,00	86 176,00
62876	Remb. frais à un GFP de rattachement	47 254,77	0,00	0,00	0,00	47 254,77
6288	Autres services extérieurs	0,00	66 780,89	120 590,17	0,00	187 371,06
012	Charges de personnel, frais assimilés	1 658 524,26	3 291 553,86	0,00	0,00	4 950 078,12
6216	Personnel affecté par GFP de rattachement	22 984,62	0,00	0,00	0,00	22 984,62
6336	Cotisations CNFPT et CDGFPT	8 684,59	18 381,62	0,00	0,00	27 066,21
64111	Rémunération principale titulaires	908 820,57	1 840 448,89	0,00	0,00	2 749 269,46
64112	NBI, SFT, indemnité résidence	18 721,19	35 755,06	0,00	0,00	54 476,25
64118	Autres indemnités titulaires	188 249,01	359 477,13	0,00	0,00	547 726,14
64131	Rémunérations non tit.	68 826,36	97 067,83	0,00	0,00	165 894,19
64171	Apprentis - rémunérations	0,00	14 513,93	0,00	0,00	14 513,93
6451	Cotisations à l'U.R.S.S.A.F.	150 306,10	327 949,43	0,00	0,00	478 255,53
6453	Cotisations aux caisses de retraites	281 157,27	593 755,27	0,00	0,00	884 912,54

VILLE DE LAVAL - LAVAL - CA - 2022

(2)	Libellé	81 Services urbains	82 Aménagement urbain	83 Environnement	84 Plan de relance (crise sanitaire)	Total
6454	Coalisations aux A.S.E./D.I.C.	794,65			0,00	4 665,60
6457	Coalis. sociales liées à l'apprentissage	0,00	3 873,95		0,00	333,75
014	Atténuations de produits	0,00	0,00	0,00	0,00	0,00
042	Opérat° ordre transfert entre sections	0,00	0,00	0,00	0,00	0,00
043	Opérat° ordre intérieur de la section	0,00	0,00	0,00	0,00	0,00
65	Autres charges de gestion courante	2 918,44	15 200,00	0,00	0,00	18 118,44
6541	Créances admises en non-valeur	2 513,33	0,00	0,00	0,00	2 513,33
6542	Créances éteintes	405,11	0,00	0,00	0,00	405,11
6574	Subv. fonct. Associat°, personnes privées	0,00	15 200,00	0,00	0,00	15 200,00
656	Frais fonctionnement des groupes d'élus	0,00	0,00	0,00	0,00	0,00
66	Charges financières	0,00	0,00	0,00	0,00	0,00
67	Charges exceptionnelles	0,00	462 783,80	0,00	0,00	462 783,80
673	Titres annulés (sur exercices antérieurs)	0,00	30,00	0,00	0,00	30,00
67441	Subv. budgets annexes et régies (AF)	0,00	440 000,00	0,00	0,00	440 000,00
678	Autres charges exceptionnelles	0,00	22 753,80	0,00	0,00	22 753,80
68	Dot. aux amortissements et provisions	0,00	0,00	0,00	0,00	0,00
	Restes à réaliser au 31/12	50 489,10	0,00	0,00	0,00	50 489,10
	RECETTES	471 544,73	1 598 697,20	0,00	0,00	2 070 241,93
002	Réalisations	471 544,73	1 598 697,20	0,00	0,00	2 070 241,93
003	Résultat de fonctionnement reporté	0,00	0,00	0,00	0,00	0,00
013	Atténuations de charges	0,00	0,00	0,00	0,00	0,00
042	Opérat° ordre transfert entre sections	0,00	0,00	0,00	0,00	0,00
043	Opérat° ordre intérieur de la section	0,00	0,00	0,00	0,00	0,00
70	Produits des services, du domaine, vente	352 610,40	1 555 338,12	0,00	0,00	1 907 948,52
70323	Redev. occupat° domaine public communal	0,00	152 632,20	0,00	0,00	152 632,20
70383	Redevance de stationnement	0,00	860 209,57	0,00	0,00	860 209,57
70394	Forfait de post-stationnement	0,00	533 027,95	0,00	0,00	533 027,95
704	Travaux	0,00	2 229,12	0,00	0,00	2 229,12
7078	Autres marchandises	0,00	5 970,40	0,00	0,00	5 970,40
7083	Locations diverses (autres qu'immeubles)	0,00	1 268,88	0,00	0,00	1 268,88
70876	Remb. frais par le GFP de rattachement	348 271,87	0,00	0,00	0,00	348 271,87
70878	Remb. frais par d'autres redevables	4 338,53	0,00	0,00	0,00	4 338,53
73	Impôts et taxes	0,00	0,00	0,00	0,00	0,00
74	Dotations et participations	0,00	27 885,00	0,00	0,00	27 885,00
74718	Autres participations Etat	0,00	27 885,00	0,00	0,00	27 885,00
7478	Participat° Autres organismes	0,00	492,00	0,00	0,00	492,00
75	Autres produits de gestion courante	102 304,48	0,00	0,00	0,00	102 304,48
757	Redevances versées par fermiers, colons,	102 304,48	0,00	0,00	0,00	102 304,48
76	Produits financiers	0,00	0,00	0,00	0,00	0,00
77	Produits exceptionnels	16 629,85	15 474,08	0,00	0,00	32 103,93
7786	Produits exceptionnels divers	16 629,85	15 474,08	0,00	0,00	32 103,93
78	Reprise sur amortissements et provisions	0,00	0,00	0,00	0,00	0,00
	Restes à réaliser au 31/12	-2 302 316,17	-3 404 903,00	-122 956,54	0,00	-5 830 175,71
	SOLDE (3)					

VILLE DE LAVAL - LAVAL - CA - 2022

(2)	Libellé	Sous-fonction 81							816 Autres réseaux et services divers
		810 Services communs	811 Eau et assainissement	812 Collecte et traitement ordures ménagères	813 Propreté urbaine	814 Eclairage public	815 Transports urbains	816 Autres réseaux et services divers	
DEPENSES									
002	Résultats de fonctionnement reporté	0,00	259 668,63	94 919,52	1 216 580,61	878 456,30	0,00	0,00	324 235,84
011	Charges à caractère général	0,00	233 785,67	94 919,52	46 732,50	412 744,67	0,00	0,00	273 746,74
60611	Eau et assainissement	0,00	159 243,95	0,00	0,00	0,00	0,00	0,00	0,00
60612	Energie - Electricité	0,00	0,00	0,00	161,57	376 292,94	0,00	0,00	0,00
60613	Chauffage urbain	0,00	0,00	0,00	0,00	0,00	0,00	0,00	267 635,24
60621	Combustibles	0,00	0,00	0,00	0,00	0,00	0,00	0,00	0,00
60623	Alimentation	0,00	0,00	0,00	0,00	0,00	0,00	0,00	0,00
60628	Autres fournitures non stockées	0,00	0,00	0,00	2 143,32	826,04	0,00	0,00	0,00
60631	Fournitures d'entretien	0,00	0,00	0,00	17 956,44	0,00	0,00	0,00	0,00
60632	Fournitures de petit équipement	0,00	0,00	0,00	13 099,86	34 892,49	0,00	0,00	0,00
60633	Fournitures de voirie	0,00	0,00	0,00	0,00	0,00	0,00	0,00	0,00
611	Contrats de prestations de services	0,00	0,00	0,00	0,00	0,00	0,00	0,00	0,00
6132	Locations immobilières	0,00	0,00	0,00	0,00	0,00	0,00	0,00	0,00
6135	Locations mobilières	0,00	0,00	0,00	11 010,66	0,00	0,00	0,00	0,00
614	Charges locatives et de copropriété	0,00	0,00	0,00	0,00	0,00	0,00	0,00	0,00
61521	Entretien terrains	0,00	27 286,95	0,00	0,00	0,00	0,00	0,00	0,00
61558	Entretien autres biens mobiliers	0,00	0,00	0,00	2 360,65	733,20	0,00	0,00	0,00
6156	Maintenance	0,00	0,00	6 743,52	0,00	0,00	0,00	0,00	0,00
617	Etudes et recherches	0,00	0,00	0,00	0,00	0,00	0,00	0,00	0,00
6182	Documentation générale et technique	0,00	0,00	0,00	0,00	0,00	0,00	0,00	0,00
6226	Honoraires	0,00	0,00	0,00	0,00	0,00	0,00	0,00	5 911,50
6237	Publications	0,00	0,00	0,00	0,00	0,00	0,00	0,00	0,00
6241	Transports de biens	0,00	0,00	0,00	0,00	0,00	0,00	0,00	0,00
6281	Concours divers (cotisations)	0,00	0,00	0,00	0,00	0,00	0,00	0,00	0,00
6284	Redevances pour services rendus	0,00	0,00	88 176,00	0,00	0,00	0,00	0,00	0,00
62876	Remb. frais à un GFP de rattachement	0,00	47 254,77	0,00	0,00	0,00	0,00	0,00	0,00
6288	Autres services extérieurs	0,00	0,00	0,00	0,00	0,00	0,00	0,00	0,00
012	Charges de personnel, frais assimilés	0,00	22 964,52	0,00	1 169 848,11	465 711,63	0,00	0,00	0,00
6216	Personnel affecté par GFP de rattachement	0,00	22 964,52	0,00	0,00	0,00	0,00	0,00	0,00
6336	Cotisations CNFPT et CDGFPT	0,00	0,00	0,00	6 320,54	2 364,05	0,00	0,00	0,00
64111	Rémunération principale titulaires	0,00	0,00	0,00	643 058,94	265 761,63	0,00	0,00	0,00
64112	NBI, SFT, indemnité résidence	0,00	0,00	0,00	15 756,80	2 962,39	0,00	0,00	0,00
64118	Autres indemnités titulaires	0,00	0,00	0,00	113 790,84	74 458,17	0,00	0,00	0,00
64131	Rémunérations non tit.	0,00	0,00	0,00	68 626,36	0,00	0,00	0,00	0,00
64171	Apprentis - rémunérations	0,00	0,00	0,00	0,00	0,00	0,00	0,00	0,00
6451	Cotisations à l'U.R.S.A.F.	0,00	0,00	0,00	109 955,26	40 340,84	0,00	0,00	0,00

VILLE DE LAVAL - LAVAL - CA - 2022

(2)	Libellé	Sous-fonction 81							
		810 Services communs	811 Eau et assainissement	812 Collecte et traitement ordures ménagères	813 Propreté urbaine	814 Eclairage public	815 Transports urbains	816 Autres réseaux et services divers	
6453	Cotisations aux caisses de retraites	0,00	0,00	0,00	211 332,72	79 824,55	0,00	0,00	0,00
6454	Cotisations aux A.S.S.E.D.I.C.	0,00	0,00	0,00	794,65	0,00	0,00	0,00	0,00
6457	Cotis. sociales liées à l'apprentissage	0,00	0,00	0,00	0,00	0,00	0,00	0,00	0,00
014	Atténuations de produits	0,00	0,00	0,00	0,00	0,00	0,00	0,00	0,00
042	Opérat° ordre transfert entre sections	0,00	0,00	0,00	0,00	0,00	0,00	0,00	0,00
043	Opérat° ordre intérieur de la section	0,00	0,00	0,00	0,00	0,00	0,00	0,00	0,00
65	Autres charges de gestion courante	0,00	2 918,44	0,00	0,00	0,00	0,00	0,00	0,00
6541	Créances admises en non-valeur	0,00	2 513,33	0,00	0,00	0,00	0,00	0,00	0,00
6542	Créances éteintes	0,00	405,11	0,00	0,00	0,00	0,00	0,00	0,00
6574	Subv. forc. Associat°, personnes privée	0,00	0,00	0,00	0,00	0,00	0,00	0,00	0,00
656	Frais fonctionnement des groupes d'élus	0,00	0,00	0,00	0,00	0,00	0,00	0,00	0,00
66	Charges financières	0,00	0,00	0,00	0,00	0,00	0,00	0,00	0,00
67	Charges exceptionnelles	0,00	0,00	0,00	0,00	0,00	0,00	0,00	0,00
673	Titres annulés (sur exercices antérieurs	0,00	0,00	0,00	0,00	0,00	0,00	0,00	0,00
67441	Subv. budgets annexes et régies (AF)	0,00	0,00	0,00	0,00	0,00	0,00	0,00	0,00
678	Autres charges exceptionnelles	0,00	0,00	0,00	0,00	0,00	0,00	0,00	0,00
68	Dot. aux amortissements et provisions	0,00	0,00	0,00	0,00	0,00	0,00	0,00	0,00
Restes à réaliser au 31/12		0,00	0,00	0,00	0,00	0,00	0,00	0,00	50 489,10
RECETTES		0,00	333 545,44	0,00	0,00	31 356,28	0,00	0,00	105 643,01
Réalizations		0,00	333 545,44	0,00	0,00	31 356,28	0,00	0,00	105 643,01
002	Résultat de fonctionnement reporté	0,00	0,00	0,00	0,00	0,00	0,00	0,00	0,00
013	Atténuations de charges	0,00	0,00	0,00	0,00	0,00	0,00	0,00	0,00
042	Opérat° ordre transfert entre sections	0,00	0,00	0,00	0,00	0,00	0,00	0,00	0,00
043	Opérat° ordre intérieur de la section	0,00	0,00	0,00	0,00	0,00	0,00	0,00	0,00
70	Produits des services, du domaine, vente	0,00	330 627,00	0,00	0,00	17 644,87	0,00	0,00	4 338,53
70323	Redev. occupat° domaine public communal	0,00	0,00	0,00	0,00	0,00	0,00	0,00	0,00
70363	Redevance de stationnement	0,00	0,00	0,00	0,00	0,00	0,00	0,00	0,00
70354	Forfait de post-stationnement	0,00	0,00	0,00	0,00	0,00	0,00	0,00	0,00
704	Travaux	0,00	0,00	0,00	0,00	0,00	0,00	0,00	0,00

VILLE DE LAVAL - LAVAL - CA - 2022

(2)	Libellé	Sous-fonction 81						
		810 Services communs	811 Eau et assainissement	812 Collecte et traitement ordures ménagères	813 Propreté urbaine	814 Éclairage public	815 Transports urbains	816 Autres réseaux et services divers
7078	Autres marchandises	0,00	0,00	0,00	0,00	0,00	0,00	0,00
7083	Locations diverses (autres qu'immeubles)	0,00	0,00	0,00	0,00	0,00	0,00	0,00
70876	Remb. frais par le GFP de rattachement	0,00	330 627,00	0,00	0,00	17 644,87	0,00	0,00
70878	Remb. frais par d'autres redevables	0,00	0,00	0,00	0,00	0,00	0,00	4 338,53
73	Impôts et taxes	0,00	0,00	0,00	0,00	0,00	0,00	0,00
74	Dotations et participations	0,00	0,00	0,00	0,00	0,00	0,00	0,00
74718	Autres participations Etat	0,00	0,00	0,00	0,00	0,00	0,00	0,00
7478	Participat* Autres organismes	0,00	0,00	0,00	0,00	0,00	0,00	0,00
75	Autres produits de gestion courante	0,00	0,00	0,00	0,00	0,00	0,00	102 304,48
757	Redevances versées par fermiers, conces.	0,00	0,00	0,00	0,00	0,00	0,00	102 304,48
76	Produits financiers	0,00	0,00	0,00	0,00	0,00	0,00	0,00
77	Produits exceptionnels	0,00	2 918,44	0,00	0,00	13 711,41	0,00	0,00
7788	Produits exceptionnels divers	0,00	2 918,44	0,00	0,00	13 711,41	0,00	0,00
78	Reprise sur amortissements et provisions	0,00	0,00	0,00	0,00	0,00	0,00	0,00
	Restes à réaliser au 31/12	0,00	73 876,81	-84 919,52	-1 216 580,61	-847 100,02	0,00	-217 592,83
	SOLDE (3)	0,00						

(2)	Libellé	Sous-fonction 82																		
		820 Services communs	821 Équipements de voirie	822 Voirie communale et routes	823 Espaces verts urbains	824 Autres opérations d'aménagement urbain	830 Services communs	831 Aménagement des eaux	832 Act* spécif. lutte contre la pollution	833 Préservation du milieu naturel										
	DEPENSES																			
002	Réalisations	36 855,85	216 575,50	1 940 291,23	2 748 145,75	61 731,87	1 000,00	0,00	120 590,17	1 366,37										
	Résultat de fonctionnement reporté	36 855,85	216 575,50	1 940 291,23	2 748 145,75	61 731,87	1 000,00	0,00	120 590,17	1 366,37										
011	Charges à caractère général	0,00	70 783,31	828 019,15	273 528,21	61 731,87	1 000,00	0,00	120 590,17	1 366,37										
60611	Eau et assainissement	0,00	0,00	0,00	0,00	0,00	0,00	0,00	0,00	0,00										
60612	Energie - Electricité	0,00	0,00	0,00	43 131,96	0,00	0,00	0,00	0,00	0,00										
60613	Chauffage urbain	0,00	0,00	0,00	0,00	0,00	0,00	0,00	0,00	0,00										
60621	Combustibles	0,00	0,00	0,00	606,54	0,00	0,00	0,00	0,00	0,00										
60623	Alimentation	0,00	0,00	0,00	1 626,20	0,00	0,00	0,00	0,00	0,00										
60628	Autres fournitures non stockées	0,00	46 849,77	25 369,28	77 617,58	0,00	0,00	0,00	0,00	0,00										
60631	Fournitures d'entretien	0,00	0,00	0,00	1 667,84	0,00	0,00	0,00	0,00	0,00										
60632	Fournitures de petit équipement	0,00	11 629,20	30 086,84	54 367,62	22,40	0,00	0,00	0,00	0,00										
60633	Fournitures de voirie	0,00	8 483,54	81 438,44	2 380,59	0,00	0,00	0,00	0,00	0,00										
611	Contrats de prestations de services	0,00	0,00	480 873,42	0,00	0,00	0,00	0,00	0,00	0,00										
6132	Locations immobilières	0,00	0,00	71 412,18	0,00	0,00	0,00	0,00	0,00	0,00										
6135	Locations mobilières	0,00	0,00	17 167,35	4 620,96	0,00	0,00	0,00	0,00	0,00										
614	Charges locatives et de copropriété	0,00	0,00	0,00	0,00	-497,16	0,00	0,00	0,00	0,00										

VILLE DE LAVAL - LAVAL - CA - 2022

(2)	Libellé	Sous-fonction 82					Sous-fonction 83			
		820 Services communs	821 Equipements de voirie	822 Voirie communale et routes	823 Espaces verts urbains	824 Autres opérations d'aménagement urbain	830 Services communs	831 Aménagement des eaux	832 Act* spécif. lutte contre la pollution	833 Préservation du milieu naturel
61521	Entretien terrains	0,00	0,00	0,00	54 891,96	0,00	0,00	0,00	0,00	
61558	Entretien autres biens mobiliers	0,00	3 820,80	1 022,40	3 922,69	0,00	0,00	0,00	0,00	
6156	Maintenance	0,00	0,00	7 505,55	0,00	44 699,25	0,00	0,00	0,00	
617	Etudes et recherches	0,00	0,00	53 015,00	2 662,00	0,00	0,00	0,00	0,00	
6182	Documentation générale et technique	0,00	0,00	987,60	468,68	0,00	0,00	0,00	0,00	
6226	Honoraires	0,00	0,00	0,00	5 489,60	1 659,27	0,00	0,00	0,00	
6237	Publications	0,00	0,00	0,00	0,00	0,00	0,00	0,00	0,00	
6241	Transports de biens	0,00	0,00	8 292,10	0,00	0,00	0,00	0,00	0,00	
6281	Concours divers (cotisations)	0,00	0,00	0,00	0,00	10 000,00	0,00	0,00	0,00	
6284	Redevances pour services rendus	0,00	0,00	0,00	0,00	0,00	0,00	0,00	0,00	
62876	Remb. frais à un GFP de rattachement	0,00	0,00	0,00	0,00	0,00	0,00	0,00	0,00	
6288	Autres services extérieurs	0,00	0,00	40 939,01	20 093,77	5 848,11	0,00	120 590,17	0,00	
012	Charges de personnel, frais assimilés	36 855,85	145 792,19	649 488,28	2 459 417,54	0,00	0,00	0,00	0,00	
6216	Personnel affecté par GFP de rattachement	0,00	0,00	0,00	0,00	0,00	0,00	0,00	0,00	
6336	Cotisations CNFPT et CDGFPT	157,26	804,55	3 860,02	13 856,79	0,00	0,00	0,00	0,00	
64111	Rémunération principale titulaires	17 337,60	84 231,69	370 667,48	1 398 212,12	0,00	0,00	0,00	0,00	
64112	NBI, SFT, indemnité résidence	437,07	868,24	3 911,61	30 548,14	0,00	0,00	0,00	0,00	
64118	Autres indemnités titulaires	10 828,05	19 200,51	83 548,43	245 900,14	0,00	0,00	0,00	0,00	
64131	Rémunérations non tit.	0,00	0,00	7 814,50	89 253,33	0,00	0,00	0,00	0,00	
64171	Apprentis - rémunérations	0,00	0,00	0,00	14 513,93	0,00	0,00	0,00	0,00	
6461	Cotisations à l'I.U.R.S.A.F.	2 737,41	13 601,39	61 911,78	249 698,85	0,00	0,00	0,00	0,00	
6453	Cotisations aux caisses de retraites	5 358,46	27 095,81	117 757,93	443 543,01	0,00	0,00	0,00	0,00	
6454	Cotisations aux A.S.E.D.I.C.	0,00	0,00	316,47	3 554,48	0,00	0,00	0,00	0,00	
6457	Cotis. sociales liées à l'apprentissage	0,00	0,00	0,00	333,75	0,00	0,00	0,00	0,00	
014	Atténuations de produits	0,00	0,00	0,00	0,00	0,00	0,00	0,00	0,00	
042	Opérat* ordre transfert entre sections	0,00	0,00	0,00	0,00	0,00	0,00	0,00	0,00	
043	Opérat* ordre intérieur de la section	0,00	0,00	0,00	0,00	0,00	0,00	0,00	0,00	
65	Autres charges de gestion courante	0,00	0,00	0,00	15 200,00	0,00	0,00	0,00	0,00	
6541	Créances admises en non-valeur	0,00	0,00	0,00	0,00	0,00	0,00	0,00	0,00	
6542	Créances élément	0,00	0,00	0,00	0,00	0,00	0,00	0,00	0,00	
6574	Subv. fonct. Associat*. personnes privée	0,00	0,00	0,00	15 200,00	0,00	0,00	0,00	0,00	
656	Frais fonctionnement des groupes d'élus	0,00	0,00	0,00	0,00	0,00	0,00	0,00	0,00	
66	Charges financières	0,00	0,00	0,00	0,00	0,00	0,00	0,00	0,00	
67	Charges exceptionnelles	0,00	0,00	462 783,90	0,00	0,00	0,00	0,00	0,00	
673	Titres annulés (sur exercices antérieurs	0,00	0,00	30,00	0,00	0,00	0,00	0,00	0,00	
67441	Subv. budgets annexes et régies (AF)	0,00	0,00	440 000,00	0,00	0,00	0,00	0,00	0,00	
678	Autres charges exceptionnelles	0,00	0,00	22 753,80	0,00	0,00	0,00	0,00	0,00	
68	Dot. aux amortissements et provisions	0,00	0,00	0,00	0,00	0,00	0,00	0,00	0,00	
Restes à réaliser au 31/12		0,00	0,00	0,00	0,00	0,00	0,00	0,00	0,00	
RECETTES		0,00	0,00	1 561 236,05	10 068,15	27 393,00	0,00	0,00	0,00	

VILLE DE LAVAL - LAVAL - CA - 2022

(2)	Libellé	Sous-fonction 82						Sous fonction 83			
		820 Services communs	821 Equipements de voirie	822 Voirie communale et routes	823 Espaces verts urbains	824 Autres opérations d'aménagement urbain	830 Services communs	831 Aménagement des eaux	832 Act° spécif. lutte contre la pollution	833 Préservation du milieu naturel	
	Réalisations	0,00	0,00	1 561 236,05	10 068,15	27 393,00	0,00	0,00	0,00	0,00	
002	Résultat de fonctionnement reporté	0,00	0,00	0,00	0,00	0,00	0,00	0,00	0,00	0,00	
013	Atténuations de charges	0,00	0,00	0,00	0,00	0,00	0,00	0,00	0,00	0,00	
042	Opérat° ordre transfert entre sections	0,00	0,00	0,00	0,00	0,00	0,00	0,00	0,00	0,00	
043	Opérat° ordre intérieur de la section	0,00	0,00	0,00	0,00	0,00	0,00	0,00	0,00	0,00	
70	Produits des services, du domaine, vente	0,00	0,00	1 551 840,12	3 498,00	0,00	0,00	0,00	0,00	0,00	
70323	Redev. occupat° domaine public communal	0,00	0,00	152 632,20	0,00	0,00	0,00	0,00	0,00	0,00	
70363	Redevance de stationnement	0,00	0,00	660 209,57	0,00	0,00	0,00	0,00	0,00	0,00	
70384	Forfait de post-stationnement	0,00	0,00	533 027,95	0,00	0,00	0,00	0,00	0,00	0,00	
704	Travaux	0,00	0,00	0,00	2 229,12	0,00	0,00	0,00	0,00	0,00	
7078	Autres marchandises	0,00	0,00	5 970,40	0,00	0,00	0,00	0,00	0,00	0,00	
7083	Locations diverses (autres qu'immeubles)	0,00	0,00	0,00	1 268,88	0,00	0,00	0,00	0,00	0,00	
70876	Remb. frais par le GFP de rattachement	0,00	0,00	0,00	0,00	0,00	0,00	0,00	0,00	0,00	
70878	Remb. frais par d'autres redevables	0,00	0,00	0,00	0,00	0,00	0,00	0,00	0,00	0,00	
73	Impôts et taxes	0,00	0,00	0,00	0,00	0,00	0,00	0,00	0,00	0,00	
74	Dotations et participations	0,00	0,00	0,00	492,00	27 393,00	0,00	0,00	0,00	0,00	
74718	Autres participations Etat	0,00	0,00	0,00	0,00	27 393,00	0,00	0,00	0,00	0,00	
7478	Participat° Autres organismes	0,00	0,00	0,00	492,00	0,00	0,00	0,00	0,00	0,00	
75	Autres produits de gestion courants	0,00	0,00	0,00	0,00	0,00	0,00	0,00	0,00	0,00	
757	Redevances versées par fermiers, conces.	0,00	0,00	0,00	0,00	0,00	0,00	0,00	0,00	0,00	
76	Produits financiers	0,00	0,00	0,00	0,00	0,00	0,00	0,00	0,00	0,00	
77	Produits exceptionnels	0,00	0,00	9 395,93	6 078,15	0,00	0,00	0,00	0,00	0,00	
7788	Produits exceptionnels divers	0,00	0,00	9 395,93	6 078,15	0,00	0,00	0,00	0,00	0,00	
78	Reprise sur amortissements et provisions	0,00	0,00	0,00	0,00	0,00	0,00	0,00	0,00	0,00	
	Restes à réaliser au 31/12	0,00	0,00	0,00	0,00	0,00	0,00	0,00	0,00	0,00	
	SOLDE (3)	-36 855,85	-216 575,50	-379 055,18	-2 738 077,60	-34 339,87	-1 000,00	0,00	-120 590,17	-1 366,37	

(1) La production de cet état est obligatoire pour les communes de 3 500 habitants et plus, les groupements comprenant au moins une telle commune, leurs établissements et services administratifs hormis les caisses des écoles et les services à activité unique érigés en établissement public ou budget annexe (L. 2312-3, R. 2311-1 et R. 2311-10). Dans les communes de 3 500 habitants et plus, le croisement par fonction est fait à un chiffre (correspondant à la fonction). Dans les communes de 10 000 habitants et plus, le croisement par fonction est fait au niveau le plus détaillé de la nomenclature fonctionnelle (sous-fonction ou rubrique). Les groupements et leurs établissements publics suivent les règles de production et de présentation applicables à la commune membre comptant le plus grand nombre d'habitants (articles L. 5211-36 et R. 5211-14 + L. 5711-1 et R. 5711-2 du CGCT).

(2) Le croisement par nature est fait au niveau de chacun des articles budgétaires.

(3) Le solde correspond à la différence entre les recettes et les dépenses. Les dépenses et les recettes correspondent à la somme des dépenses et des réalisations ainsi que des restes à réaliser et des reports (ligne budgétaire 001 et 002). Les lignes reports 001 et 002 apparaissent à la colonne 01-Non ventilables.

IV – ANNEXES

ELEMENTS DU BILAN
PRESENTATION CROISEE PAR FONCTION (1) – DETAIL FONCTIONNEMENT

IV

A1.1

FONCTION 9 – Action économique

(2)	Libellé	90 Interventions économiques	91 Foirs et marchés	92 Aides à l'agriculture et aux industries	93 Aides à l'énergie, indus. manufact., BTP	94 Aides commerce et services marchands	95 Aides au tourisme	96 Aides aux services publics	97 Plan de relance (crise sanitaire)	Total
	DEPENSES									
	Réalisations	0,00	5 739,18	4,00	0,00	53 298,40	0,00	0,00	0,00	59 041,58
002	Résultat de fonctionnement reporté	0,00	5 739,18	4,00	0,00	39 078,40	0,00	0,00	0,00	44 821,58
011	Charges à caractère général	0,00	5 739,18	0,00	0,00	10 078,40	0,00	0,00	0,00	15 817,58
60612	Energie - Electricité	0,00	0,00	0,00	0,00	2 431,95	0,00	0,00	0,00	2 431,95
60632	Fournitures de petit équipement	0,00	0,00	0,00	0,00	399,17	0,00	0,00	0,00	399,17
6135	Locations mobilières	0,00	0,00	0,00	0,00	4 809,60	0,00	0,00	0,00	4 809,60
614	Charges locatives et de copropriété	0,00	5 739,18	0,00	0,00	0,00	0,00	0,00	0,00	5 739,18
6237	Publications	0,00	0,00	0,00	0,00	1 056,95	0,00	0,00	0,00	1 056,95
6288	Autres services extérieurs	0,00	0,00	0,00	0,00	1 380,72	0,00	0,00	0,00	1 380,72
012	Charges de personnel, frais assimilés	0,00	0,00	0,00	0,00	0,00	0,00	0,00	0,00	0,00
014	Atténuations de produits	0,00	0,00	4,00	0,00	0,00	0,00	0,00	0,00	4,00
7391171	Dégrèvement taxe FNB jeunes agriculteurs	0,00	0,00	4,00	0,00	0,00	0,00	0,00	0,00	4,00
042	Opérat° ordre transfert entre sections	0,00	0,00	0,00	0,00	0,00	0,00	0,00	0,00	0,00
043	Opérat° ordre intérieur de la section	0,00	0,00	0,00	0,00	0,00	0,00	0,00	0,00	0,00
65	Autres charges de gestion courante	0,00	0,00	0,00	0,00	29 000,00	0,00	0,00	0,00	29 000,00
6574	Subv. fond. Associat° personnes privée	0,00	0,00	0,00	0,00	29 000,00	0,00	0,00	0,00	29 000,00
656	Frais fonctionnement des groupes d'élus	0,00	0,00	0,00	0,00	0,00	0,00	0,00	0,00	0,00
66	Charges financières	0,00	0,00	0,00	0,00	0,00	0,00	0,00	0,00	0,00
67	Charges exceptionnelles	0,00	0,00	0,00	0,00	0,00	0,00	0,00	0,00	0,00
68	Dot. aux amortissements et provisions	0,00	0,00	0,00	0,00	0,00	0,00	0,00	0,00	0,00
	Restes à réaliser au 31/12	0,00	0,00	0,00	0,00	14 220,00	0,00	0,00	0,00	14 220,00
	RECETTES	0,00	0,00	0,00	585,14	19 900,00	0,00	0,00	0,00	20 485,14

VILLE DE LAVAL - LAVAL - CA - 2022

(2)	Libellé	90 Interventions économiques	91 Foire et marchés	92 Aides à l'agriculture et aux industries	93 Aides à l'énergie, indus, manufact., BTP	94 Aides commerce et services marchands	95 Aides au tourisme	96 Aides aux services publics	97 Plan de relance (crise sanitaire)	Total
	Réalisations	0,00	0,00	0,00	585,14	19 900,00	0,00	0,00	0,00	20 485,14
002	Résultat de fonctionnement reporté	0,00	0,00	0,00	0,00	0,00	0,00	0,00	0,00	0,00
013	Atténuations de charges	0,00	0,00	0,00	0,00	0,00	0,00	0,00	0,00	0,00
042	Opérat° ordre transfert entre sections	0,00	0,00	0,00	0,00	0,00	0,00	0,00	0,00	0,00
043	Opérat° ordre intérieur de la section	0,00	0,00	0,00	0,00	0,00	0,00	0,00	0,00	0,00
70	Produits des services, du domaine, vente	0,00	0,00	0,00	585,14	0,00	0,00	0,00	0,00	585,14
7078	Autres marchandises	0,00	0,00	0,00	585,14	0,00	0,00	0,00	0,00	585,14
73	Impôts et taxes	0,00	0,00	0,00	0,00	0,00	0,00	0,00	0,00	0,00
74	Dotations et participations	0,00	0,00	0,00	0,00	19 900,00	0,00	0,00	0,00	19 900,00
7478	Participat° Autres organismes	0,00	0,00	0,00	0,00	19 900,00	0,00	0,00	0,00	19 900,00
75	Autres produits de gestion courante	0,00	0,00	0,00	0,00	0,00	0,00	0,00	0,00	0,00
76	Produits financiers	0,00	0,00	0,00	0,00	0,00	0,00	0,00	0,00	0,00
77	Produits exceptionnels	0,00	0,00	0,00	0,00	0,00	0,00	0,00	0,00	0,00
78	Reprise sur amortissements et provisions	0,00	0,00	0,00	0,00	0,00	0,00	0,00	0,00	0,00
	Restes à réaliser au 31/12	0,00	0,00	0,00	0,00	0,00	0,00	0,00	0,00	0,00
	SOLDE (3)	0,00	-5 739,18	-4,00	585,14	-33 398,40	0,00	0,00	0,00	-38 556,44

(1) La production de cet état est obligatoire pour les communes de 3 500 habitants et plus, les groupements comprenant au moins une telle commune, leurs établissements et services administratifs hormis les caisses des écoles et les services à activité unique érigés en établissement public ou budget annexe (L. 2312-3, R. 2311-1 et R. 2311-10). Dans les communes de 3 500 habitants et plus, le croisement par fonction est fait à un chiffre (correspondant à la fonction). Dans les communes de 10 000 habitants et plus, le croisement par fonction est fait au niveau le plus détaillé de la nomenclature fonctionnelle (sous-fonction ou rubrique). Les groupements et leurs établissements publics suivent les règles de production et de présentation applicables à la commune membre comptant le plus grand nombre d'habitants (articles L. 5211-36 et R. 5211-14 + L. 5711-1 et R. 5711-2 du CGCT).

(2) Le croisement par nature est fait au niveau de chacun des articles budgétaires.

(3) Le solde correspond à la différence entre les recettes et les dépenses. Les dépenses et les recettes correspondent à la somme des dépenses et des réalisations ainsi que des restes à réaliser et des reports (ligne budgétaire 001 et 002). Les lignes reports 001 et 002 apparaissent à la colonne 01-Non ventilables.

IV – ANNEXES

IV

ELEMENTS DU BILAN

PRESENTATION CROISEE PAR FONCTION – DETAIL INVESTISSEMENT

A1.2

FONCTION 0 – Services généraux des administrations publiques locales

(1)	Libellé	01 Opérations non ventilables	02 Administration générale	03 Justice	04 Coopérat° décentralisée, act° européen.	05 Plan de relance (crise sanitaire)	Total
	DEPENSES (2)	7 572 416,37	3 773 719,29	0,00	0,00	0,00	11 346 137,66
	Réalisations	7 572 416,37	2 109 393,54	0,00	0,00	0,00	9 681 811,91
001	Solde d'exécution sect° d'investissement	0,00	0,00	0,00	0,00	0,00	0,00
010	Stocks	0,00	0,00	0,00	0,00	0,00	0,00
040	Opérat° ordre transfert entre sections	18 851,01	0,00	0,00	0,00	0,00	18 851,01
13911	Etat et établissements nationaux	16 066,00	0,00	0,00	0,00	0,00	16 066,00
13918	Autres subventions d'équipement	1 738,00	0,00	0,00	0,00	0,00	1 738,00
280/422	Privé - Bâtements, installations	1 017,01	0,00	0,00	0,00	0,00	1 017,01
041	Opérations patrimoniales	163 951,73	0,00	0,00	0,00	0,00	163 951,73
2113	Terrains aménagés autres que voirie	92 390,00	0,00	0,00	0,00	0,00	92 390,00
2161	Oeuvres et objets d'art	15 500,00	0,00	0,00	0,00	0,00	15 500,00
2313	Constructions	18 654,00	0,00	0,00	0,00	0,00	18 654,00
2315	Installat° matériel et outillage techni	37 407,73	0,00	0,00	0,00	0,00	37 407,73
10	Dotations, fonds divers et réserves	46 139,40	0,00	0,00	0,00	0,00	46 139,40
10226	Taxe d'aménagement	46 139,40	0,00	0,00	0,00	0,00	46 139,40
13	Subventions d'investissement	0,00	0,00	0,00	0,00	0,00	0,00
16	Emprunts et dettes assimilées	6 753 476,23	368,00	0,00	0,00	0,00	6 753 844,23
1641	Emprunts en euros	6 012 707,32	0,00	0,00	0,00	0,00	6 012 707,32
16441	Opérat° afferentes à l'emprunt	689 549,00	0,00	0,00	0,00	0,00	689 549,00
165	Dépôts et cautionnements reçus	0,00	368,00	0,00	0,00	0,00	368,00
16818	Emprunts - Autres prêteurs	51 219,91	0,00	0,00	0,00	0,00	51 219,91
18	Compte de liaison : affectat° (BA,régie)	0,00	0,00	0,00	0,00	0,00	0,00
20	Immobilisations incorporelles	0,00	3 780,00	0,00	0,00	0,00	3 780,00
2083	Frais d'insertion	0,00	3 780,00	0,00	0,00	0,00	3 780,00
204	Subventions d'équipement versées	590 000,00	0,00	0,00	0,00	0,00	590 000,00
2046	Atrib. de compensation d'investissement	590 000,00	0,00	0,00	0,00	0,00	590 000,00
21	Immobilisations corporelles	0,00	0,00	0,00	0,00	0,00	0,00
22	Immobilisations reçues en affectation	0,00	0,00	0,00	0,00	0,00	0,00
23	Immobilisations en cours	0,00	0,00	0,00	0,00	0,00	0,00
26	Participat° et créances rattachées	0,00	0,00	0,00	0,00	0,00	0,00
27	Autres immobilisations financières	0,00	0,00	0,00	0,00	0,00	0,00

VILLE DE LAVAL - LAVAL - CA - 2022

(1)	Libellé	01 Opérations non ventilables	02 Administration générale	03 Justice	04 Coopérat° décentralisée, act° européen.	05 Plan de relance (crise sanitaire)	Total
Opérations d'équipement		0,00	2 105 245,54	0,00	0,00	0,00	2 105 245,54
5001	PLAN QUALITE VOIRIE	0,00	9 153,41	0,00	0,00	0,00	9 153,41
5002	PLAN VEGETALISATION	0,00	34 402,71	0,00	0,00	0,00	34 402,71
5007	PLAN QUALITE BATIMENTS PUBLICS ET TRANSITION ENERGETIQUE	0,00	539 184,06	0,00	0,00	0,00	539 184,06
5008	PROGRAMME ACCESSIBILITE	0,00	28 694,08	0,00	0,00	0,00	28 694,08
5009	DOTATION EQUIPEMENTS	0,00	806 522,33	0,00	0,00	0,00	806 522,33
5029	ESPACE ASSOCIATIF	0,00	687 308,95	0,00	0,00	0,00	687 308,95
Opérations pour compte de tiers		0,00	0,00	0,00	0,00	0,00	0,00
Restes à réaliser au 31/12		0,00	1 664 325,75	0,00	0,00	0,00	1 664 325,75
RECETTES (2)		14 014 661,52	137 778,35	0,00	0,00	0,00	14 152 439,87
Réalisations		14 014 661,52	137 778,35	0,00	0,00	0,00	14 152 439,87
001	Solde d'exécution sect° d'investissement	496 304,15	0,00	0,00	0,00	0,00	496 304,15
010	Stocks	0,00	0,00	0,00	0,00	0,00	0,00
040	Opérat° ordre transfert entre sections	2 985 288,52	0,00	0,00	0,00	0,00	2 985 288,52
1021	Dotation	479 670,00	0,00	0,00	0,00	0,00	479 670,00
192	Plus ou moins-values sur cession immo.	375 482,00	0,00	0,00	0,00	0,00	375 482,00
2111	Terrains nus	2 000,00	0,00	0,00	0,00	0,00	2 000,00
2115	Terrains bâtis	25 798,00	0,00	0,00	0,00	0,00	25 798,00
2118	Autres terrains	18 520,00	0,00	0,00	0,00	0,00	18 520,00
2802	Frais liés à la réalisation des documents	879,00	0,00	0,00	0,00	0,00	879,00
28031	Frais d'études	93 380,20	0,00	0,00	0,00	0,00	93 380,20
28033	Frais d'insertion	892,00	0,00	0,00	0,00	0,00	892,00
2804112	Subv. Etat : Bâtiments, installations	8 578,00	0,00	0,00	0,00	0,00	8 578,00
28041511	GFP rat : Bien mobilier, matériel	48 036,89	0,00	0,00	0,00	0,00	48 036,89
28041512	GFP rat : Bâtiments, installations	4 452,00	0,00	0,00	0,00	0,00	4 452,00
28041582	GFP : Bâtiments, installations	18 801,00	0,00	0,00	0,00	0,00	18 801,00
28041583	GFP : Projet infrastructure	30 650,00	0,00	0,00	0,00	0,00	30 650,00
2804182	Autres org pub - Bâtiments et installat°	6 307,00	0,00	0,00	0,00	0,00	6 307,00
2804183	Autres org pub-Proj infrastructure int nat	63 757,00	0,00	0,00	0,00	0,00	63 757,00
280422	Privé : Bâtiments, installations	131 689,00	0,00	0,00	0,00	0,00	131 689,00
2804412	Sub nat org pub - Bâtiments, installat°	111 805,00	0,00	0,00	0,00	0,00	111 805,00
2804422	Sub nat privé - Bâtiments et installat°	17 129,00	0,00	0,00	0,00	0,00	17 129,00
28046	Attributions compensation investissement	19 666,00	0,00	0,00	0,00	0,00	19 666,00
28051	Concessions et droits similaires	189 994,77	0,00	0,00	0,00	0,00	189 994,77
28121	Plantations d'arbres et d'arbustes	4 443,47	0,00	0,00	0,00	0,00	4 443,47
281312	Bâtiments scolaires	3 365,00	0,00	0,00	0,00	0,00	3 365,00
281318	Autres bâtiments publics	11 814,00	0,00	0,00	0,00	0,00	11 814,00
28135	Installations générales, agencements, ...	7 414,50	0,00	0,00	0,00	0,00	7 414,50
281568	Autres matériels, outillages incendie	4 464,40	0,00	0,00	0,00	0,00	4 464,40
28158	Autres installat° matériel et outillage	1 711,28	0,00	0,00	0,00	0,00	1 711,28

VILLE DE LAVAL - LAVAL - CA - 2022

(1)	Libellé	01 Opérations non ventilables	02 Administration générale	03 Justice	04 Coopérat* décentralisée, act* européen	05 Plan de relance (crise sanitaire)	Total
28182	Matériel de transport	281 693,00	0,00	0,00	0,00	0,00	281 693,00
28183	Matériel de bureau et informatique	281 000,57	0,00	0,00	0,00	0,00	281 000,57
28184	Mobilier	89 537,05	0,00	0,00	0,00	0,00	89 537,05
28188	Autres immo. corporelles	616 832,83	0,00	0,00	0,00	0,00	616 832,83
4817	Pénalités de renégociation de la dette	55 555,56	0,00	0,00	0,00	0,00	55 555,56
041	Opérations patrimoniales	163 951,73	0,00	0,00	0,00	0,00	163 951,73
10251	Dons et legs en capital	15 500,00	0,00	0,00	0,00	0,00	15 500,00
1328	Autres subventions d'équip. non transf.	92 390,00	0,00	0,00	0,00	0,00	92 390,00
2031	Frais d'études	20 552,74	0,00	0,00	0,00	0,00	20 552,74
2033	Frais d'insertion	15 768,00	0,00	0,00	0,00	0,00	15 768,00
238	Avances versées commandes immo. incorp.	19 740,99	0,00	0,00	0,00	0,00	19 740,99
10	Dotations, fonds divers et réserves	5 279 938,78	0,00	0,00	0,00	0,00	5 279 938,78
10222	FCOVA	879 659,12	0,00	0,00	0,00	0,00	879 659,12
10226	Taxe d'aménagement	413 420,12	0,00	0,00	0,00	0,00	413 420,12
1068	Excédents de fonctionnement capitalisés	3 986 859,54	0,00	0,00	0,00	0,00	3 986 859,54
13	Subventions d'investissement	0,00	137 778,35	0,00	0,00	0,00	137 778,35
1347	Dot. de soutien à l'investissement local	0,00	137 778,35	0,00	0,00	0,00	137 778,35
16	Emprunts et dettes assimilées	5 000 000,00	0,00	0,00	0,00	0,00	5 000 000,00
1641	Emprunts en euros	5 000 000,00	0,00	0,00	0,00	0,00	5 000 000,00
18	Compte de liaison : affectat* (BA,régie)	0,00	0,00	0,00	0,00	0,00	0,00
20	Immobilisations incorporelles	0,00	0,00	0,00	0,00	0,00	0,00
204	Subventions d'équipement versées	0,00	0,00	0,00	0,00	0,00	0,00
21	Immobilisations corporelles	0,00	0,00	0,00	0,00	0,00	0,00
22	Immobilisations reçues en affectation	0,00	0,00	0,00	0,00	0,00	0,00
23	Immobilisations en cours	0,00	0,00	0,00	0,00	0,00	0,00
26	Participat* et créances rattachées	0,00	0,00	0,00	0,00	0,00	0,00
27	Autres immobilisations financières	89 178,34	0,00	0,00	0,00	0,00	89 178,34
27638	Créances Autres établissements publics	89 178,34	0,00	0,00	0,00	0,00	89 178,34
Opérations pour compte de tiers		0,00	0,00	0,00	0,00	0,00	0,00
Restes à réaliser au 31/12		0,00	0,00	0,00	0,00	0,00	0,00
SOLDE (2)		6 442 243,15	-3 635 940,94	0,00	0,00	0,00	2 806 302,21

(1)	Libellé	Sous-fonction 02					Sous-fonction 04		
		020 Administrat* générale collectivité	021 Assemblée locale	022 Administration générale de l'état	023 Information, communication, publicité	024 Fêtes et cérémonies	025 Aides aux assoc. (non classées ailleurs)	026 Cimetières et pompes funèbres	041 Subvention globale
	DEPENSES (2)	2 871 052,49	16 670,46	0,00	2 799,00	635,25	814 294,06	68 267,04	0,00
	Réalisations	1 316 420,11	10 616,82	0,00	2 799,00	371,26	744 883,64	34 402,71	0,00

VILLE DE LAVAL - LAVAL - CA - 2022

(1)	Libellé	Sous-fonction 02							Sous-fonction 04		
		020 Administrat° générale collectivité	021 Assemblée locale	022 Administration générale de l'état	023 Information, communication, publicité	024 Fêtes et cérémonies	025 Aides aux assoc. (non classées ailleurs)	026 Cimetières et pompes funébres	041 Subvention globale	048 Autres act° de coopérat° décentralisée	
001	Solde d'exécution sect° d'investissement	0,00	0,00	0,00	0,00	0,00	0,00	0,00	0,00	0,00	
010	Stocks	0,00	0,00	0,00	0,00	0,00	0,00	0,00	0,00	0,00	
040	Opérat° ordre transfert entre sections	0,00	0,00	0,00	0,00	0,00	0,00	0,00	0,00	0,00	
13911	Etat et établissements nationaux	0,00	0,00	0,00	0,00	0,00	0,00	0,00	0,00	0,00	
13918	Autres subventions d'équipement	0,00	0,00	0,00	0,00	0,00	0,00	0,00	0,00	0,00	
280422	Privé : Bâtimts, installations	0,00	0,00	0,00	0,00	0,00	0,00	0,00	0,00	0,00	
041	Opérations patrimoniales	0,00	0,00	0,00	0,00	0,00	0,00	0,00	0,00	0,00	
2113	Terrains aménagés autres que voies	0,00	0,00	0,00	0,00	0,00	0,00	0,00	0,00	0,00	
2161	Oeuvres et objets d'art	0,00	0,00	0,00	0,00	0,00	0,00	0,00	0,00	0,00	
2313	Constructions	0,00	0,00	0,00	0,00	0,00	0,00	0,00	0,00	0,00	
2315	Installat° : matériel et outillage techni	0,00	0,00	0,00	0,00	0,00	0,00	0,00	0,00	0,00	
10	Dotations, fonds divers et réserves	0,00	0,00	0,00	0,00	0,00	0,00	0,00	0,00	0,00	
10226	Taxe d'aménagement	0,00	0,00	0,00	0,00	0,00	0,00	0,00	0,00	0,00	
13	Subventions d'investissement	0,00	0,00	0,00	0,00	0,00	0,00	0,00	0,00	0,00	
16	Emprunts et dettes assimilées	368,00	0,00	0,00	0,00	0,00	0,00	0,00	0,00	0,00	
1641	Emprunts en euros	0,00	0,00	0,00	0,00	0,00	0,00	0,00	0,00	0,00	
16441	Opérat° afférentes à l'emprunt	0,00	0,00	0,00	0,00	0,00	0,00	0,00	0,00	0,00	
165	Dépôts et cautionnements reçus	368,00	0,00	0,00	0,00	0,00	0,00	0,00	0,00	0,00	
16818	Emprunts - Autres prêteurs	0,00	0,00	0,00	0,00	0,00	0,00	0,00	0,00	0,00	
18	Compte de liaison : affectat° (BA, régie)	0,00	0,00	0,00	0,00	0,00	0,00	0,00	0,00	0,00	
20	Immobilisations incorporelles	3 780,00	0,00	0,00	0,00	0,00	0,00	0,00	0,00	0,00	
2033	Frais d'insertion	3 780,00	0,00	0,00	0,00	0,00	0,00	0,00	0,00	0,00	
204	Subventions d'équipement versées	0,00	0,00	0,00	0,00	0,00	0,00	0,00	0,00	0,00	
2046	Attrib. de compensation d'investissement	0,00	0,00	0,00	0,00	0,00	0,00	0,00	0,00	0,00	
21	Immobilisations corporelles	0,00	0,00	0,00	0,00	0,00	0,00	0,00	0,00	0,00	

VILLE DE LAVAL - LAVAL - CA - 2022

(1)	Libellé	Sous-fonction 02							Sous-fonction 04		
		020 Administrat° générale collectivité	021 Assemblée locale	022 Administration générale de l'état	023 Information, communication, publicité	024 Fêtes et cérémonies	025 Aides aux assoc. (non classées ailleurs)	026 Cimetières et pompes funébres	041 Subvention globale	048 Autres act° de coopérat° décentralisée	
22	Immobilisations reçues en affectation	0,00	0,00	0,00	0,00	0,00	0,00	0,00	0,00	0,00	
23	Immobilisations en cours	0,00	0,00	0,00	0,00	0,00	0,00	0,00	0,00	0,00	
26	Participat° et créances rattachées	0,00	0,00	0,00	0,00	0,00	0,00	0,00	0,00	0,00	
27	Autres immobilisations financières	0,00	0,00	0,00	0,00	0,00	0,00	0,00	0,00	0,00	
	Opérations d'équipement	1 312 272,11	10 516,82	0,00	2 799,00	371,26	744 883,64	34 402,71	0,00	0,00	
5001	PLAN QUALITE VOIRIE	9 153,41	0,00	0,00	0,00	0,00	0,00	0,00	0,00	0,00	
5002	PLAN VEGETALISATION	0,00	0,00	0,00	0,00	0,00	0,00	34 402,71	0,00	0,00	
5007	PLAN QUALITE BATIMENTS PUBLICS ET TRANSITION ENERGETIQUE	628 647,24	10 516,82	0,00	0,00	0,00	0,00	0,00	0,00	0,00	
5008	PROGRAMME ACCESSIBILITE	28 694,08	0,00	0,00	0,00	0,00	0,00	0,00	0,00	0,00	
5009	DOTATION EQUIPEMENTS	745 777,38	0,00	0,00	2 799,00	371,26	57 574,69	0,00	0,00	0,00	
5029	ESPACE ASSOCIATIF	0,00	0,00	0,00	0,00	0,00	687 309,95	0,00	0,00	0,00	
	Opérations pour compte de tiers	0,00	0,00	0,00	0,00	0,00	0,00	0,00	0,00	0,00	
	Restes à réaliser au 31/12	1 554 632,38	6 153,63	0,00	0,00	264,99	69 410,42	33 864,33	0,00	0,00	
	RECETTES (2)	0,00	50 778,35	0,00	0,00	0,00	87 000,00	0,00	0,00	0,00	
	Réalisations	0,00	50 778,35	0,00	0,00	0,00	87 000,00	0,00	0,00	0,00	
001	Solde d'exécution sect° d'investissement	0,00	0,00	0,00	0,00	0,00	0,00	0,00	0,00	0,00	
010	Stocks	0,00	0,00	0,00	0,00	0,00	0,00	0,00	0,00	0,00	
040	Opérat° ordre transfert entre sections	0,00	0,00	0,00	0,00	0,00	0,00	0,00	0,00	0,00	
1021	Dotation	0,00	0,00	0,00	0,00	0,00	0,00	0,00	0,00	0,00	
192	Plus ou moins-values sur cession immo.	0,00	0,00	0,00	0,00	0,00	0,00	0,00	0,00	0,00	
2111	Terrains nus	0,00	0,00	0,00	0,00	0,00	0,00	0,00	0,00	0,00	
2115	Terrains bâtis	0,00	0,00	0,00	0,00	0,00	0,00	0,00	0,00	0,00	
2118	Autres terrains	0,00	0,00	0,00	0,00	0,00	0,00	0,00	0,00	0,00	
2802	Frais liés à la réalisation des document	0,00	0,00	0,00	0,00	0,00	0,00	0,00	0,00	0,00	
28031	Frais d'études	0,00	0,00	0,00	0,00	0,00	0,00	0,00	0,00	0,00	
28033	Frais d'insertion	0,00	0,00	0,00	0,00	0,00	0,00	0,00	0,00	0,00	
2804112	Subv. Etat : Bâtiments, installations	0,00	0,00	0,00	0,00	0,00	0,00	0,00	0,00	0,00	

VILLE DE LAVAL - LAVAL - CA - 2022

(1)	Libellé	Sous-fonction 02						Sous-fonction 04		
		020 Administrat ⁿ générale collectivité	021 Assemblée locale	022 Administration générale de l'état	023 Information, communication, publicité	024 Fêtes et cérémonies	025 Aides aux assoc. (non classées ailleurs)	026 Cimetières et pompes funébres	041 Subvention globale	048 Autres act ^s de coopérat ⁿ décentralisée
28041511	GFP rat. Bien mobilier, matériel	0,00	0,00	0,00	0,00	0,00	0,00	0,00	0,00	0,00
28041512	GFP rat. Bâtiments, installations	0,00	0,00	0,00	0,00	0,00	0,00	0,00	0,00	0,00
28041562	GFP ; Bâtiments, installations	0,00	0,00	0,00	0,00	0,00	0,00	0,00	0,00	0,00
28041563	GFP ; Projet Infrastructure	0,00	0,00	0,00	0,00	0,00	0,00	0,00	0,00	0,00
2804182	Autres org pub - Bâtiments et installat ⁿ	0,00	0,00	0,00	0,00	0,00	0,00	0,00	0,00	0,00
2804183	Autres org pub-Proj Infrastruct Int nat.	0,00	0,00	0,00	0,00	0,00	0,00	0,00	0,00	0,00
280422	Privé Bâtiments, installations	0,00	0,00	0,00	0,00	0,00	0,00	0,00	0,00	0,00
2804412	Sub nat org pub - Bâtiments, installat ⁿ	0,00	0,00	0,00	0,00	0,00	0,00	0,00	0,00	0,00
2804422	Sub nat privé - Bâtiments et installat ⁿ	0,00	0,00	0,00	0,00	0,00	0,00	0,00	0,00	0,00
28046	Attributions compensation investissement	0,00	0,00	0,00	0,00	0,00	0,00	0,00	0,00	0,00
28051	Concessions et droits similaires	0,00	0,00	0,00	0,00	0,00	0,00	0,00	0,00	0,00
28121	Plantations d'arbres et d'arbustes	0,00	0,00	0,00	0,00	0,00	0,00	0,00	0,00	0,00
281312	Bâtiments scolaires	0,00	0,00	0,00	0,00	0,00	0,00	0,00	0,00	0,00
281318	Autres bâtiments publics	0,00	0,00	0,00	0,00	0,00	0,00	0,00	0,00	0,00
28135	Installations générales, agencements, ..	0,00	0,00	0,00	0,00	0,00	0,00	0,00	0,00	0,00
281568	Autres matériels, outillages incendie	0,00	0,00	0,00	0,00	0,00	0,00	0,00	0,00	0,00
28158	Autres installat ⁿ , matériel et outillage	0,00	0,00	0,00	0,00	0,00	0,00	0,00	0,00	0,00
28182	Matériel de transport	0,00	0,00	0,00	0,00	0,00	0,00	0,00	0,00	0,00
28183	Matériel de bureau et informatique	0,00	0,00	0,00	0,00	0,00	0,00	0,00	0,00	0,00
28184	Mobilier	0,00	0,00	0,00	0,00	0,00	0,00	0,00	0,00	0,00
28188	Autres immo. corporelles	0,00	0,00	0,00	0,00	0,00	0,00	0,00	0,00	0,00
4817	Pénalités de renégociation de la dette	0,00	0,00	0,00	0,00	0,00	0,00	0,00	0,00	0,00
041	Opérations patrimoniales	0,00	0,00	0,00	0,00	0,00	0,00	0,00	0,00	0,00
10251	Dons et legs en capital	0,00	0,00	0,00	0,00	0,00	0,00	0,00	0,00	0,00
1328	Autres subventions d'équip. non transf.	0,00	0,00	0,00	0,00	0,00	0,00	0,00	0,00	0,00

VILLE DE LAVAL - LAVAL - CA - 2022

(1)	Libellé	Sous-fonction 02										Sous-fonction 04	
		020 Administrat° générale collectivité	021 Assemblée locale	022 Administration générale de l'état	023 Information, communication, publicité	024 Fêtes et cérémonies	025 Aides aux assoc. (non classées ailleurs)	026 Cimetières et pompes funéraires	041 Subvention globale	048 Autres act° de coopérat° décentralisée			
2031	Frais d'études	0,00	0,00	0,00	0,00	0,00	0,00	0,00	0,00	0,00	0,00	0,00	0,00
2033	Frais d'insertion	0,00	0,00	0,00	0,00	0,00	0,00	0,00	0,00	0,00	0,00	0,00	0,00
238	Avances versées commandes limmo. incorp.	0,00	0,00	0,00	0,00	0,00	0,00	0,00	0,00	0,00	0,00	0,00	0,00
10	Dotations, fonds divers et réserves	0,00	0,00	0,00	0,00	0,00	0,00	0,00	0,00	0,00	0,00	0,00	0,00
10222	FCTVA	0,00	0,00	0,00	0,00	0,00	0,00	0,00	0,00	0,00	0,00	0,00	0,00
10226	Taxe d'aménagement	0,00	0,00	0,00	0,00	0,00	0,00	0,00	0,00	0,00	0,00	0,00	0,00
1068	Excédents de fonctionnement capitalisés	0,00	0,00	0,00	0,00	0,00	0,00	0,00	0,00	0,00	0,00	0,00	0,00
13	Subventions d'investissement	0,00	50 778,35	0,00	0,00	0,00	0,00	0,00	87 000,00	0,00	0,00	0,00	0,00
1347	Dot. de soutien à l'investissement local	0,00	50 778,35	0,00	0,00	0,00	0,00	0,00	87 000,00	0,00	0,00	0,00	0,00
16	Emprunts et dettes assimilés	0,00	0,00	0,00	0,00	0,00	0,00	0,00	0,00	0,00	0,00	0,00	0,00
1641	Emprunts en euros	0,00	0,00	0,00	0,00	0,00	0,00	0,00	0,00	0,00	0,00	0,00	0,00
18	Compte de liaison : affectat° (BA, régle)	0,00	0,00	0,00	0,00	0,00	0,00	0,00	0,00	0,00	0,00	0,00	0,00
20	Immobilisations incorporelles	0,00	0,00	0,00	0,00	0,00	0,00	0,00	0,00	0,00	0,00	0,00	0,00
204	Subventions d'équipement versées	0,00	0,00	0,00	0,00	0,00	0,00	0,00	0,00	0,00	0,00	0,00	0,00
21	Immobilisations corporelles	0,00	0,00	0,00	0,00	0,00	0,00	0,00	0,00	0,00	0,00	0,00	0,00
22	Immobilisations reçues en affectation	0,00	0,00	0,00	0,00	0,00	0,00	0,00	0,00	0,00	0,00	0,00	0,00
23	Immobilisations en cours	0,00	0,00	0,00	0,00	0,00	0,00	0,00	0,00	0,00	0,00	0,00	0,00
26	Participat° et créances rattachées	0,00	0,00	0,00	0,00	0,00	0,00	0,00	0,00	0,00	0,00	0,00	0,00
27	Autres immobilisations financières	0,00	0,00	0,00	0,00	0,00	0,00	0,00	0,00	0,00	0,00	0,00	0,00
27638	Créance Autres établissements publics	0,00	0,00	0,00	0,00	0,00	0,00	0,00	0,00	0,00	0,00	0,00	0,00
Opérations pour compte de tiers		0,00	0,00	0,00	0,00	0,00	0,00	0,00	0,00	0,00	0,00	0,00	0,00
Restes à réaliser au 31/12		0,00	34 107,90	0,00	-2 799,00	-536,25	-727 294,06	-68 267,04	0,00	0,00	0,00	0,00	0,00
SOLDE (2)		-2 871 052,49	34 107,90	0,00	-2 799,00	-536,25	-727 294,06	-68 267,04	0,00	0,00	0,00	0,00	0,00

(1) Pour le croisement par nature, le détail est fait selon le niveau de vote choisi par l'assemblée délibérante (chapitre, article ou article spécialisé).

VILLE DE LAVAL - LAVAL - CA - 2022

(2) Le solde correspond à la différence entre les recettes et les dépenses. Les dépenses et les recettes correspondent à la somme des dépenses et des recettes de l'exercice ainsi que des restes à réaliser et des reports (lignes budgétaires 001 et 002). Les lignes reports 001 et 002 apparaissent à la colonne 01-Non ventilables.

IV – ANNEXES

ELEMENTS DU BILAN
PRESENTATION CROISEE PAR FONCTION – DETAIL INVESTISSEMENT

IV

A1.2

FONCTION 1 – Sécurité et salubrité publiques

(1)	Libellé	11 Sécurité intérieure	12 Hygiène et salubrité publique	13 Plan de relance (crise sanitaire)	Total
	DEPENSES (2)	4 820,40	0,00	0,00	4 820,40
	Réalisations	4 820,40	0,00	0,00	4 820,40
001	Solde d'exécution sect' d'investissement	0,00	0,00	0,00	0,00
010	Stocks	0,00	0,00	0,00	0,00
040	Opérat° ordre transfert entre sections	0,00	0,00	0,00	0,00
041	Opérations patrimoniales	0,00	0,00	0,00	0,00
10	Dotations, fonds divers et réserves	0,00	0,00	0,00	0,00
13	Subventions d'investissement	0,00	0,00	0,00	0,00
16	Emprunts et dettes assimilées	0,00	0,00	0,00	0,00
18	Compte de liaison : affectat° (BA,régie)	0,00	0,00	0,00	0,00
20	Immobilisations incorporelles	0,00	0,00	0,00	0,00
204	Subventions d'équipement versées	0,00	0,00	0,00	0,00
21	Immobilisations corporelles	0,00	0,00	0,00	0,00
22	Immobilisations reçues en affectation	0,00	0,00	0,00	0,00
23	Immobilisations en cours	0,00	0,00	0,00	0,00
26	Participat° et créances rattachées	0,00	0,00	0,00	0,00
27	Autres immobilisations financières	0,00	0,00	0,00	0,00
	Opérations d'équipement	4 820,40	0,00	0,00	4 820,40
5009	DOTATION EQUIPEMENTS	4 820,40	0,00	0,00	4 820,40
	Opérations pour compte de tiers	0,00	0,00	0,00	0,00
	Restes à réaliser au 31/12	0,00	0,00	0,00	0,00
	RECETTES (2)	0,00	0,00	0,00	0,00
	Réalisations	0,00	0,00	0,00	0,00
001	Solde d'exécution sect' d'investissement	0,00	0,00	0,00	0,00
010	Stocks	0,00	0,00	0,00	0,00
040	Opérat° ordre transfert entre sections	0,00	0,00	0,00	0,00
041	Opérations patrimoniales	0,00	0,00	0,00	0,00
10	Dotations, fonds divers et réserves	0,00	0,00	0,00	0,00
13	Subventions d'investissement	0,00	0,00	0,00	0,00
16	Emprunts et dettes assimilées	0,00	0,00	0,00	0,00
18	Compte de liaison : affectat° (BA,régie)	0,00	0,00	0,00	0,00

VILLE DE LAVAL - LAVAL - CA - 2022

(1)	Libellé	11 Sécurité intérieure	12 Hygiène et salubrité publique	13 Plan de relance (crise sanitaire)	Total
20	Immobilisations incorporelles	0,00	0,00	0,00	0,00
204	Subventions d'équipement versées	0,00	0,00	0,00	0,00
21	Immobilisations corporelles	0,00	0,00	0,00	0,00
22	Immobilisations reçues en affectation	0,00	0,00	0,00	0,00
23	Immobilisations en cours	0,00	0,00	0,00	0,00
26	Participat* et créances rattachées	0,00	0,00	0,00	0,00
27	Autres immobilisations financières	0,00	0,00	0,00	0,00
Opérations pour compte de tiers		0,00	0,00	0,00	0,00
Restes à réaliser au 31/12		0,00	0,00	0,00	0,00
SOLDE (2)		-4 820,40	0,00	0,00	-4 820,40

(1)	Libellé	Sous-fonction 11				114 Autres services de protection civile
		110 Services communs	111 Police nationale	112 Police municipale	113 Pompiers, incendies et secours	
DEPENSES (2)						
Réalizations						
001	Solde d'exécution sect* d'investissement	0,00	0,00	4 820,40	0,00	0,00
010	Stocks	0,00	0,00	4 820,40	0,00	0,00
040	Opérat* ordre transfert entre sections	0,00	0,00	0,00	0,00	0,00
041	Opérations patrimoniales	0,00	0,00	0,00	0,00	0,00
10	Dotations, fonds divers et réserves	0,00	0,00	0,00	0,00	0,00
13	Subventions d'investissement	0,00	0,00	0,00	0,00	0,00
16	Emprunts et dettes assimilées	0,00	0,00	0,00	0,00	0,00
18	Compte de liaison : affectat* (BA, régie)	0,00	0,00	0,00	0,00	0,00
20	Immobilisations incorporelles	0,00	0,00	0,00	0,00	0,00
204	Subventions d'équipement versées	0,00	0,00	0,00	0,00	0,00
21	Immobilisations corporelles	0,00	0,00	0,00	0,00	0,00
22	Immobilisations reçues en affectation	0,00	0,00	0,00	0,00	0,00
23	Immobilisations en cours	0,00	0,00	0,00	0,00	0,00
26	Participat* et créances rattachées	0,00	0,00	0,00	0,00	0,00
27	Autres immobilisations financières	0,00	0,00	0,00	0,00	0,00
Opérations d'équipement		0,00	0,00	4 820,40	0,00	0,00
5009	DOTATION EQUIPEMENTS	0,00	0,00	4 820,40	0,00	0,00
Opérations pour compte de tiers		0,00	0,00	0,00	0,00	0,00
Restes à réaliser au 31/12		0,00	0,00	0,00	0,00	0,00
RECETTES (2)						
Réalizations						
001	Solde d'exécution sect* d'investissement	0,00	0,00	0,00	0,00	0,00

VILLE DE LAVAL - LAVAL - CA - 2022

(1)	Libellé	Sous-fonction 11				114 Autres services de protection civile
		110 Services communs	111 Police nationale	112 Police municipale	113 Pompiers, incendies et secours	
010	Stocks	0,00	0,00	0,00	0,00	0,00
040	Opérat° ordre transfert entre sections	0,00	0,00	0,00	0,00	0,00
041	Opérations patrimoniales	0,00	0,00	0,00	0,00	0,00
10	Dotations, fonds divers et réserves	0,00	0,00	0,00	0,00	0,00
13	Subventions d'investissement	0,00	0,00	0,00	0,00	0,00
16	Emprunts et dettes assimilées	0,00	0,00	0,00	0,00	0,00
18	Compte de liaison "affectat" (BA, régie)	0,00	0,00	0,00	0,00	0,00
20	Immobilisations incorporelles	0,00	0,00	0,00	0,00	0,00
204	Subventions d'équipement versées	0,00	0,00	0,00	0,00	0,00
21	Immobilisations corporelles	0,00	0,00	0,00	0,00	0,00
22	Immobilisations reçues en affectation	0,00	0,00	0,00	0,00	0,00
23	Immobilisations en cours	0,00	0,00	0,00	0,00	0,00
26	Participat° et créances rattachées	0,00	0,00	0,00	0,00	0,00
27	Autres immobilisations financières	0,00	0,00	0,00	0,00	0,00
Opérations pour compte de tiers		0,00	0,00	0,00	0,00	0,00
Restes à réaliser au 31/12		0,00	0,00	-4 820,40	0,00	0,00
SOLDE (2)		0,00	0,00		0,00	0,00

(1) Pour le croisement par nature, le détail est fait selon le niveau de vote choisi par l'assemblée délibérante (chapitre, article ou article spécialisé).

(2) Le solde correspond à la différence entre les recettes et les dépenses. Les dépenses et les recettes correspondent à la somme des dépenses et des recettes de l'exercice ainsi que des restes à réaliser et des reports (lignes budgétaires 001 et 002). Les lignes reports 001 et 002 apparaissent à la colonne 01-Non ventilables.

IV – ANNEXES

ELEMENTS DU BILAN
PRESENTATION CROISEE PAR FONCTION – DETAIL INVESTISSEMENT

IV

A1.2

FONCTION 2 – Enseignement - Formation

(1)	Libellé	20 Services communs	21 Enseignement du premier degré	22 Enseignement du deuxième degré	23 Enseignement supérieur	24 Formation continue	25 Services annexes de l'enseignement	26 Plan de relance (crise sanitaire)	Total
	DEPENSES (2)								
	Réalisations	0,00	1 630 767,23	0,00	0,00	0,00	88 166,16	0,00	1 718 923,39
001	Solde d'exécution sect* d'investissement	0,00	825 765,50	0,00	0,00	0,00	50 197,93	0,00	875 963,43
010	Stocks	0,00	0,00	0,00	0,00	0,00	0,00	0,00	0,00
040	Opérat° ordre transfert entre sections	0,00	0,00	0,00	0,00	0,00	0,00	0,00	0,00
041	Opérations patrimoniales	0,00	0,00	0,00	0,00	0,00	0,00	0,00	0,00
10	Dotations, fonds divers et réserves	0,00	0,00	0,00	0,00	0,00	0,00	0,00	0,00
13	Subventions d'investissement	0,00	0,00	0,00	0,00	0,00	0,00	0,00	0,00
16	Emprunts et dettes assimilées	0,00	0,00	0,00	0,00	0,00	0,00	0,00	0,00
18	Compte de liaison : affectat* (BA,régie)	0,00	0,00	0,00	0,00	0,00	0,00	0,00	0,00
20	Immobilisations incorporelles	0,00	0,00	0,00	0,00	0,00	0,00	0,00	0,00
204	Subventions d'équipement versées	0,00	0,00	0,00	0,00	0,00	0,00	0,00	0,00
21	Immobilisations corporelles	0,00	0,00	0,00	0,00	0,00	0,00	0,00	0,00
22	Immobilisations reçues en affectation	0,00	0,00	0,00	0,00	0,00	0,00	0,00	0,00
23	Immobilisations en cours	0,00	0,00	0,00	0,00	0,00	0,00	0,00	0,00
26	Participat* et créances rattachées	0,00	0,00	0,00	0,00	0,00	0,00	0,00	0,00
27	Autres immobilisations financières	0,00	0,00	0,00	0,00	0,00	0,00	0,00	0,00
	Opérations d'équipement	0,00	825 765,50	0,00	0,00	0,00	50 197,93	0,00	875 963,43
5005	PLAN QUALITE ECOLES	0,00	3 940,94	0,00	0,00	0,00	3 902,02	0,00	7 842,96
5007	PLAN QUALITE BATIMENTS PUBLICS ET TRANSITION ENERGETIQUE	0,00	354 391,38	0,00	0,00	0,00	0,00	0,00	354 391,38
5009	DOTATION EQUIPEMENTS	0,00	404 165,96	0,00	0,00	0,00	46 295,91	0,00	450 461,87

VILLE DE LAVAL - LAVAL - CA - 2022

(1)	Libellé	20 Services communs	21 Enseignement du premier degré	22 Enseignement du deuxième degré	23 Enseignement supérieur	24 Formation continue	25 Services annexes de l'enseignement	26 Plan de relance (crise sanitaire)	Total
5027	ECONOMIES D ENERGIE	0,00	0,00	0,00	0,00	0,00	0,00	0,00	0,00
5031	RENOVATION D ECOLES	0,00	63 247,22	0,00	0,00	0,00	0,00	0,00	63 247,22
	Opérations pour compte de tiers	0,00	0,00	0,00	0,00	0,00	0,00	0,00	0,00
	Restes à réaliser au 31/12	0,00	805 001,73	0,00	0,00	0,00	37 958,23	0,00	842 959,96
	RECETTES (2)	0,00	258 822,36	0,00	0,00	0,00	0,00	0,00	258 822,36
	Réalisations	0,00	187 227,36	0,00	0,00	0,00	0,00	0,00	187 227,36
001	Solde d'exécution sect° d'investissement	0,00	0,00	0,00	0,00	0,00	0,00	0,00	0,00
010	Stocks	0,00	0,00	0,00	0,00	0,00	0,00	0,00	0,00
040	Opérat° ordre transfert entre sections	0,00	0,00	0,00	0,00	0,00	0,00	0,00	0,00
041	Opérations patrimoniales	0,00	0,00	0,00	0,00	0,00	0,00	0,00	0,00
10	Dotations, fonds divers et réserves	0,00	0,00	0,00	0,00	0,00	0,00	0,00	0,00
13	Subventions d'investissement	0,00	187 227,36	0,00	0,00	0,00	0,00	0,00	187 227,36
1311	Subv. transf. Etat et établi. Nationaux	0,00	119 537,67	0,00	0,00	0,00	0,00	0,00	119 537,67
1321	Subv. non transf. Etat, établi. nationaux	0,00	6 984,69	0,00	0,00	0,00	0,00	0,00	6 984,69
1347	Dot. de soutien à l'investissement local	0,00	60 705,00	0,00	0,00	0,00	0,00	0,00	60 705,00
16	Emprunts et dettes assimilées	0,00	0,00	0,00	0,00	0,00	0,00	0,00	0,00
18	Compte de liaison : affectat° (BA,régie)	0,00	0,00	0,00	0,00	0,00	0,00	0,00	0,00
20	Immobilisations incorporelles	0,00	0,00	0,00	0,00	0,00	0,00	0,00	0,00
204	Subventions d'équipement versées	0,00	0,00	0,00	0,00	0,00	0,00	0,00	0,00
21	Immobilisations corporelles	0,00	0,00	0,00	0,00	0,00	0,00	0,00	0,00
22	Immobilisations reçues en affectation	0,00	0,00	0,00	0,00	0,00	0,00	0,00	0,00
23	Immobilisations en cours	0,00	0,00	0,00	0,00	0,00	0,00	0,00	0,00
26	Participat° et créances rattachées	0,00	0,00	0,00	0,00	0,00	0,00	0,00	0,00
27	Autres immobilisations financières	0,00	0,00	0,00	0,00	0,00	0,00	0,00	0,00
	Opérations pour compte de tiers	0,00	0,00	0,00	0,00	0,00	0,00	0,00	0,00
	Restes à réaliser au 31/12	0,00	71 595,00	0,00	0,00	0,00	0,00	0,00	71 595,00
	SOLDE (2)	0,00	-1 371 944,87	0,00	0,00	0,00	-88 155,16	0,00	-1 460 101,03

VILLE DE LAVAL - LAVAL - CA - 2022

(1)	Libellé	Sous-fonction 21			Sous-fonction 25				
		211 Ecoles maternelles	212 Ecoles primaires	213 Classes regroupées	251 Hébergement et restauration scolaire	252 Transports scolaires	253 Sport scolaire	254 Médecine scolaire	255 Classes de découverte et autres services
	DEPENSES (2)								
	Réalisations	6 887,04	5 171,54	1 618 708,65	79 672,56	0,00	0,00	0,00	8 483,60
001	Solde d'exécution sect* d'investissement	6 887,04	5 171,54	813 706,92	41 714,33	0,00	0,00	0,00	8 483,60
010	Stocks	0,00	0,00	0,00	0,00	0,00	0,00	0,00	0,00
040	Opéra* ordre transfert entre sections	0,00	0,00	0,00	0,00	0,00	0,00	0,00	0,00
041	Opérations patrimoniales	0,00	0,00	0,00	0,00	0,00	0,00	0,00	0,00
10	Dotations, fonds divers et réserves	0,00	0,00	0,00	0,00	0,00	0,00	0,00	0,00
13	Subventions d'investissement	0,00	0,00	0,00	0,00	0,00	0,00	0,00	0,00
16	Emprunts et dettes assimilées	0,00	0,00	0,00	0,00	0,00	0,00	0,00	0,00
18	Compte de liaison : affectat* (BA,régie)	0,00	0,00	0,00	0,00	0,00	0,00	0,00	0,00
20	Immobilisations incorporelles	0,00	0,00	0,00	0,00	0,00	0,00	0,00	0,00
204	Subventions d'équipement versées	0,00	0,00	0,00	0,00	0,00	0,00	0,00	0,00
21	Immobilisations corporelles	0,00	0,00	0,00	0,00	0,00	0,00	0,00	0,00
22	Immobilisations reçues en affectation	0,00	0,00	0,00	0,00	0,00	0,00	0,00	0,00
23	Immobilisations en cours	0,00	0,00	0,00	0,00	0,00	0,00	0,00	0,00
26	Participat* et créances rattachées	0,00	0,00	0,00	0,00	0,00	0,00	0,00	0,00
27	Autres immobilisations financières	0,00	0,00	0,00	0,00	0,00	0,00	0,00	0,00
	Opérations d'équipement	6 887,04	5 171,54	813 706,92	41 714,33	0,00	0,00	0,00	8 483,60
5005	PLAN QUALITE ECOLES	0,00	0,00	3 940,94	3 902,02	0,00	0,00	0,00	0,00
5007	PLAN QUALITE BATIMENTS PUBLICS ET TRANSITION ENERGETIQUE	0,00	0,00	354 391,38	0,00	0,00	0,00	0,00	0,00
5009	DOTATION EQUIPEMENTS	6 887,04	5 171,54	392 127,38	37 812,31	0,00	0,00	0,00	8 483,60
5027	ECONOMIES D'ENERGIE	0,00	0,00	0,00	0,00	0,00	0,00	0,00	0,00
5031	RENOVATION D'ECOLLES	0,00	0,00	63 247,22	0,00	0,00	0,00	0,00	0,00
	Opérations pour compte de tiers	0,00	0,00	0,00	0,00	0,00	0,00	0,00	0,00
	Restes à réaliser au 31/12	0,00	0,00	805 001,73	37 958,23	0,00	0,00	0,00	0,00
	RECETTES (2)								
	Réalisations	0,00	0,00	258 822,36	0,00	0,00	0,00	0,00	0,00
001	Solde d'exécution sect* d'investissement	0,00	0,00	187 227,36	0,00	0,00	0,00	0,00	0,00
010	Stocks	0,00	0,00	0,00	0,00	0,00	0,00	0,00	0,00
040	Opéra* ordre transfert entre sections	0,00	0,00	0,00	0,00	0,00	0,00	0,00	0,00
041	Opérations patrimoniales	0,00	0,00	0,00	0,00	0,00	0,00	0,00	0,00
10	Dotations, fonds divers et réserves	0,00	0,00	0,00	0,00	0,00	0,00	0,00	0,00
13	Subventions d'investissement	0,00	0,00	0,00	0,00	0,00	0,00	0,00	0,00
1311	Subv. transf. Etat et établ. Nationaux	0,00	0,00	187 227,36	0,00	0,00	0,00	0,00	0,00
1321	Subv. non transf. Etat, établ. nationaux	0,00	0,00	119 637,67	0,00	0,00	0,00	0,00	0,00
		0,00	0,00	6 984,69	0,00	0,00	0,00	0,00	0,00

VILLE DE LAVAL - LAVAL - CA - 2022

(1)	Libellé	Sous-fonction 21			Sous-fonction 25				
		211 Ecoles maternelles	212 Ecoles primaires	213 Classes regroupées	251 Hébergement et restauration scolaire	252 Transports scolaires	253 Sport scolaire	254 Médecine scolaire	255 Classes de découverte et autres services
1347	Dot. de soutien à l'investissement local	0,00	0,00	60 705,00	0,00	0,00	0,00	0,00	0,00
16	Emprunts et dettes assimilées	0,00	0,00	0,00	0,00	0,00	0,00	0,00	0,00
18	Compte de liaison : affectat* (BA,régie)	0,00	0,00	0,00	0,00	0,00	0,00	0,00	0,00
20	Immobilisations incorporelles	0,00	0,00	0,00	0,00	0,00	0,00	0,00	0,00
204	Subventions d'équipement versées	0,00	0,00	0,00	0,00	0,00	0,00	0,00	0,00
21	Immobilisations corporelles	0,00	0,00	0,00	0,00	0,00	0,00	0,00	0,00
22	Immobilisations reçues en affectation	0,00	0,00	0,00	0,00	0,00	0,00	0,00	0,00
23	Immobilisations en cours	0,00	0,00	0,00	0,00	0,00	0,00	0,00	0,00
26	Participat* et créances rattachées	0,00	0,00	0,00	0,00	0,00	0,00	0,00	0,00
27	Autres immobilisations financières	0,00	0,00	0,00	0,00	0,00	0,00	0,00	0,00
Opérations pour compte de tiers		0,00	0,00	0,00	0,00	0,00	0,00	0,00	0,00
Restes à réaliser au 31/12		0,00	0,00	71 595,00	0,00	0,00	0,00	0,00	0,00
SOLDE (2)		-6 887,04	-5 171,54	-1 359 886,29	-79 672,56	0,00	0,00	0,00	-8 483,60

(1) Pour le croisement par nature, le détail est fait selon le niveau de vote choisi par l'assemblée délibérante (chapitre, article ou article spécialisé).

(2) Le solde correspond à la différence entre les recettes et les dépenses. Les dépenses et les recettes correspondent à la somme des dépenses et des recettes de l'exercice ainsi que des restes à réaliser et des reports (lignes budgétaires 001 et 002). Les lignes reports 001 et 002 apparaissent à la colonne 01-Non ventilables.

IV – ANNEXES

ELEMENTS DU BILAN
PRESENTATION CROISEE PAR FONCTION – DETAIL INVESTISSEMENT

IV

A1.2

FONCTION 3 – Culture

(1)	Libellé	30 Services communs	31 Expression artistique	32 Conservation et diffusion des patrimoines	33 Action culturelle	34 Plan de relance (crise sanitaire)	Total
	DEPENSES (2)						
	Réalisations	14 996,16	254 727,13	448 026,16	0,00	0,00	717 749,45
001	Solde d'exécution sect' d'investissement	0,00	231 050,34	384 674,48	0,00	0,00	615 724,82
010	Stocks	0,00	0,00	0,00	0,00	0,00	0,00
040	Opérat' ordre transfert entre sections	0,00	0,00	0,00	0,00	0,00	0,00
041	Opérations patrimoniales	0,00	0,00	0,00	0,00	0,00	0,00
10	Dotations, fonds divers et réserves	0,00	0,00	0,00	0,00	0,00	0,00
13	Subventions d'investissement	0,00	0,00	0,00	0,00	0,00	0,00
16	Emprunts et dettes assimilées	0,00	0,00	0,00	0,00	0,00	0,00
18	Compte de liaison : affectat* (BA,régie)	0,00	0,00	0,00	0,00	0,00	0,00
20	Immobilisations incorporelles	0,00	0,00	0,00	0,00	0,00	0,00
204	Subventions d'équipement versées	0,00	0,00	0,00	0,00	0,00	0,00
21	Immobilisations corporelles	0,00	0,00	0,00	0,00	0,00	0,00
22	Immobilisations reçues en affectation	0,00	0,00	0,00	0,00	0,00	0,00
23	Immobilisations en cours	0,00	0,00	0,00	0,00	0,00	0,00
26	Participat* et créances rattachées	0,00	0,00	0,00	0,00	0,00	0,00
27	Autres immobilisations financières	0,00	0,00	0,00	0,00	0,00	0,00
	Opérations d'équipement	0,00	231 050,34	384 674,48	0,00	0,00	615 724,82
5003	PLAN QUALITE EQUIPEMENTS CULTURELS	0,00	0,00	20 643,06	0,00	0,00	20 643,06
5007	PLAN QUALITE BATIMENTS PUBLICS ET TRANSITION ENERGETIQUE	0,00	0,00	189 202,60	0,00	0,00	189 202,60
5009	DOTATION EQUIPEMENTS	0,00	36 393,86	174 828,82	0,00	0,00	211 222,68
5020	SALLE POLYVALENTE	0,00	194 666,48	0,00	0,00	0,00	194 666,48
	Opérations pour compte de tiers	0,00	0,00	0,00	0,00	0,00	0,00
	Restes à réaliser au 31/12	14 996,16	23 676,79	63 351,68	0,00	0,00	102 024,63
	RECETTES (2)	0,00	920,00	971 872,08	0,00	0,00	972 792,08
	Réalisations	0,00	920,00	28 088,75	0,00	0,00	29 008,75
001	Solde d'exécution sect' d'investissement	0,00	0,00	0,00	0,00	0,00	0,00
010	Stocks	0,00	0,00	0,00	0,00	0,00	0,00
040	Opérat' ordre transfert entre sections	0,00	0,00	0,00	0,00	0,00	0,00

VILLE DE LAVAL - LAVAL - CA - 2022

(1)	Libellé	30 Services communs	31 Expression artistique	32 Conservation et diffusion des patrimoines	33 Action culturelle	34 Plan de relance (crise sanitaire)	Total
041	Opérations patrimoniales	0,00	0,00	0,00	0,00	0,00	0,00
10	Dotations, fonds divers et réserves	0,00	0,00	0,00	0,00	0,00	0,00
13	Subventions d'investissement	0,00	820,00	28 088,75	0,00	0,00	29 008,75
1321	Subv. non transf. Etat, établi. nationaux	0,00	820,00	17 086,08	0,00	0,00	18 006,08
1322	Subv. non transf. Régions	0,00	0,00	628,00	0,00	0,00	628,00
1323	Subv. non transf. Départements	0,00	0,00	0,00	0,00	0,00	0,00
1347	Dot. de soutien à l'investissement local	0,00	0,00	10 374,67	0,00	0,00	10 374,67
16	Emprunts et dettes assimilées	0,00	0,00	0,00	0,00	0,00	0,00
18	Compte de liaison : affectat* (BA,régie)	0,00	0,00	0,00	0,00	0,00	0,00
20	Immobilisations incorporelles	0,00	0,00	0,00	0,00	0,00	0,00
204	Subventions d'équipement versées	0,00	0,00	0,00	0,00	0,00	0,00
21	Immobilisations corporelles	0,00	0,00	0,00	0,00	0,00	0,00
22	Immobilisations reçues en affectation	0,00	0,00	0,00	0,00	0,00	0,00
23	Immobilisations en cours	0,00	0,00	0,00	0,00	0,00	0,00
26	Participat* et créances rattachées	0,00	0,00	0,00	0,00	0,00	0,00
27	Autres immobilisations financières	0,00	0,00	0,00	0,00	0,00	0,00
Opérations pour compte de tiers		0,00	0,00	0,00	0,00	0,00	0,00
Restes à réaliser au 31/12		0,00	0,00	943 783,33	0,00	0,00	943 783,33
SOLDE (2)		-14 996,16	-253 807,13	523 845,92	0,00	0,00	256 042,63

(1)	Libellé	Sous-fonction 31				Sous-fonction 32				324 Entretien du patrimoine culturel
		311 Expression musicale, lyrique et choré.	312 Arts plastiques, activités artistiques	313 Théâtres	314 Cinémas et autres salles de spectacles	321 Bibliothèques et médiathèques	322 Musées	323 Archives		
DEPENSES (2)										
Réalizations										
001	Solde d'exécution sect* d'investissement	0,00	0,00	254 727,13	0,00	64 450,53	40 371,53	12 021,55	331 182,55	
010	Stocks	0,00	0,00	231 050,34	0,00	53 643,81	35 656,53	11 031,55	284 343,79	
040	Opérat* ordre transfert entre sections	0,00	0,00	0,00	0,00	0,00	0,00	0,00	0,00	0,00
041	Opérations patrimoniales	0,00	0,00	0,00	0,00	0,00	0,00	0,00	0,00	0,00
10	Dotations, fonds divers et réserves	0,00	0,00	0,00	0,00	0,00	0,00	0,00	0,00	0,00
13	Subventions d'investissement	0,00	0,00	0,00	0,00	0,00	0,00	0,00	0,00	0,00
16	Emprunts et dettes assimilées	0,00	0,00	0,00	0,00	0,00	0,00	0,00	0,00	0,00
18	Compte de liaison : affectat* (BA,régie)	0,00	0,00	0,00	0,00	0,00	0,00	0,00	0,00	0,00
20	Immobilisations incorporelles	0,00	0,00	0,00	0,00	0,00	0,00	0,00	0,00	0,00
204	Subventions d'équipement versées	0,00	0,00	0,00	0,00	0,00	0,00	0,00	0,00	0,00
21	Immobilisations corporelles	0,00	0,00	0,00	0,00	0,00	0,00	0,00	0,00	0,00
22	Immobilisations reçues en affectation	0,00	0,00	0,00	0,00	0,00	0,00	0,00	0,00	0,00

VILLE DE LAVAL - LAVAL - CA - 2022

(1)	Libellé	Sous-fonction 31					Sous-fonction 32				
		311 Expression musicale, lyrique et choré.	312 Arts plastiques, activités artistiques	313 Théâtres	314 Cinémas et autres salles de spectacles	321 Bibliothèques et médiathèques	322 Musées	323 Archives	324 Entretien du patrimoine culturel		
23	Immobilisations en cours	0,00	0,00	0,00	0,00	0,00	0,00	0,00	0,00		
26	Participat* et créances rattachées	0,00	0,00	0,00	0,00	0,00	0,00	0,00	0,00		
27	Autres immobilisations financières	0,00	0,00	0,00	0,00	0,00	0,00	0,00	0,00		
	Opérations d'équipement	0,00	0,00	231 050,34	0,00	53 643,61	35 665,63	11 031,55	284 343,79		
5003	PLAN QUALITE EQUIPEMENTS CULTURELS	0,00	0,00	0,00	0,00	0,00	0,00	0,00	20 643,08		
5007	PLAN QUALITE BATIMENTS PUBLICS ET TRANSITION ENERGETIQUE	0,00	0,00	0,00	0,00	0,00	0,00	0,00	189 202,60		
5009	DOTATION EQUIPEMENTS	0,00	0,00	36 393,86	0,00	53 643,61	35 665,63	11 031,55	74 498,13		
5020	SALLE POLYVALENTE	0,00	0,00	194 656,48	0,00	0,00	0,00	0,00	0,00		
	Opérations pour compte de tiers	0,00	0,00	0,00	0,00	0,00	0,00	0,00	0,00		
	Restes à réaliser au 31/12	0,00	0,00	23 676,79	0,00	10 806,92	4 716,00	990,00	46 535,76		
	RECETTES (2)	0,00	920,00	0,00	0,00	0,00	13 128,00	0,00	958 744,08		
	Réalisations	0,00	920,00	0,00	0,00	0,00	13 128,00	0,00	14 960,75		
001	Solde d'exécution sect* d'investissement	0,00	0,00	0,00	0,00	0,00	0,00	0,00	0,00		
010	Stocks	0,00	0,00	0,00	0,00	0,00	0,00	0,00	0,00		
040	Opérat* ordre transfert entre sections	0,00	0,00	0,00	0,00	0,00	0,00	0,00	0,00		
041	Opérations patrimoniales	0,00	0,00	0,00	0,00	0,00	0,00	0,00	0,00		
10	Dotations, fonds divers et réserves	0,00	0,00	0,00	0,00	0,00	0,00	0,00	0,00		
13	Subventions d'investissement	0,00	920,00	0,00	0,00	0,00	13 128,00	0,00	14 960,75		
1321	Subv. non transf. Etat, établ. nationaux	0,00	920,00	0,00	0,00	0,00	12 500,00	0,00	4 586,08		
1322	Subv. non transf. Régions	0,00	0,00	0,00	0,00	0,00	628,00	0,00	0,00		
1323	Subv. non transf. Départements	0,00	0,00	0,00	0,00	0,00	0,00	0,00	0,00		
1347	Dot. de soutien à l'investissement local	0,00	0,00	0,00	0,00	0,00	0,00	0,00	10 374,67		
16	Emprunts et dettes assimilées	0,00	0,00	0,00	0,00	0,00	0,00	0,00	0,00		
18	Compte de liaison : affectat* (BA,régie)	0,00	0,00	0,00	0,00	0,00	0,00	0,00	0,00		
20	Immobilisations incorporelles	0,00	0,00	0,00	0,00	0,00	0,00	0,00	0,00		
204	Subventions d'équipement versées	0,00	0,00	0,00	0,00	0,00	0,00	0,00	0,00		
21	Immobilisations corporelles	0,00	0,00	0,00	0,00	0,00	0,00	0,00	0,00		
22	Immobilisations reçues en affectation	0,00	0,00	0,00	0,00	0,00	0,00	0,00	0,00		
23	Immobilisations en cours	0,00	0,00	0,00	0,00	0,00	0,00	0,00	0,00		
26	Participat* et créances rattachées	0,00	0,00	0,00	0,00	0,00	0,00	0,00	0,00		
27	Autres immobilisations financières	0,00	0,00	0,00	0,00	0,00	0,00	0,00	0,00		
	Opérations pour compte de tiers	0,00	0,00	0,00	0,00	0,00	0,00	0,00	0,00		
	Restes à réaliser au 31/12	0,00	920,00	-254 727,13	0,00	-64 450,53	-27 240,53	-12 021,55	943 783,33		
	SOLDE (2)	0,00	920,00	-254 727,13	0,00	-64 450,53	-27 240,53	-12 021,55	627 661,53		

(1) Pour le croisement par nature, le détail est fait selon le niveau de vote choisi par l'assemblée délibérante (chapitre, article ou article spécialisé).

VILLE DE LAVAL - LAVAL - CA - 2022

(2) Le solde correspond à la différence entre les recettes et les dépenses. Les dépenses et les recettes correspondent à la somme des dépenses et des recettes de l'exercice ainsi que des restes à réaliser et des reports (lignes budgétaires 001 et 002). Les lignes reportés 001 et 002 apparaissent à la colonne 01-Non ventilables.

IV – ANNEXES

ELEMENTS DU BILAN
PRESENTATION CROISEE PAR FONCTION – DETAIL INVESTISSEMENT

IV

A1.2

FONCTION 4 – Sport et jeunesse

(1)	Libellé	40 Services communs	41 Sports	42 Jeunesse	43 Plan de relance (crise sanitaire)	Total
	DEPENSES (2)					
	Réalisations	0,00	666 859,42	91 917,92	0,00	758 777,34
001	Solde d'exécution sect° d'investissement	0,00	604 783,46	89 471,04	0,00	694 254,50
010	Stocks	0,00	0,00	0,00	0,00	0,00
040	Opérat° ordre transfert entre sections	0,00	0,00	0,00	0,00	0,00
041	Opérations patrimoniales	0,00	0,00	0,00	0,00	0,00
10	Dotations, fonds divers et réserves	0,00	0,00	0,00	0,00	0,00
13	Subventions d'investissement	0,00	0,00	0,00	0,00	0,00
16	Emprunts et dettes assimilées	0,00	0,00	0,00	0,00	0,00
18	Compte de liaison : affectat° (BA,régie)	0,00	0,00	0,00	0,00	0,00
20	Immobilisations incorporelles	0,00	0,00	0,00	0,00	0,00
204	Subventions d'équipement versées	0,00	0,00	0,00	0,00	0,00
21	Immobilisations corporelles	0,00	0,00	0,00	0,00	0,00
22	Immobilisations reçues en affectation	0,00	0,00	0,00	0,00	0,00
23	Immobilisations en cours	0,00	0,00	0,00	0,00	0,00
26	Participat° et créances rattachées	0,00	0,00	0,00	0,00	0,00
27	Autres immobilisations financières	0,00	0,00	0,00	0,00	0,00
	Opérations d'équipement	0,00	604 783,46	89 471,04	0,00	694 254,50
5004	PLAN QUALITE EQUIPEMENTS SPORTIFS	0,00	91 882,62	0,00	0,00	91 882,62
5007	PLAN QUALITE BATIMENTS PUBLICS ET TRANSITION ENERGETIQUE	0,00	464 360,08	34 512,65	0,00	498 872,63
5009	DOTATION EQUIPEMENTS	0,00	48 520,76	54 958,49	0,00	103 479,25
	Opérations pour compte de tiers	0,00	0,00	0,00	0,00	0,00
	Restes à réaliser au 31/12	0,00	62 075,96	2 446,88	0,00	64 522,84
	RECETTES (2)					
	Réalisations	0,00	146 800,00	11 000,00	0,00	157 800,00
001	Solde d'exécution sect° d'investissement	0,00	0,00	11 000,00	0,00	11 000,00
010	Stocks	0,00	0,00	0,00	0,00	0,00
040	Opérat° ordre transfert entre sections	0,00	0,00	0,00	0,00	0,00
041	Opérations patrimoniales	0,00	0,00	0,00	0,00	0,00
10	Dotations, fonds divers et réserves	0,00	0,00	0,00	0,00	0,00

VILLE DE LAVAL - LAVAL - CA - 2022

(1)	Libellé	40 Services communs	41 Sports	42 Jeunesse	43 Plan de relance (crise sanitaire)	Total
13	Subventions d'investissement	0,00	0,00	11 000,00	0,00	11 000,00
1323	Subv. non transf. Départements	0,00	0,00	0,00	0,00	0,00
1328	Autres subventions d'équip. non transf.	0,00	0,00	11 000,00	0,00	11 000,00
1347	Dot. de soutien à l'investissement local	0,00	0,00	0,00	0,00	0,00
16	Emprunts et dettes assimilées	0,00	0,00	0,00	0,00	0,00
18	Compte de liaison : affectat* (BA,régie)	0,00	0,00	0,00	0,00	0,00
20	Immobilisations incorporelles	0,00	0,00	0,00	0,00	0,00
204	Subventions d'équipement versées	0,00	0,00	0,00	0,00	0,00
21	Immobilisations corporelles	0,00	0,00	0,00	0,00	0,00
22	Immobilisations reçues en affectation	0,00	0,00	0,00	0,00	0,00
23	Immobilisations en cours	0,00	0,00	0,00	0,00	0,00
26	Participat* et créances rattachées	0,00	0,00	0,00	0,00	0,00
27	Autres immobilisations financières	0,00	0,00	0,00	0,00	0,00
Opérations pour compte de tiers		0,00	0,00	0,00	0,00	0,00
Restes à réaliser au 31/12		0,00	146 800,00	0,00	0,00	146 800,00
SOLDE (2)		0,00	-520 059,42	-80 917,92	0,00	-600 977,34

(1)	Libellé	Sous-fonction 41				Sous-fonction 42			
		411 Salles de sport, gymnases	412 Stades	413 Piscines	414 Autres équipements sportifs ou de loisir	415 Manifestations sportives	421 Centres de loisirs	422 Autres activités pour les jeunes	423 Colonies de vacances
DEPENSES (2)									
Réalizations									
001	Solde d'exécution sect* d'investissement	528 514,29	76 269,17	0,00	0,00	87 566,54	1 904,50	0,00	0,00
010	Stocks	0,00	0,00	0,00	0,00	0,00	0,00	0,00	0,00
040	Opérat* ordre transfert entre sections	0,00	0,00	0,00	0,00	0,00	0,00	0,00	0,00
041	Opérations patrimoniales	0,00	0,00	0,00	0,00	0,00	0,00	0,00	0,00
10	Dotations, fonds divers et réserves	0,00	0,00	0,00	0,00	0,00	0,00	0,00	0,00
13	Subventions d'investissement	0,00	0,00	0,00	0,00	0,00	0,00	0,00	0,00
16	Emprunts et dettes assimilées	0,00	0,00	0,00	0,00	0,00	0,00	0,00	0,00
18	Compte de liaison : affectat* (BA,régie)	0,00	0,00	0,00	0,00	0,00	0,00	0,00	0,00
20	Immobilisations incorporelles	0,00	0,00	0,00	0,00	0,00	0,00	0,00	0,00
204	Subventions d'équipement versées	0,00	0,00	0,00	0,00	0,00	0,00	0,00	0,00
21	Immobilisations corporelles	0,00	0,00	0,00	0,00	0,00	0,00	0,00	0,00
22	Immobilisations reçues en affectation	0,00	0,00	0,00	0,00	0,00	0,00	0,00	0,00
23	Immobilisations en cours	0,00	0,00	0,00	0,00	0,00	0,00	0,00	0,00
26	Participat* et créances rattachées	0,00	0,00	0,00	0,00	0,00	0,00	0,00	0,00
27	Autres immobilisations financières	0,00	0,00	0,00	0,00	0,00	0,00	0,00	0,00
Opérations d'équipement		528 514,29	76 269,17	0,00	0,00	87 566,54	1 904,50	0,00	0,00

VILLE DE LAVAL - LAVAL - CA - 2022

(1)	Libellé	Sous-fonction 41					Sous-fonction 42			
		411 Salles de sport, gymnases	412 Stades	413 Piscines	414 Autres équipements sportifs ou de loisir	415 Manifestations sportives	421 Centres de loisirs	422 Autres activités pour les jeunes	423 Colonies de vacances	
5004	PLAN QUALITE EQUIPEMENTS SPORTIFS	22 420,13	69 462,49	0,00	0,00	0,00	0,00	0,00	0,00	
5007	PLAN QUALITE BATIMENTS PUBLICS ET TRANSITION ENERGETIQUE	457 573,40	6 806,68	0,00	0,00	0,00	34 512,55	0,00	0,00	
5009	DOTATION EQUIPEMENTS	48 520,76	0,00	0,00	0,00	0,00	53 053,99	1 904,50	0,00	
	Opérations pour compte de tiers	0,00	0,00	0,00	0,00	0,00	0,00	0,00	0,00	
	Restes à réaliser au 31/12	59 052,08	3 023,88	0,00	0,00	0,00	2 446,88	0,00	0,00	
	RECETTES (2)	146 800,00	0,00	0,00	0,00	0,00	11 000,00	0,00	0,00	
	Réalisations	0,00	0,00	0,00	0,00	0,00	0,00	0,00	0,00	
001	Solde d'exécution sect* d'investissement	0,00	0,00	0,00	0,00	0,00	0,00	0,00	0,00	
010	Stocks	0,00	0,00	0,00	0,00	0,00	0,00	0,00	0,00	
040	Opérat* ordre transfert entre sections	0,00	0,00	0,00	0,00	0,00	0,00	0,00	0,00	
041	Opérations patrimoniales	0,00	0,00	0,00	0,00	0,00	0,00	0,00	0,00	
10	Dotations, fonds divers et réserves	0,00	0,00	0,00	0,00	0,00	0,00	0,00	0,00	
13	Subventions d'investissement	0,00	0,00	0,00	0,00	0,00	0,00	0,00	0,00	
1323	Subv. non transf. Départements	0,00	0,00	0,00	0,00	0,00	0,00	0,00	0,00	
1328	Autres subventions d'équip. non transf.	0,00	0,00	0,00	0,00	0,00	0,00	0,00	0,00	
1347	Dot. de soutien à l'investissement local	0,00	0,00	0,00	0,00	0,00	0,00	0,00	0,00	
16	Emprunts et dettes assimilées	0,00	0,00	0,00	0,00	0,00	0,00	0,00	0,00	
18	Compte de liaison : affectat* (BA,régie)	0,00	0,00	0,00	0,00	0,00	0,00	0,00	0,00	
20	Immobilisations incorporelles	0,00	0,00	0,00	0,00	0,00	0,00	0,00	0,00	
204	Subventions d'équipement versées	0,00	0,00	0,00	0,00	0,00	0,00	0,00	0,00	
21	Immobilisations corporelles	0,00	0,00	0,00	0,00	0,00	0,00	0,00	0,00	
22	Immobilisations reçues en affectation	0,00	0,00	0,00	0,00	0,00	0,00	0,00	0,00	
23	Immobilisations en cours	0,00	0,00	0,00	0,00	0,00	0,00	0,00	0,00	
26	Participat* et créances rattachées	0,00	0,00	0,00	0,00	0,00	0,00	0,00	0,00	
27	Autres immobilisations financières	0,00	0,00	0,00	0,00	0,00	0,00	0,00	0,00	
	Opérations pour compte de tiers	0,00	0,00	0,00	0,00	0,00	0,00	0,00	0,00	
	Restes à réaliser au 31/12	146 800,00	0,00	0,00	0,00	0,00	0,00	0,00	0,00	
	SOLDE (2)	-440 766,37	-79 293,05	0,00	0,00	0,00	-90 013,42	9 095,50	0,00	

(1) Pour le croisement par nature, le détail est fait selon le niveau de vote choisi par l'assemblée délibérante (chapitre, article ou article spécialisé).

(2) Le solde correspond à la différence entre les recettes et les dépenses. Les dépenses et les recettes correspondent à la somme des dépenses et des reports (lignes budgétaires 001 et 002). Les lignes reportés 001 et 002 apparaissent à la colonne 01-Non ventilables.

IV – ANNEXES

ELEMENTS DU BILAN
PRESENTATION CROISEE PAR FONCTION – DETAIL INVESTISSEMENT

IV

A1.2

FONCTION 5 – Interventions sociales et santé

(1)	Libellé	51 Santé	52 Interventions sociales	53 Plan de relance (crise sanitaire)	Total
	DEPENSES (2)	81 937,35	149 600,97	0,00	231 538,32
	Réalisations	81 937,35	96 507,04	0,00	178 444,39
001	Solde d'exécution sect' d'investissement	0,00	0,00	0,00	0,00
010	Stocks	0,00	0,00	0,00	0,00
040	Opérat' ordre transfert entre sections	0,00	0,00	0,00	0,00
041	Opérations patrimoniales	0,00	0,00	0,00	0,00
10	Dotations, fonds divers et réserves	0,00	0,00	0,00	0,00
13	Subventions d'investissement	0,00	0,00	0,00	0,00
16	Emprunts et dettes assimilées	0,00	0,00	0,00	0,00
18	Compte de liaison : affectat* (BA,règle)	0,00	0,00	0,00	0,00
20	Immobilisations incorporelles	0,00	0,00	0,00	0,00
204	Subventions d'équipement versées	0,00	0,00	0,00	0,00
21	Immobilisations corporelles	0,00	0,00	0,00	0,00
22	Immobilisations reçues en affectation	0,00	0,00	0,00	0,00
23	Immobilisations en cours	0,00	0,00	0,00	0,00
26	Participat* et créances rattachées	0,00	0,00	0,00	0,00
27	Autres immobilisations financières	43 228,30	0,00	0,00	43 228,30
2764	Créances sur personnes de droit privé	43 228,30	0,00	0,00	43 228,30
	Opérations d'équipement	38 709,05	96 507,04	0,00	135 216,09
5004	PLAN QUALITE EQUIPEMENTS SPORTIFS	0,00	4 434,86	0,00	4 434,86
5005	PLAN QUALITE ECOLES	0,00	2 217,43	0,00	2 217,43
5006	PLAN QUALITE EQUIPEMENTS PROXIMITE	0,00	44 199,26	0,00	44 199,26
5007	PLAN QUALITE BATIMENTS PUBLICS ET TRANSITION ENERGETIQUE	0,00	5 668,19	0,00	5 668,19
5009	DOTATION EQUIPEMENTS	38 709,05	19 987,30	0,00	58 696,35
5010	DIVERS AMENAGEMENTS URBAINS	0,00	20 000,00	0,00	20 000,00
	Opérations pour compte de tiers	0,00	0,00	0,00	0,00
	Restes à réaliser au 31/12	0,00	53 093,93	0,00	53 093,93
	RECETTES (2)	0,00	60 000,00	0,00	60 000,00
	Réalisations	0,00	40 000,00	0,00	40 000,00
001	Solde d'exécution sect' d'investissement	0,00	0,00	0,00	0,00
010	Stocks	0,00	0,00	0,00	0,00

VILLE DE LAVAL - LAVAL - CA - 2022

(1)	Libellé	51 Santé	52 Interventions sociales	53 Plan de relance (crise sanitaire)	Total
040	Opérat° ordre transfert entre sections	0,00	0,00	0,00	0,00
041	Opérations patrimoniales	0,00	0,00	0,00	0,00
10	Dotations, fonds divers et réserves	0,00	0,00	0,00	0,00
13	Subventions d'investissement	0,00	40 000,00	0,00	40 000,00
1322	Subv. non transf. Régions	0,00	40 000,00	0,00	40 000,00
16	Emprunts et dettes assimilées	0,00	0,00	0,00	0,00
18	Compte de liaison : affectat° (BA,régie)	0,00	0,00	0,00	0,00
20	Immobilisations incorporelles	0,00	0,00	0,00	0,00
204	Subventions d'équipement versées	0,00	0,00	0,00	0,00
21	Immobilisations corporelles	0,00	0,00	0,00	0,00
22	Immobilisations reçues en affectation	0,00	0,00	0,00	0,00
23	Immobilisations en cours	0,00	0,00	0,00	0,00
26	Participat° et créances rattachées	0,00	0,00	0,00	0,00
27	Autres immobilisations financières	0,00	0,00	0,00	0,00
Opérations pour compte de tiers		0,00	0,00	0,00	0,00
Restes à réaliser au 31/12		0,00	20 000,00	0,00	20 000,00
SOLDE (2)		-81 937,35	-89 600,97	0,00	-171 538,32

(1)	Libellé	Sous-fonction 51			Sous-fonction 52			524 Autres services
		510 Services communs	511 Dispensaires, autres établist sanitaires	512 Actions de prévention sanitaire	520 Services communs	521 Services à caractère social handicapés	522 Act° pour l'enfance et l'adolescence	
DEPENSES (2)								
Réalizations								
001	Solde d'exécution sect° d'investissement	38 709,05	43 228,30	0,00	13 304,58	0,00	0,00	116 296,39
010	Stocks	0,00	0,00	0,00	0,00	0,00	0,00	63 202,46
040	Opérat° ordre transfert entre sections	0,00	0,00	0,00	0,00	0,00	0,00	0,00
041	Opérations patrimoniales	0,00	0,00	0,00	0,00	0,00	0,00	0,00
10	Dotations, fonds divers et réserves	0,00	0,00	0,00	0,00	0,00	0,00	0,00
13	Subventions d'investissement	0,00	0,00	0,00	0,00	0,00	0,00	0,00
16	Emprunts et dettes assimilées	0,00	0,00	0,00	0,00	0,00	0,00	0,00
18	Compte de liaison : affectat° (BA,régie)	0,00	0,00	0,00	0,00	0,00	0,00	0,00
20	Immobilisations incorporelles	0,00	0,00	0,00	0,00	0,00	0,00	0,00
204	Subventions d'équipement versées	0,00	0,00	0,00	0,00	0,00	0,00	0,00
21	Immobilisations corporelles	0,00	0,00	0,00	0,00	0,00	0,00	0,00
22	Immobilisations reçues en affectation	0,00	0,00	0,00	0,00	0,00	0,00	0,00
23	Immobilisations en cours	0,00	0,00	0,00	0,00	0,00	0,00	0,00
26	Participat° et créances rattachées	0,00	0,00	0,00	0,00	0,00	0,00	0,00

VILLE DE LAVAL - LAVAL - CA - 2022

(1)	Libellé	Sous-fonction 51				Sous-fonction 52			
		510 Services communs	511 Dispensaires, autres établissements sanitaires	512 Actions de prévention sanitaire	520 Services communs	521 Services à caractère social handicapés	522 Act' pour l'enfance et l'adolescence	523 Act' pour personnes en difficulté	524 Autres services
27	Autres immobilisations financières	0,00	43 228,30	0,00	0,00	0,00	0,00	0,00	0,00
2764	Créances sur personnes de droit privé	0,00	43 228,30	0,00	0,00	0,00	0,00	0,00	0,00
	Opérations d'équipement	38 709,05	0,00	0,00	13 304,58	0,00	20 000,00	63 202,46	
5004	PLAN QUALITE EQUIPEMENTS SPORTIFS	0,00	0,00	0,00	4 434,86	0,00	0,00	0,00	0,00
5005	PLAN QUALITE ECOLES	0,00	0,00	0,00	2 217,43	0,00	0,00	0,00	0,00
5006	PLAN QUALITE EQUIPEMENTS PROXIMITE	0,00	0,00	0,00	4 434,86	0,00	0,00	0,00	39 764,40
5007	PLAN QUALITE BATIMENTS PUBLICS ET TRANSITION ENERGETIQUE	0,00	0,00	0,00	2 217,43	0,00	0,00	0,00	3 450,76
5009	DOTATION EQUIPEMENTS	38 709,05	0,00	0,00	0,00	0,00	0,00	0,00	19 987,30
5010	DIVERS AMENAGEMENTS URBAINS	0,00	0,00	0,00	0,00	0,00	20 000,00	0,00	0,00
	Opérations pour compte de tiers	0,00	0,00	0,00	0,00	0,00	0,00	0,00	0,00
	Restes à réaliser au 31/12	0,00	0,00	0,00	0,00	0,00	0,00	0,00	53 093,93
	RECETTES (2)	0,00	0,00	0,00	0,00	0,00	0,00	0,00	60 000,00
	Réalisations	0,00	0,00	0,00	0,00	0,00	0,00	0,00	40 000,00
001	Solde d'exécution sect' d'investissement	0,00	0,00	0,00	0,00	0,00	0,00	0,00	0,00
010	Stocks	0,00	0,00	0,00	0,00	0,00	0,00	0,00	0,00
040	Opérat' ordre transfert entre sections	0,00	0,00	0,00	0,00	0,00	0,00	0,00	0,00
041	Opérations patrimoniales	0,00	0,00	0,00	0,00	0,00	0,00	0,00	0,00
10	Dotations, fonds divers et réserves	0,00	0,00	0,00	0,00	0,00	0,00	0,00	0,00
13	Subventions d'investissement	0,00	0,00	0,00	0,00	0,00	0,00	0,00	0,00
1322	Subv. non transf. Régions	0,00	0,00	0,00	0,00	0,00	0,00	0,00	40 000,00
16	Emprunts et dettes assimilées	0,00	0,00	0,00	0,00	0,00	0,00	0,00	0,00
18	Compte de liaison : affectat* (BA,régie)	0,00	0,00	0,00	0,00	0,00	0,00	0,00	0,00
20	Immobilisations incorporelles	0,00	0,00	0,00	0,00	0,00	0,00	0,00	0,00
204	Subventions d'équipement versées	0,00	0,00	0,00	0,00	0,00	0,00	0,00	0,00
21	Immobilisations corporelles	0,00	0,00	0,00	0,00	0,00	0,00	0,00	0,00
22	Immobilisations reçues en affectation	0,00	0,00	0,00	0,00	0,00	0,00	0,00	0,00
23	Immobilisations en cours	0,00	0,00	0,00	0,00	0,00	0,00	0,00	0,00
26	Participat* et créances rattachées	0,00	0,00	0,00	0,00	0,00	0,00	0,00	0,00
27	Autres immobilisations financières	0,00	0,00	0,00	0,00	0,00	0,00	0,00	0,00
	Opérations pour compte de tiers	0,00	0,00	0,00	0,00	0,00	0,00	0,00	0,00
	Restes à réaliser au 31/12	0,00	0,00	0,00	0,00	0,00	0,00	0,00	20 000,00
	SOLDE (2)	-38 709,05	-43 228,30	0,00	-13 304,58	0,00	-20 000,00	0,00	-56 296,39

(1) Pour le croisement par nature, le détail est fait selon le niveau de vote choisi par l'assemblée délibérante (chapitre, article ou article spécialisé).

(2) Le solde correspond à la différence entre les recettes et les dépenses. Les dépenses et les recettes correspondant à la somme des dépenses et des recettes de l'exercice ainsi que des restes à réaliser et des reports (lignes budgétaires 001 et 002). Les lignes reports 001 et 002 apparaissent à la colonne 01-Non ventilables.

IV – ANNEXES		IV
ELEMENTS DU BILAN		
PRESENTATION CROISEE PAR FONCTION – DETAIL INVESTISSEMENT		A1.2

FONCTION 6 – Famille

(1)	Libellé	60 Services communs	61 Services en faveur des personnes âgées	62 Actions en faveur de la maternité	63 Aides à la famille	64 Crèches et garderies	65 Plan de relance (crise sanitaire)	Total
	DEPENSES (2)							
	Réalisations	0,00	0,00	0,00	0,00	161 491,38	0,00	161 491,38
001	Solde d'exécution sect* d'investissement	0,00	0,00	0,00	0,00	67 796,33	0,00	67 796,33
010	Stocks	0,00	0,00	0,00	0,00	0,00	0,00	0,00
040	Opérat* ordre transfert entre sections	0,00	0,00	0,00	0,00	0,00	0,00	0,00
041	Opérations patrimoniales	0,00	0,00	0,00	0,00	0,00	0,00	0,00
10	Dotations, fonds divers et réserves	0,00	0,00	0,00	0,00	0,00	0,00	0,00
13	Subventions d'investissement	0,00	0,00	0,00	0,00	0,00	0,00	0,00
16	Emprunts et dettes assimilées	0,00	0,00	0,00	0,00	7 860,00	0,00	7 860,00
165	Dépôts et cautionnements reçus	0,00	0,00	0,00	0,00	7 860,00	0,00	7 860,00
18	Compte de liaison : affectat* (BA,régie)	0,00	0,00	0,00	0,00	0,00	0,00	0,00
20	Immobilisations incorporelles	0,00	0,00	0,00	0,00	0,00	0,00	0,00
204	Subventions d'équipement versées	0,00	0,00	0,00	0,00	0,00	0,00	0,00
21	Immobilisations corporelles	0,00	0,00	0,00	0,00	0,00	0,00	0,00
22	Immobilisations reçues en affectation	0,00	0,00	0,00	0,00	0,00	0,00	0,00
23	Immobilisations en cours	0,00	0,00	0,00	0,00	0,00	0,00	0,00
26	Participat* et créances rattachées	0,00	0,00	0,00	0,00	0,00	0,00	0,00
27	Autres immobilisations financières	0,00	0,00	0,00	0,00	0,00	0,00	0,00
	Opérations d'équipement	0,00	0,00	0,00	0,00	59 936,33	0,00	59 936,33
5007	PLAN QUALITE BATIMENTS PUBLICS ET TRANSITION ENERGETIQUE	0,00	0,00	0,00	0,00	22 934,45	0,00	22 934,45
5009	DOTATION EQUIPEMENTS	0,00	0,00	0,00	0,00	37 001,88	0,00	37 001,88
	Opérations pour compte de tiers	0,00	0,00	0,00	0,00	0,00	0,00	0,00
	Restes à réaliser au 31/12	0,00	0,00	0,00	0,00	93 695,05	0,00	93 695,05
	RECETTES (2)							
	Réalisations	0,00	0,00	0,00	0,00	46 776,10	0,00	46 776,10
001	Solde d'exécution sect* d'investissement	0,00	0,00	0,00	0,00	46 776,10	0,00	46 776,10
010	Stocks	0,00	0,00	0,00	0,00	0,00	0,00	0,00

VILLE DE LAVAL - LAVAL - CA - 2022

(1)	Libellé	60 Services communs	61 Services en faveur des personnes âgées	62 Actions en faveur de la maternité	63 Aides à la famille	64 Crèches et garderies	65 Plan de relance (crise sanitaire)	Total
040	Opérat° ordre transfert entre sections	0,00	0,00	0,00	0,00	0,00	0,00	0,00
041	Opérations patrimoniales	0,00	0,00	0,00	0,00	0,00	0,00	0,00
10	Dotations, fonds divers et réserves	0,00	0,00	0,00	0,00	0,00	0,00	0,00
13	Subventions d'investissement	0,00	0,00	0,00	0,00	38 256,10	0,00	38 256,10
1313	Autres subventions d'équipement transf.	0,00	0,00	0,00	0,00	38 256,10	0,00	38 256,10
16	Emprunts et dettes assimilées	0,00	0,00	0,00	0,00	8 520,00	0,00	8 520,00
165	Dépôts et cautionnements reçus	0,00	0,00	0,00	0,00	8 520,00	0,00	8 520,00
18	Compte de liaison : affectat° (BA,régie)	0,00	0,00	0,00	0,00	0,00	0,00	0,00
20	Immobilisations incorporelles	0,00	0,00	0,00	0,00	0,00	0,00	0,00
204	Subventions d'équipement versées	0,00	0,00	0,00	0,00	0,00	0,00	0,00
21	Immobilisations corporelles	0,00	0,00	0,00	0,00	0,00	0,00	0,00
22	Immobilisations reçues en affectation	0,00	0,00	0,00	0,00	0,00	0,00	0,00
23	Immobilisations en cours	0,00	0,00	0,00	0,00	0,00	0,00	0,00
26	Participat° et créances rattachées	0,00	0,00	0,00	0,00	0,00	0,00	0,00
27	Autres immobilisations financières	0,00	0,00	0,00	0,00	0,00	0,00	0,00
Opérations pour compte de tiers		0,00	0,00	0,00	0,00	0,00	0,00	0,00
Restes à réaliser au 31/12		0,00	0,00	0,00	0,00	-114 715,28	0,00	-114 715,28
SOLDE (2)		0,00	0,00	0,00	0,00		0,00	

(1) Pour le croisement par nature, le détail est fait selon le niveau de vote choisi par l'assemblée délibérante (chapitre, article ou article spécialisé).

(2) Le solde correspond à la différence entre les recettes et les dépenses. Les dépenses et les recettes correspondent à la somme des dépenses et des recettes de l'exercice ainsi que des restes à réaliser et des reports (lignes budgétaires 001 et 002). Les lignes reports 001 et 002 apparaissent à la colonne 01-Non ventilables.

IV – ANNEXES		IV
ELEMENTS DU BILAN		
PRESENTATION CROISEE PAR FONCTION – DETAIL INVESTISSEMENT		A1.2

FONCTION 7 – Logement

(1)	Libellé	70 Services communs	71 Parc privé de la ville	72 Aide au secteur locatif	73 Aides à l'accession à la propriété	74 Plan de relance (crise sanitaire)	Total
	DEPENSES (2)						
	Réalisations	0,00	0,00	0,00	0,00	0,00	0,00
001	Solde d'exécution sect* d'investissement	0,00	0,00	0,00	0,00	0,00	0,00
010	Stocks	0,00	0,00	0,00	0,00	0,00	0,00
040	Opérat* ordre transfert entre sections	0,00	0,00	0,00	0,00	0,00	0,00
041	Opérations patrimoniales	0,00	0,00	0,00	0,00	0,00	0,00
10	Dotations, fonds divers et réserves	0,00	0,00	0,00	0,00	0,00	0,00
13	Subventions d'investissement	0,00	0,00	0,00	0,00	0,00	0,00
16	Emprunts et dettes assimilées	0,00	0,00	0,00	0,00	0,00	0,00
18	Compte de liaison : affectat* (BA,régie)	0,00	0,00	0,00	0,00	0,00	0,00
20	Immobilisations incorporelles	0,00	0,00	0,00	0,00	0,00	0,00
204	Subventions d'équipement versées	0,00	0,00	0,00	0,00	0,00	0,00
21	Immobilisations corporelles	0,00	0,00	0,00	0,00	0,00	0,00
22	Immobilisations reçues en affectation	0,00	0,00	0,00	0,00	0,00	0,00
23	Immobilisations en cours	0,00	0,00	0,00	0,00	0,00	0,00
26	Participat* et créances rattachées	0,00	0,00	0,00	0,00	0,00	0,00
27	Autres immobilisations financières	0,00	0,00	0,00	0,00	0,00	0,00
	Opérations d'équipement	0,00	0,00	0,00	0,00	0,00	0,00
	Opérations pour compte de tiers	0,00	0,00	0,00	0,00	0,00	0,00
	Restes à réaliser au 31/12	0,00	0,00	0,00	0,00	0,00	0,00
	RECETTES (2)						
	Réalisations	0,00	0,00	0,00	0,00	0,00	0,00
001	Solde d'exécution sect* d'investissement	0,00	0,00	0,00	0,00	0,00	0,00
010	Stocks	0,00	0,00	0,00	0,00	0,00	0,00
040	Opérat* ordre transfert entre sections	0,00	0,00	0,00	0,00	0,00	0,00
041	Opérations patrimoniales	0,00	0,00	0,00	0,00	0,00	0,00
10	Dotations, fonds divers et réserves	0,00	0,00	0,00	0,00	0,00	0,00
13	Subventions d'investissement	0,00	0,00	0,00	0,00	0,00	0,00
16	Emprunts et dettes assimilées	0,00	0,00	0,00	0,00	0,00	0,00
18	Compte de liaison : affectat* (BA,régie)	0,00	0,00	0,00	0,00	0,00	0,00

VILLE DE LAVAL - LAVAL - CA - 2022

(1)	Libellé	70 Services communs	71 Parc privé de la ville	72 Aide au secteur localif	73 Aides à l'accession à la propriété	74 Plan de relance (crise sanitaire)	Total
20	Immobilisations incorporelles	0,00	0,00	0,00	0,00	0,00	0,00
204	Subventions d'équipement versées	0,00	0,00	0,00	0,00	0,00	0,00
21	Immobilisations corporelles	0,00	0,00	0,00	0,00	0,00	0,00
22	Immobilisations reçues en affectation	0,00	0,00	0,00	0,00	0,00	0,00
23	Immobilisations en cours	0,00	0,00	0,00	0,00	0,00	0,00
26	Participat* et créances rattachées	0,00	0,00	0,00	0,00	0,00	0,00
27	Autres immobilisations financières	0,00	0,00	0,00	0,00	0,00	0,00
	Opérations pour compte de tiers	0,00	0,00	0,00	0,00	0,00	0,00
	Restes à réaliser au 31/12	0,00	0,00	0,00	0,00	0,00	0,00
	SOLDE (2)	0,00	0,00	0,00	0,00	0,00	0,00

(1) Pour le croisement par nature, le détail est fait selon le niveau de vote choisi par l'assemblée délibérante (chapitre, article ou article spécialisé).

(2) Le solde correspond à la différence entre les recettes et les dépenses. Les dépenses et les recettes correspondent à la somme des dépenses et des recettes de l'exercice ainsi que des restes à réaliser et des reports (lignes budgétaires 001 et 002). Les lignes reports 001 et 002 apparaissent à la colonne 01-Non ventilables.

IV – ANNEXES

ELEMENTS DU BILAN
PRESENTATION CROISEE PAR FONCTION – DETAIL INVESTISSEMENT

IV

A1.2

FONCTION 8 – Aménagement et services urbains, environnement

(1)	Libellé	81 Services urbains	82 Aménagement urbain	83 Environnement	84 Plan de relance (crise sanitaire)	Total
	DEPENSES (2)	441 275,03	7 039 839,00	0,00	0,00	7 481 114,83
	Réalisations	232 733,74	4 595 978,96	0,00	0,00	4 828 712,70
001	Solde d'exécution sect* d'investissement	0,00	0,00	0,00	0,00	0,00
010	Stocks	0,00	0,00	0,00	0,00	0,00
040	Opérat* ordre transfert entre sections	0,00	0,00	0,00	0,00	0,00
041	Opérations patrimoniales	0,00	0,00	0,00	0,00	0,00
10	Dotations, fonds divers et réserves	0,00	0,00	0,00	0,00	0,00
13	Subventions d'investissement	0,00	0,00	0,00	0,00	0,00
16	Emprunts et dettes assimilées	0,00	0,00	0,00	0,00	0,00
18	Compte de liaison : affectat* (BA,régie)	0,00	0,00	0,00	0,00	0,00
20	Immobilisations incorporelles	0,00	0,00	0,00	0,00	0,00
204	Subventions d'équipement versées	0,00	0,00	0,00	0,00	0,00
21	Immobilisations corporelles	0,00	0,00	0,00	0,00	0,00
22	Immobilisations reçues en affectation	0,00	0,00	0,00	0,00	0,00
23	Immobilisations en cours	0,00	0,00	0,00	0,00	0,00
26	Participat* et créances rattachées	0,00	0,00	0,00	0,00	0,00
27	Autres immobilisations financières	0,00	0,00	0,00	0,00	0,00
	Opérations d'équipement	232 733,74	4 595 978,96	0,00	0,00	4 828 712,70
5001	PLAN QUALITE VOIRIE	172 078,00	965 417,25	0,00	0,00	1 167 495,25
5002	PLAN VEGETALISATION	0,00	542 588,45	0,00	0,00	542 588,45
5006	PLAN QUALITE ECOLES	0,00	29 408,03	0,00	0,00	29 408,03
5007	PLAN QUALITE BATIMENTS PUBLICS ET TRANSITION ENERGETIQUE	0,00	13 191,60	0,00	0,00	13 191,60
5008	PROGRAMME ACCESSIBILITE	0,00	46 905,52	0,00	0,00	46 905,52
5009	DOTATION EQUIPEMENTS	0,00	62 573,02	0,00	0,00	62 573,02
5010	DIVERS AMENAGEMENTS URBAINS	0,00	593 106,52	0,00	0,00	593 106,52
5011	AMENAGEMENTS CENTRE VILLE	0,00	1 040 377,54	0,00	0,00	1 040 377,54
5012	PRU SAINT NICOLAS	0,00	305 267,61	0,00	0,00	305 267,61
5013	ZAC FERRIE	0,00	500 000,00	0,00	0,00	500 000,00
5014	PEM GARE	0,00	332 162,45	0,00	0,00	332 162,45
5024	SECURISATION ESPACES PUBLICS	0,00	48 414,44	0,00	0,00	48 414,44
5025	PRU POMMERAIRES	0,00	64 876,37	0,00	0,00	64 876,37

VILLE DE LAVAL - LAVAL - CA - 2022

(1)	Libellé	81 Services urbains	82 Aménagement urbain	83 Environnement	84 Plan de relance (crise sanitaire)	Total
5030	GESTION IMMOBILIERE	0,00	7 069,77	0,00	0,00	7 069,77
5032	BUDGET PARTICIPATIF	0,00	23 620,39	0,00	0,00	23 620,39
5100	EAUX PLOUVIALES	60 655,74	0,00	0,00	0,00	60 655,74
Opérations pour compte de tiers		0,00	0,00	0,00	0,00	0,00
Restes à réaliser au 31/12		208 541,29	2 443 860,84	0,00	0,00	2 652 402,13
RECETTES (2)						
Réalizations						
001	Solde d'exécution sect* d'investissement	0,00	0,00	0,00	0,00	0,00
010	Stocks	0,00	0,00	0,00	0,00	0,00
040	Opérat* ordre transfert entre sections	0,00	0,00	0,00	0,00	0,00
041	Opérations patrimoniales	0,00	0,00	0,00	0,00	0,00
10	Dotations, fonds divers et réserves	0,00	0,00	0,00	0,00	0,00
13	Subventions d'investissement	0,00	1 079 537,89	0,00	0,00	1 079 537,89
1321	Subv. non transf. Etat, établ, nationaux	0,00	357 590,00	0,00	0,00	357 590,00
13251	Subv. non transf. GFP de rattachement	0,00	165 550,00	0,00	0,00	165 550,00
1342	Amendes de police non transférable	0,00	437 400,00	0,00	0,00	437 400,00
1347	Dot. de soutien à l'investissement local	0,00	118 997,89	0,00	0,00	118 997,89
16	Emprunts et dettes assimilées	0,00	0,00	0,00	0,00	0,00
18	Compte de liaison : affectat* (BA,régie)	0,00	0,00	0,00	0,00	0,00
20	Immobilisations incorporelles	0,00	0,00	0,00	0,00	0,00
204	Subventions d'équipement versées	0,00	0,00	0,00	0,00	0,00
21	Immobilisations corporelles	0,00	0,00	0,00	0,00	0,00
22	Immobilisations reçues en affectation	0,00	0,00	0,00	0,00	0,00
23	Immobilisations en cours	0,00	0,00	0,00	0,00	0,00
26	Participat* et créances rattachées	0,00	0,00	0,00	0,00	0,00
27	Autres immobilisations financières	0,00	0,00	0,00	0,00	0,00
Opérations pour compte de tiers		0,00	0,00	0,00	0,00	0,00
Restes à réaliser au 31/12		0,00	112 000,00	0,00	0,00	112 000,00
SOLDE (2)		-441 275,03	-5 848 301,91	0,00	0,00	-6 289 576,94

(1)	Libellé	Sous-fonction 81					
		810 Services communs	811 Eau et assainissement	812 Collecte et traitement ordures ménagères	813 Propreté urbaine	814 Eclairage public	815 Transports urbains
DEPENSES (2)							
Réalizations							
001	Solde d'exécution sect* d'investissement	0,00	167 434,07	0,00	42 878,35	230 962,61	0,00
010	Stocks	0,00	60 655,74	0,00	39 743,75	132 334,25	0,00
040	Opérations patrimoniales	0,00	0,00	0,00	0,00	0,00	0,00
Opérations pour compte de tiers		0,00	0,00	0,00	0,00	0,00	0,00
Restes à réaliser au 31/12		0,00	0,00	0,00	0,00	0,00	0,00
SOLDE (2)		0,00	167 434,07	0,00	42 878,35	230 962,61	0,00

VILLE DE LAVAL - LAVAL - CA - 2022

(1)	Libellé	Sous-fonction 81						816 Autres réseaux et services divers
		810 Services communs	811 Eau et assainissement	812 Collecte et traitement ordures ménagères	813 Propreté urbaine	814 Eclairage public	815 Transports urbains	
	Opérat° ordre transfert entre sections							
041	Opérations patrimoniales	0,00	0,00	0,00	0,00	0,00	0,00	0,00
10	Dotations, fonds divers et réserves	0,00	0,00	0,00	0,00	0,00	0,00	0,00
13	Subventions d'investissement	0,00	0,00	0,00	0,00	0,00	0,00	0,00
16	Emprunts et dettes assimilées	0,00	0,00	0,00	0,00	0,00	0,00	0,00
18	Compte de liaison : affectat° (BA,régie)	0,00	0,00	0,00	0,00	0,00	0,00	0,00
20	Immobilisations incorporelles	0,00	0,00	0,00	0,00	0,00	0,00	0,00
204	Subventions d'équipement versées	0,00	0,00	0,00	0,00	0,00	0,00	0,00
21	Immobilisations corporelles	0,00	0,00	0,00	0,00	0,00	0,00	0,00
22	Immobilisations reçues en affectation	0,00	0,00	0,00	0,00	0,00	0,00	0,00
23	Immobilisations en cours	0,00	0,00	0,00	0,00	0,00	0,00	0,00
26	Participat° et créances rattachées	0,00	0,00	0,00	0,00	0,00	0,00	0,00
27	Autres immobilisations financières	0,00	0,00	0,00	0,00	0,00	0,00	0,00
	Opérations d'équipement	0,00	60 655,74	0,00	39 743,75	132 334,25	0,00	0,00
5001	PLAN QUALITE VOIRIE	0,00	0,00	0,00	39 743,75	132 334,25	0,00	0,00
5002	PLAN VEGETALISATION	0,00	0,00	0,00	0,00	0,00	0,00	0,00
5005	PLAN QUALITE ECOLES	0,00	0,00	0,00	0,00	0,00	0,00	0,00
5007	PLAN QUALITE BATIMENTS PUBLICS ET TRANSITION ENERGETIQUE	0,00	0,00	0,00	0,00	0,00	0,00	0,00
5008	PROGRAMME ACCESSIBILITE	0,00	0,00	0,00	0,00	0,00	0,00	0,00
5009	DOTATION EQUIPEMENTS DIVERS AMENAGEMENTS URBAINS	0,00	0,00	0,00	0,00	0,00	0,00	0,00
5010	DIVERS AMENAGEMENTS URBAINS	0,00	0,00	0,00	0,00	0,00	0,00	0,00
5011	AMENAGEMENTS CENTRE VILLE	0,00	0,00	0,00	0,00	0,00	0,00	0,00
5012	PRU SAINT NICOLAS	0,00	0,00	0,00	0,00	0,00	0,00	0,00
5013	ZAC FERRIE	0,00	0,00	0,00	0,00	0,00	0,00	0,00
5014	PEM GARE	0,00	0,00	0,00	0,00	0,00	0,00	0,00

VILLE DE LAVAL - LAVAL - CA - 2022

Sous-fonction 81										
(1)	Libellé	810 Services communs	811 Eau et assainissement	812 Collecte et traitement ordures ménagères	813 Propreté urbaine	814 Eclairage public	815 Transports urbains	816 Autres réseaux et services divers		
5024	SECURISATION ESPACES PUBLICS	0,00	0,00	0,00	0,00	0,00	0,00	0,00		
5025	PRU POMMERAIRES	0,00	0,00	0,00	0,00	0,00	0,00	0,00		
5030	GESTION IMMOBILIERE	0,00	0,00	0,00	0,00	0,00	0,00	0,00		
5032	BUDGET PARTICIPATIF	0,00	0,00	0,00	0,00	0,00	0,00	0,00		
5100	EAUX PLUVIALES	0,00	60 655,74	0,00	0,00	0,00	0,00	0,00		
	Opérations pour compte de tiers	0,00	0,00	0,00	0,00	0,00	0,00	0,00		
	Restes à réaliser au 31/12	0,00	106 778,33	0,00	3 134,60	98 628,36	0,00	0,00		
	RECETTES (2)									
	Réalisations	0,00	0,00	0,00	0,00	0,00	0,00	0,00		
001	Solde d'exécution sect° d'investissement	0,00	0,00	0,00	0,00	0,00	0,00	0,00		
010	Stocks	0,00	0,00	0,00	0,00	0,00	0,00	0,00		
040	Opérat° ordre transfert entre sections	0,00	0,00	0,00	0,00	0,00	0,00	0,00		
041	Opérations patrimoniales	0,00	0,00	0,00	0,00	0,00	0,00	0,00		
10	Dotations, fonds divers et réserves	0,00	0,00	0,00	0,00	0,00	0,00	0,00		
13	Subventions d'investissement	0,00	0,00	0,00	0,00	0,00	0,00	0,00		
1321	Subv. non transf. Etat, élab. nationaux	0,00	0,00	0,00	0,00	0,00	0,00	0,00		
13251	Subv. non transf. GFP de rattachement	0,00	0,00	0,00	0,00	0,00	0,00	0,00		
1342	Amendes de police non transférable	0,00	0,00	0,00	0,00	0,00	0,00	0,00		
1347	Dot. de soutien à l'investissement local	0,00	0,00	0,00	0,00	0,00	0,00	0,00		
16	Emprunts et dettes assimilées	0,00	0,00	0,00	0,00	0,00	0,00	0,00		
18	Compte de liaison : affectat° (BA, régie)	0,00	0,00	0,00	0,00	0,00	0,00	0,00		
20	Immobilisations incorporelles	0,00	0,00	0,00	0,00	0,00	0,00	0,00		
204	Subventions d'équipement versées	0,00	0,00	0,00	0,00	0,00	0,00	0,00		
21	Immobilisations corporelles	0,00	0,00	0,00	0,00	0,00	0,00	0,00		
22	Immobilisations reçues en affectation	0,00	0,00	0,00	0,00	0,00	0,00	0,00		
23	Immobilisations en cours	0,00	0,00	0,00	0,00	0,00	0,00	0,00		

VILLE DE LAVAL - LAVAL - CA - 2022

(1)	Libellé	Sous-fonction 81						
		810 Services communs	811 Eau et assainissement	812 Collecte et traitement ordures ménagères	813 Propreté urbaine	814 Eclairage public	815 Transports urbains	816 Autres réseaux et services divers
26	Participat* et créances rattachées	0,00	0,00	0,00	0,00	0,00	0,00	0,00
27	Autres immobilisations financières	0,00	0,00	0,00	0,00	0,00	0,00	0,00
Opérations pour compte de tiers		0,00	0,00	0,00	0,00	0,00	0,00	0,00
Restes à réaliser au 31/12		0,00	0,00	0,00	0,00	0,00	0,00	0,00
SOLDE (2)		0,00	-167 434,07	0,00	-42 878,35	-230 962,61	0,00	0,00

(1)	Libellé	Sous-fonction 82									
		820 Services communs	821 Equipements de voirie	822 Voirie communale et routes	823 Espaces verts urbains	824 Autres opérations d'aménagement urbain	830 Services communs	831 Aménagement des eaux	832 Act* spécif. lutte contre la pollution	833 Préservation du milieu naturel	
DEPENSES (2)		43 341,10	50 184,36	1 159 678,67	840 948,79	4 945 686,98	0,00	0,00	0,00	0,00	
Réalisations		39 849,42	17 447,64	1 024 875,13	571 996,48	2 941 810,29	0,00	0,00	0,00	0,00	
001	Solde d'exécution sect* d'investissement	0,00	0,00	0,00	0,00	0,00	0,00	0,00	0,00	0,00	
010	Stocks	0,00	0,00	0,00	0,00	0,00	0,00	0,00	0,00	0,00	
040	Opérat* ordre transfert entre sections	0,00	0,00	0,00	0,00	0,00	0,00	0,00	0,00	0,00	
041	Opérations patrimoniales	0,00	0,00	0,00	0,00	0,00	0,00	0,00	0,00	0,00	
10	Dotations, fonds divers et réserves	0,00	0,00	0,00	0,00	0,00	0,00	0,00	0,00	0,00	
13	Subventions d'investissement	0,00	0,00	0,00	0,00	0,00	0,00	0,00	0,00	0,00	
16	Emprunts et dettes assimilées	0,00	0,00	0,00	0,00	0,00	0,00	0,00	0,00	0,00	
18	Compte de liaison : affectat* (BA, régie)	0,00	0,00	0,00	0,00	0,00	0,00	0,00	0,00	0,00	
20	Immobilisations incorporelles	0,00	0,00	0,00	0,00	0,00	0,00	0,00	0,00	0,00	
204	Subventions d'équipement versées	0,00	0,00	0,00	0,00	0,00	0,00	0,00	0,00	0,00	
21	Immobilisations corporelles	0,00	0,00	0,00	0,00	0,00	0,00	0,00	0,00	0,00	
22	Immobilisations reçues en affectation	0,00	0,00	0,00	0,00	0,00	0,00	0,00	0,00	0,00	
23	Immobilisations en cours	0,00	0,00	0,00	0,00	0,00	0,00	0,00	0,00	0,00	
26	Participat* et créances rattachées	0,00	0,00	0,00	0,00	0,00	0,00	0,00	0,00	0,00	
27	Autres immobilisations financières	0,00	0,00	0,00	0,00	0,00	0,00	0,00	0,00	0,00	
Opérations d'équipement		39 849,42	17 447,64	1 024 875,13	571 996,48	2 941 810,29	0,00	0,00	0,00	0,00	
5001	PLAN QUALITE VOIRIE	0,00	17 447,64	877 969,61	0,00	0,00	0,00	0,00	0,00	0,00	
5002	PLAN VEGETALISATION	0,00	0,00	0,00	542 588,45	0,00	0,00	0,00	0,00	0,00	
5005	PLAN QUALITE ECOLES	0,00	0,00	0,00	29 408,03	0,00	0,00	0,00	0,00	0,00	
5007	PLAN QUALITE BATIMENTS PUBLICS ET TRANSITION ENERGETIQUE	0,00	0,00	0,00	0,00	13 191,60	0,00	0,00	0,00	0,00	

VILLE DE LAVAL - LAVAL - CA - 2022

(1)	Libellé	Sous-fonction 82					Sous-fonction 83						
		820 Services communs	821 Equipements de voirie	822 Voie communale et routes	823 Espaces verts urbains	824 Autres opérations d'aménagement urbain	830 Services communs	831 Aménagement des eaux	832 Act° spécif. lutte contre la pollution	833 Préservation du milieu naturel			
5008	PROGRAMME ACCESSIBILITE	0,00	0,00	46 905,82	0,00	0,00	0,00	0,00	0,00	0,00	0,00	0,00	0,00
5009	DOTATION EQUIPEMENTS	39 849,42	0,00	0,00	0,00	0,00	0,00	12 723,60	0,00	0,00	0,00	0,00	0,00
5010	DIVERS AMENAGEMENTS URBAINS	0,00	0,00	0,00	0,00	0,00	0,00	593 106,82	0,00	0,00	0,00	0,00	0,00
5011	AMENAGEMENTS CENTRE VILLE	0,00	0,00	0,00	0,00	0,00	0,00	1 040 377,54	0,00	0,00	0,00	0,00	0,00
5012	PRU SAINT NICOLAS	0,00	0,00	0,00	0,00	0,00	0,00	305 267,61	0,00	0,00	0,00	0,00	0,00
5013	ZAC FERRIE	0,00	0,00	0,00	0,00	0,00	0,00	500 000,00	0,00	0,00	0,00	0,00	0,00
5014	FEM GARE	0,00	0,00	0,00	0,00	0,00	0,00	332 162,45	0,00	0,00	0,00	0,00	0,00
5024	SECURISATION ESPACES PUBLICS	0,00	0,00	0,00	0,00	0,00	0,00	49 414,44	0,00	0,00	0,00	0,00	0,00
5025	PRU POMMERAIRES	0,00	0,00	0,00	0,00	0,00	0,00	64 876,37	0,00	0,00	0,00	0,00	0,00
5030	GESTION IMMOBILIERE	0,00	0,00	0,00	0,00	0,00	0,00	7 069,77	0,00	0,00	0,00	0,00	0,00
5032	BUDGET PARTICIPATIF	0,00	0,00	0,00	0,00	0,00	0,00	23 620,39	0,00	0,00	0,00	0,00	0,00
5100	EAUX PLOUVIALES	0,00	0,00	0,00	0,00	0,00	0,00	0,00	0,00	0,00	0,00	0,00	0,00
Opérations pour compte de tiers		0,00	0,00	0,00	0,00	0,00	0,00	0,00	0,00	0,00	0,00	0,00	0,00
Restes à réaliser au 31/12		3 491,68	32 736,72	134 803,44	268 952,31	2 003 876,69	0,00	0,00	0,00	0,00	0,00	0,00	0,00
RECETTES (2)		0,00	0,00	602 950,00	160 000,00	428 587,89	0,00	0,00	0,00	0,00	0,00	0,00	0,00
Réalizations		0,00	0,00	602 950,00	48 000,00	428 587,89	0,00	0,00	0,00	0,00	0,00	0,00	0,00
001	Solde d'exécution sect° d'investissement	0,00	0,00	0,00	0,00	0,00	0,00	0,00	0,00	0,00	0,00	0,00	0,00
010	Stocks	0,00	0,00	0,00	0,00	0,00	0,00	0,00	0,00	0,00	0,00	0,00	0,00
040	Opérat° ordre transfert entre sections	0,00	0,00	0,00	0,00	0,00	0,00	0,00	0,00	0,00	0,00	0,00	0,00
041	Opérations patrimoniales	0,00	0,00	0,00	0,00	0,00	0,00	0,00	0,00	0,00	0,00	0,00	0,00
10	Dotations, fonds divers et réserves	0,00	0,00	0,00	0,00	0,00	0,00	0,00	0,00	0,00	0,00	0,00	0,00
13	Subventions d'investissement	0,00	0,00	602 950,00	48 000,00	428 587,89	0,00	0,00	0,00	0,00	0,00	0,00	0,00
1321	Subv. non transf. Etat, élabl. nationaux	0,00	0,00	0,00	0,00	357 580,00	0,00	0,00	0,00	0,00	0,00	0,00	0,00
13251	Subv. non transf. GFP de rattachement	0,00	0,00	166 550,00	0,00	0,00	0,00	0,00	0,00	0,00	0,00	0,00	0,00
1342	Amendes de police non transférable	0,00	0,00	437 400,00	0,00	0,00	0,00	0,00	0,00	0,00	0,00	0,00	0,00
1347	Dot. de soutien à l'investissement local	0,00	0,00	0,00	48 000,00	70 987,89	0,00	0,00	0,00	0,00	0,00	0,00	0,00
16	Emprunts et dettes assimilées	0,00	0,00	0,00	0,00	0,00	0,00	0,00	0,00	0,00	0,00	0,00	0,00
18	Compte de liaison : affectat° (BA,régie)	0,00	0,00	0,00	0,00	0,00	0,00	0,00	0,00	0,00	0,00	0,00	0,00
20	Immobilisations incorporelles	0,00	0,00	0,00	0,00	0,00	0,00	0,00	0,00	0,00	0,00	0,00	0,00
204	Subventions d'équipement versées	0,00	0,00	0,00	0,00	0,00	0,00	0,00	0,00	0,00	0,00	0,00	0,00
21	Immobilisations corporelles	0,00	0,00	0,00	0,00	0,00	0,00	0,00	0,00	0,00	0,00	0,00	0,00
22	Immobilisations reçues en affectation	0,00	0,00	0,00	0,00	0,00	0,00	0,00	0,00	0,00	0,00	0,00	0,00
23	Immobilisations en cours	0,00	0,00	0,00	0,00	0,00	0,00	0,00	0,00	0,00	0,00	0,00	0,00
26	Participat° et créances rattachées	0,00	0,00	0,00	0,00	0,00	0,00	0,00	0,00	0,00	0,00	0,00	0,00
27	Autres immobilisations financières	0,00	0,00	0,00	0,00	0,00	0,00	0,00	0,00	0,00	0,00	0,00	0,00

VILLE DE LAVAL - LAVAL - CA - 2022

(1)	Libellé	Sous-fonction 82				Sous-fonction 83			
		820 Services communs	821 Equipements de voirie	822 Voirie communale et routes	823 Espaces verts urbains	824 Autres opérations d'aménagement urbain	830 Services communs	831 Aménagement des eaux	832 Act' spécif. lutte contre la pollution
	Opérations pour compte de tiers	0,00	0,00	0,00	0,00	0,00	0,00	0,00	0,00
	Restes à réaliser au 31/12	0,00	0,00	0,00	112.000,00	0,00	0,00	0,00	0,00
	SOLDE (2)	-43 341,10	-50 184,36	-556 728,57	-680 948,79	-4 517 099,09	0,00	0,00	0,00

(1) Pour le croisement par nature, le détail est fait selon le niveau de vote choisi par l'assemblée délibérante (chapitre, article ou article spécialisé).

(2) Le solde correspond à la différence entre les recettes et les dépenses. Les dépenses et les recettes correspondent à la somme des dépenses et des recettes de l'exercice ainsi que des restes à réaliser et des reports (lignes budgétaires 001 et 002). Les lignes reports 001 et 002 apparaissent à la colonne 01-Non ventilables.

IV – ANNEXES

ELEMENTS DU BILAN
PRESENTATION CROISEE PAR FONCTION – DETAIL INVESTISSEMENT

IV

A1.2

FONCTION 9 – Action économique

(1)	Libellé	90 Interventions économiques	91 Foires et marchés	92 Aides à l'agriculture et aux industries	93 Aides à l'énergie, indus. manufact., BTP	94 Aides commerce et services marchands	95 Aides au tourisme	96 Aides aux services publics	97 Plan de relance (crise sanitaire)	Total
	DEPENSES (2)	0,00	0,00	0,00	0,00	30 000,00	0,00	0,00	0,00	30 000,00
	Réalisations	0,00	0,00	0,00	0,00	30 000,00	0,00	0,00	0,00	30 000,00
001	Solde d'exécution sect* d'investissement	0,00	0,00	0,00	0,00	0,00	0,00	0,00	0,00	0,00
010	Stocks	0,00	0,00	0,00	0,00	0,00	0,00	0,00	0,00	0,00
040	Opérat* ordre transfert entre sections	0,00	0,00	0,00	0,00	0,00	0,00	0,00	0,00	0,00
041	Opérations patrimoniales	0,00	0,00	0,00	0,00	0,00	0,00	0,00	0,00	0,00
10	Dotations, fonds divers et réserves	0,00	0,00	0,00	0,00	0,00	0,00	0,00	0,00	0,00
13	Subventions d'investissement	0,00	0,00	0,00	0,00	0,00	0,00	0,00	0,00	0,00
16	Emprunts et dettes assimilées	0,00	0,00	0,00	0,00	0,00	0,00	0,00	0,00	0,00
18	Compte de liaison : affectat* (BA,régie)	0,00	0,00	0,00	0,00	0,00	0,00	0,00	0,00	0,00
20	Immobilisations incorporelles	0,00	0,00	0,00	0,00	0,00	0,00	0,00	0,00	0,00
204	Subventions d'équipement versées	0,00	0,00	0,00	0,00	0,00	0,00	0,00	0,00	0,00
21	Immobilisations corporelles	0,00	0,00	0,00	0,00	0,00	0,00	0,00	0,00	0,00
22	Immobilisations reçues en affectation	0,00	0,00	0,00	0,00	0,00	0,00	0,00	0,00	0,00
23	Immobilisations en cours	0,00	0,00	0,00	0,00	0,00	0,00	0,00	0,00	0,00
26	Participat* et créances rattachées	0,00	0,00	0,00	0,00	0,00	0,00	0,00	0,00	0,00
27	Autres immobilisations financières	0,00	0,00	0,00	0,00	0,00	0,00	0,00	0,00	0,00
	Opérations d'équipement	0,00	0,00	0,00	0,00	30 000,00	0,00	0,00	0,00	30 000,00

VILLE DE LAVAL - LAVAL - CA - 2022

(1)	Libellé	90	91	92	93	94	95	96	97	Total
		Interventions économiques	Foires et marchés	Aides à l'agriculture et aux industries	Aides à l'énergie, indus. manufact., BTP	Aides commerce et services marchands	Aides au tourisme	Aides aux services publics	Plan de relance (crise sanitaire)	
5009	DOTATION EQUIPEMENTS	0,00	0,00	0,00	0,00	30 000,00	0,00	0,00	0,00	30 000,00
	Opérations pour compte de tiers	0,00	0,00	0,00	0,00	0,00	0,00	0,00	0,00	0,00
	Restes à réaliser au 31/12	0,00	0,00	0,00	0,00	0,00	0,00	0,00	0,00	0,00
	RECETTES (2)	0,00	0,00	0,00	0,00	0,00	0,00	0,00	0,00	0,00
	Réalisations	0,00	0,00	0,00	0,00	0,00	0,00	0,00	0,00	0,00
001	Solde d'exécution sect ^e d'investissement	0,00	0,00	0,00	0,00	0,00	0,00	0,00	0,00	0,00
010	Stocks	0,00	0,00	0,00	0,00	0,00	0,00	0,00	0,00	0,00
040	Opérat* ordre transfert entre sections	0,00	0,00	0,00	0,00	0,00	0,00	0,00	0,00	0,00
041	Opérations patrimoniales	0,00	0,00	0,00	0,00	0,00	0,00	0,00	0,00	0,00
10	Dotations, fonds divers et réserves	0,00	0,00	0,00	0,00	0,00	0,00	0,00	0,00	0,00
13	Subventions d'investissement	0,00	0,00	0,00	0,00	0,00	0,00	0,00	0,00	0,00
16	Emprunts et dettes assimilées	0,00	0,00	0,00	0,00	0,00	0,00	0,00	0,00	0,00
18	Compte de liaison : affectat* (BA, régie)	0,00	0,00	0,00	0,00	0,00	0,00	0,00	0,00	0,00
20	Immobilisations incorporelles	0,00	0,00	0,00	0,00	0,00	0,00	0,00	0,00	0,00
204	Subventions d'équipement versées	0,00	0,00	0,00	0,00	0,00	0,00	0,00	0,00	0,00
21	Immobilisations corporelles	0,00	0,00	0,00	0,00	0,00	0,00	0,00	0,00	0,00
22	Immobilisations reçues en affectation	0,00	0,00	0,00	0,00	0,00	0,00	0,00	0,00	0,00
23	Immobilisations en cours	0,00	0,00	0,00	0,00	0,00	0,00	0,00	0,00	0,00
26	Participat* et créances rattachées	0,00	0,00	0,00	0,00	0,00	0,00	0,00	0,00	0,00
27	Autres immobilisations financières	0,00	0,00	0,00	0,00	0,00	0,00	0,00	0,00	0,00
	Opérations pour compte de tiers	0,00	0,00	0,00	0,00	0,00	0,00	0,00	0,00	0,00
	Restes à réaliser au 31/12	0,00	0,00	0,00	0,00	0,00	0,00	0,00	0,00	0,00
	SOLDE (2)	0,00	0,00	0,00	0,00	-30 000,00	0,00	0,00	0,00	-30 000,00

(1) Pour le croisement par nature, le détail est fait selon le niveau de vote choisi par l'assemblée délibérante (chapitre, article ou article spécialisé).

(2) Le solde correspond à la différence entre les recettes et les dépenses. Les dépenses et les recettes correspondent à la somme des dépenses et des recettes de l'exercice ainsi que des restes à réaliser et des reports (lignes budgétaires 001 et 002). Les lignes reports 001 et 002 apparaissent à la colonne 01-Non ventilables.

IV - ANNEXES

ELEMENTS DU BILAN - ETAT DE LA DETTE - DETAIL DES CREDITS DE TRESORERIE

IV
A2.1

A2.1 - DETAIL DES CREDITS DE TRESORERIE (1)

Nature (Pour chaque ligne, indiquer le numéro de contrat)	Date de la décision de réaliser la ligne de trésorerie (2)	Montant maximum autorisé au 01/01/N	Montant des tirages N	Montant des remboursements N		Encours restant dû au 31/12/N
				Intérêts (3)	Remboursement du tirage	
5191 Avances du Trésor						
5192 Avances de trésorerie						
51931 Lignes de trésorerie						
51932 Lignes de trésorerie liées à un emprunt						
080331 (122)	29/08/2008	681 640,00	0,00	0,00	0,00	0,00
100417 (128)	04/10/2010	1 690 000,00	0,00	0,00	0,00	0,00
5194 Billets de trésorerie						
5198 Autres crédits de trésorerie						
519 Crédits de trésorerie (Total)		2 361 640,00	0,00	0,00	0,00	0,00

(1) Circulaire n° NOR: INTB8900571C du 22/02/1989.

(2) Indiquer la date de la délibération de l'assemblée autorisant la ligne de trésorerie ou la date de la décision de l'ordonnateur de réaliser la ligne de trésorerie sur la base d'un montant maximum autorisé par l'organe délibérant (article L. 2122-22 du CGCT).

(3) Il s'agit des intérêts comptabilisés au compte 6615 sauf pour les emprunts assortis d'une option de tirage sur ligne de trésorerie pour lesquels les intérêts sont comptabilisés au compte 66111 et sauf pour les billets de trésorerie pour lesquels les intérêts sont comptabilisés au compte 6618.

IV – ANNEXES
ELEMENTS DU BILAN – ETAT DE LA DETTE – REPARTITION PAR NATURE DE DETTE

IV
A2.2

A2.2 – REPARTITION PAR NATURE DE DETTE (hors 16449 et 166)

Nature (Pour chaque ligne, indiquer le numéro de contrat)	Emprunts et dettes à l'origine du contrat											Caté- gorie d'em- prunt (8)		
	Organisme prêteur ou chef de file	Date de signature	Date d'émission ou date de mobilisation (1)	Date du premier rembour- sement	Nominal (2)	Type de taux d'intérêt (3)	Index (4)	Taux initial		Devise	Péri- odicité des rembour- sements (6)		Profil d'amor- tissement (7)	Possibilité de rembour- sement anticipé O/N
								Niveau de taux (5)	Taux actuel					
163 Emprunts obligataires (Total)					0,00									
164 Emprunts auprès des établissements financiers (Total)					112 021 306,03									
1641 Emprunts en euros (total)					101 071 306,03									
000524842 12 (179)	Crédit Mutuel	24/05/2017	26/06/2017	25/09/2018	1 000 000,00	F	FIXE	2,110	2,121		A	P	N	A-1
00052484203 (159)	Crédit Mutuel	15/09/2015	28/12/2015	25/12/2016	2 000 000,00	F	FIXE	2,090	2,090		A	P	N	A-1
00052484209 (145)	Crédit Mutuel	28/06/2012	30/08/2012	05/09/2013	3 000 000,00	V	EURIBOR12M	4,036	4,276		A	P	N	A-1
00052484240 (151)	Crédit Mutuel	12/12/2013	27/12/2013	05/12/2014	2 500 000,00	V	MOYEURIBOR12M	3,760	3,695		A	P	N	A-1
0025168303879 (193)	Crédit Mutuel	07/01/2019	05/03/2019	05/03/2020	1 000 000,00	F	FIXE	1,670	1,663		A	P	N	A-1
0027784K (153)	Crédit Foncier	04/02/2014	13/06/2014	13/06/2015	1 000 000,00	F	FIXE	4,270	4,365		A	P	N	A-1
08752820 (185)	Banque Populaire Grand Ouest	28/09/2017	15/12/2017	15/12/2018	1 300 000,00	F	FIXE	1,560	1,565		A	P	N	A-1
09010958 (190)	Banque Populaire Grand Ouest	24/12/2018	28/12/2018	03/01/2020	1 500 000,00	F	FIXE	1,950	1,973		A	C	N	A-1
09178705 (210)	Banque Populaire Grand Ouest	18/05/2022	30/05/2022	30/09/2022	500 000,00	F	FIXE	1,750	1,784		T	C	N	A-1
10001080466 (192)	Crédit Agricole Régional	14/01/2019	07/03/2019	20/09/2019	2 000 000,00	F	FIXE	1,900	1,940		T	P	N	A-1
10001447230 (201)	Crédit Agricole Régional	05/12/2019	09/12/2019	09/12/2020	3 985 171,53	F	FIXE	1,975	1,999		A	P	N	A-1
10002168216 (208)	Crédit Agricole Régional	24/11/2021	15/12/2021	10/03/2022	2 000 000,00	F	FIXE	0,760	0,773		T	C	N	A-1
10002364512 (211)	Crédit Agricole Régional	25/05/2022	05/09/2022	01/11/2022	1 000 000,00	F	FIXE	1,720	1,745		T	P	N	A-1
1124285 (124)	Caisse Dépôts et Consignations	02/12/2008	23/12/2008	01/01/2010	175 800,00	V	LIVRETA	1,000	1,929		A	P	N	A-1
1124286 (125)	Caisse Dépôts et Consignations	02/12/2008	29/12/2008	01/01/2010	410 200,00	V	LEP	1,450	2,386		A	P	N	A-1
1209475 (140)	Caisse Dépôts et Consignations	19/12/2011	30/04/2012	01/01/2013	1 500 000,00	F	FIXE	4,510	4,510		A	P	N	A-1
129628 (126)	Caisse Dépôts et Consignations	09/01/2009	30/06/2009	01/02/2010	2 200 000,00	F	FIXE	4,470	4,471		A	P	N	A-1
15457P (137)	Crédit Foncier	16/11/2011	21/11/2011	22/11/2012	1 000 000,00	F	FIXE	4,790	4,858		A	P	N	A-1
15489 00381 000524842 14 (187)	Crédit Mutuel	09/10/2017	05/03/2018	05/03/2019	1 300 000,00	F	FIXE	1,750	1,750		A	P	N	A-1
17194 (118)	Société Générale	18/10/2007	27/12/2007	30/06/2009	2 450 000,00	C	TAUX STRUCTURES	6,470	3,592		A	P	N	B-2
17236 (120)	Société Générale	25/10/2007	15/02/2008	15/02/2009	2 441 400,00	F	FIXE	3,700	3,637		A	P	N	A-1
22433U (147)	Crédit Foncier	04/02/2013	18/02/2013	18/02/2014	2 000 000,00	F	FIXE	4,380	4,456		A	P	N	A-1

VILLE DE LAVAL - LAVAL - CA - 2022

Nature (Pour chaque ligne, indiquer le numéro de contrat)	Emprunts et dettes à l'origine du contrat												
	Organisme prêteur ou chef de file	Date de signature	Date d'émission ou date de mobilisation (1)	Date du premier remboursement	Nominal (2)	Type de taux d'intérêt (3)	Index (4)	Taux initial		Périodicité des remboursements (6)	Profil d'amortissement (7)	Possibilité de remboursement anticipé (8)	Catégorie d'emprunt (9)
								Niveau de taux (5)	Taux actuariel				
4389024 (158)	Caisse d'Épargne	13/01/2015	15/06/2015	15/06/2016	800 000,00	F	FIXE	2,480	2,507	A	P	N	A-1
44201-5123769 (161)	Caisse Dépôts et Consignations	21/12/2015	31/12/2015	01/01/2017	375 000,00	V	LIVRETA	1,750	1,756	A	P	N	A-1
4907593 (178)	Caisse d'Épargne	17/05/2017	25/05/2017	25/08/2017	1 500 000,00	F	FIXE	1,940	1,966	T	P	N	A-1
5123768 (160)	Caisse Dépôts et Consignations	21/12/2015	31/12/2015	01/07/2016	375 000,00	F	FIXE	1,590	1,596	T	P	N	A-1
5123929 (162)	Caisse Dépôts et Consignations	21/12/2015	31/12/2015	01/07/2016	125 000,00	F	FIXE	1,590	1,596	T	P	N	A-1
5123930 (163)	Caisse Dépôts et Consignations	21/12/2015	31/12/2015	01/01/2017	125 000,00	V	LIVRETA	1,750	2,361	A	P	N	A-1
5125341 (165)	Caisse Dépôts et Consignations	15/02/2016	30/12/2016	01/03/2017	1 224 000,00	V	LIVRET_A	1,350	2,019	A	P	N	A-1
5137134 (117)	Crédit Agricole Régional	28/12/2006	31/12/2006	20/03/2008	4 200 000,00	V	TEC05	0,100	2,335	A	P	N	A-1
5146511 (171)	Caisse Dépôts et Consignations	09/06/2016	02/12/2016	01/12/2017	181 000,00	V	LIVRETA	1,750	2,545	A	P	N	A-1
5146512 (174)	Caisse Dépôts et Consignations	30/08/2016	02/12/2016	01/12/2017	39 000,00	V	LIVRETA	1,750	2,545	A	P	N	A-1
5146554 (173)	Caisse Dépôts et Consignations	09/06/2016	02/12/2016	01/12/2017	675 000,00	V	LIVRET_A	1,350	2,335	A	P	N	A-1
5146574 (172)	Caisse Dépôts et Consignations	09/06/2016	02/12/2016	01/12/2017	660 000,00	V	LIVRET_A	1,350	1,968	A	P	N	A-1
5193441 (183)	Caisse Dépôts et Consignations	28/08/2017	07/11/2017	01/11/2018	2 099 500,00	V	LIVRET_A	1,750	1,807	A	P	N	A-1
5205143 (186)	Caisse Dépôts et Consignations	28/09/2017	02/01/2018	01/12/2018	161 000,00	V	LIVRET_A	1,750	1,807	A	C	N	A-1
5216029 (188)	Caisse Dépôts et Consignations	09/10/2017	30/11/2018	01/02/2019	367 000,00	V	LIVRETA	1,750	1,725	A	C	N	A-1
524542 (136)	Crédit Mutuel	21/12/2010	12/09/2011	05/09/2012	1 900 000,00	F	FIXE	4,220	4,220	A	P	N	A-1
524842-11 (152)	Crédit Mutuel	01/01/2014	02/06/2014	31/05/2015	2 500 000,00	F	FIXE	4,000	4,008	A	P	N	A-1
52484201 (213)	Crédit Mutuel	12/05/2022	10/11/2022	15/11/2022	2 000 000,00	F	FIXE	1,620	1,641	T	P	N	A-1
52484207 (141)	Crédit Mutuel	22/12/2011	30/12/2011	25/12/2012	2 500 000,00	F	FIXE	4,620	4,619	A	P	N	A-1
5277540 (203)	Caisse Dépôts et Consignations	01/10/2019	20/12/2019	01/11/2020	1 000 000,00	V	LIVRET_A	1,100	1,272	A	C	N	A-1
5403732 (194)	Caisse d'Épargne	21/01/2019	25/01/2019	25/04/2019	2 200 000,00	F	FIXE	2,090	2,107	T	P	N	A-1
576839E (212)	Caisse d'Épargne	25/05/2022	05/09/2022	05/07/2023	1 500 000,00	F	FIXE	1,730	1,755	T	P	N	A-1
5965656U (90892)	Crédit Foncier	25/05/2004	30/05/2004	30/05/2005	2 900 000,00	F	FIXE	0,000	0,000	A	P	N	A-1
6635574 (90896)	Caisse d'Épargne	01/12/2005	23/12/2005	25/12/2006	1 900 000,00	F	FIXE	3,550	3,550	A	P	N	A-1
85050519 (90897)	Caisse d'Épargne	27/12/2005	27/12/2006	25/12/2007	2 500 000,00	V	EURIBOR12M	2,135	2,261	A	P	N	A-1
95442 (195)	Caisse Dépôts et Consignations	03/05/2019	20/12/2019	01/07/2020	470 000,00	V	LIVRET_A	1,350	1,330	A	C	N	A-1
LLN.Laval2035 (205)	RIVAGE INVESTMENT	20/05/2020	03/07/2020	03/07/2021	3 500 000,00	F	FIXE	1,280	1,280	A	P	N	A-1
LLN.Laval2039 (200)	RIVAGE INVESTMENT	08/11/2019	03/12/2019	01/12/2020	2 800 000,00	F	FIXE	1,690	1,715	A	P	N	A-1

Nature (Pour chaque ligne, indiquer le numéro de contrat)	Emprunts et dettes à l'origine du contrat												
	Organisme prêteur ou chef de file	Date de signature	Date d'émission ou date de mobilisation (1)	Date du premier remboursement	Nominal (2)	Type de taux d'intérêt (3)	Index (4)	Taux Initial		Périodicité des remboursements (6)	Profil d'amortissement (7)	Possibilité de remboursement anticipé O/N	Catégorie d'emprunt (8)
								Niveau de taux (5)	Taux actuariel				
MIS501420EUR1 (155)	Caisse Française de Financement Local	15/10/2014	01/12/2014	01/10/2015	8 159 562,79	F	FIXE	4,360	4,426	A	X Libre	N	A-1
MON511248EUR (167)	Caisse Française de Financement Local	15/11/2016	01/12/2016	01/02/2017	1 915 741,76	F	FIXE	1,720	1,731	T	P	N	A-1
MON513733EUR (177)	BANQUE POSTALE	29/03/2017	05/04/2017	01/05/2018	750 000,00	F	FIXE	2,530	2,557	A	P	N	A-1
MON535118EUR (206)	Caisse Française de Financement Local	20/11/2020	15/12/2020	01/03/2021	12 606 929,95	F	FIXE	0,150	0,152	T	C	N	A-1
MON541256EUR (207)	BANQUE POSTALE	08/11/2021	15/12/2021	01/04/2022	1 000 000,00	F	FIXE	0,980	0,994	T	C	N	A-1
1643 Emprunts en devises (total)					0,00								
16441 Emprunts assortis d'une option de tirage sur ligne de trésorerie (total)					10 950 000,00								
080331/CO6257 (122)	CREDIT-AGRICOLE CORPORATE	29/08/2008	30/10/2008	15/11/2009	1 500 000,00	V	TAM	1,557	1,741	A	X Libre	N	A-1
270443 (119)	INVESTISSEMENT BANK	25/10/2007	27/12/2007	30/06/2009	2 500 000,00	F	FIXE	4,750	4,791	A	P	N	A-1
289073 (123)	Crédit Agricole Régional	20/08/2008	30/06/2009	30/06/2010	3 000 000,00	F	FIXE	4,900	4,972	A	C	N	A-1
LT100417 (128)	CREDIT-AGRICOLE CORPORATE	04/10/2010	05/10/2010	31/12/2010	3 950 000,00	V	EURIBOR03M	3,530	2,828	A	X Libre	N	A-1
165 Dépôts et cautionnements reçus (Total)					0,00								
167 Emprunts et dettes assortis de conditions particulières (Total)					0,00								
1671 Avances consolidées du Trésor (total)					0,00								
1672 Emprunts sur comptes spéciaux du Trésor (total)					0,00								
1675 Dettes pour METP et PPP (total)					0,00								
1676 Dettes envers locataires-acquéreurs (total)					0,00								
1678 Autres emprunts et dettes (total)					0,00								
168 Emprunts et dettes assimilés (Total)					467 810,25								

VILLE DE LAVAL - LAVAL - CA - 2022

Nature (Pour chaque ligne, indiquer le numéro de contrat)	Emprunts et dettes à l'origine du contrat												
	Organisme prêteur ou chef de file	Date de signature	Date d'émission ou date de mobilisation (1)	Date du premier remboursement	Nominal (2)	Type de taux d'intérêt (3)	Index (4)	Taux initial		Périodicité des remboursements (6)	Profil d'amortissement (7)	Possibilité de remboursement anticipé O/N	Catégorie d'emprunt (8)
								Niveau de taux (5)	Taux actuariel				
1687 Autres emprunts (total)					467 810,25								
0000144404K (166)	Caisse Allocations Familiales	08/01/2016	29/07/2016	29/07/2017	200 000,00	F	FIXE	0,000	0,000	A	C	N	A-1
0000144404K (168)	Caisse Allocations Familiales	17/11/2015	26/12/2016	10/12/2017	8 852,50	F	FIXE	0,000	0,000	A	P	N	A-1
0000144404K (169)	Caisse Allocations Familiales	08/01/2016	17/11/2016	17/11/2017	27 349,25	F	FIXE	0,000	0,000	A	C	N	A-1
0000144404K (175)	Caisse Allocations Familiales	08/01/2016	16/12/2016	16/12/2017	177 561,00	F	FIXE	0,000	0,000	A	C	N	A-1
201600357 (191)	Caisse Allocations Familiales	09/12/2016	14/12/2018	14/12/2019	8 085,00	F	FIXE	0,000	0,000	A	P	N	A-1
201600358 (198)	Caisse Allocations Familiales	09/12/2016	28/08/2018	28/08/2019	3 525,00	F	FIXE	0,000	0,000	A	P	N	A-1
20160308 (181)	Caisse Allocations Familiales	09/12/2016	06/06/2017	06/06/2018	4 075,00	F	FIXE	0,000	0,000	A	P	N	A-1
201700346 (202)	Caisse Allocations Familiales	03/01/2018	13/12/2019	13/12/2020	21 807,50	F	FIXE	0,000	0,000	A	P	N	A-1
201800166 (199)	Caisse Allocations Familiales	22/11/2018	20/12/2019	20/12/2020	4 000,00	F	FIXE	0,000	0,000	A	P	N	A-1
2018-169 (209)	Caisse Allocations Familiales	17/10/2019	30/11/2021	30/11/2022	12 561,00	F	FIXE	0,000	0,000	A	P	N	A-1
1682 Bons à moyen terme négociables (total)					0,00								
1687 Autres dettes (total)					0,00								
Total Général					112 489 116,28								

(1) Si un emprunt donne lieu à plusieurs mobilisations, indiquer la date de la première mobilisation.

(2) Nominal : montant emprunté à l'origine.

(3) Type de taux d'intérêt : F : fixe ; V : variable simple ; C : complexe (c'est-à-dire un taux variable qui n'est pas seulement défini comme la simple addition d'un taux usuel de référence et d'une marge exprimée en point de pourcentage).

(4) Mentionner le ou les types d'index (ex : Euribor 3 mois).

(5) Indiquer le niveau de taux à l'origine du contrat.

(6) Indiquer la périodicité des remboursements : A : annuelle ; M : mensuelle ; B : bimestrielle ; S : semestrielle ; T : trimestrielle ; X : autre.

(7) Indiquer C pour amortissement constant, P pour amortissement progressif, F pour *in fine*, X pour autres à préciser.

(8) Catégories d'emprunt à l'origine. Exemple A-1 (cf. la classification des emprunts suivant la typologie de la circulaire IOCB1015077C du 25 juin 2010 sur les produits financiers offerts aux collectivités territoriales).

IV – ANNEXES
ELEMENTS DU BILAN – ETAT DE LA DETTE – REPARTITION PAR NATURE DE DETTE

IV
A2.2

A2.2 – REPARTITION PAR NATURE DE DETTE (hors 16449 et 166) (suite)

Nature (Pour chaque ligne, indiquer le numéro de contrat)	Couverture ? O/N (10)	Montant couvert	Catégorie d'emprunt après couverture éventuelle (11)	Capital restant dû au 31/12/N	Durée résiduelle (en années)	Taux d'intérêt			Annuité de l'exercice			ICINE de l'exercice
						Type de taux (12)	Index (13)	Niveau de taux d'intérêt au 31/12/N (14)	Capital	Charges d'intérêt (15)	Intérêts perçus (le cas échéant) (16)	
163 Emprunts obligataires (Total)		0,00		0,00					0,00	0,00	0,00	0,00
164 Emprunts auprès des établissements financiers (Total)		1 792 939,28		67 402 184,39					6 702 286,32	1 427 568,43	0,00	617 216,29
1641 Emprunts en euros (total)		1 792 939,28		63 030 372,39					6 012 707,32	1 231 326,72	0,00	455 745,45
000524842 (129)	N	0,00	A-1	787 686,29	14,49	FIXE	MOYEURBOR12M	2,110	44 253,86	17 553,98	0,00	8 651,62
00052484203 (159)	N	0,00	A-1	1 143 469,87	7,99	FIXE		2,090	130 083,63	26 617,27	0,00	458,33
00052484206 (143)	N	1 792 939,28	A-1	1 792 939,29	9,60	TAUX		2,152	143 302,78	36 788,60	0,00	36 165,97
00052484240 (151)	N	0,00	A-1	1 572 383,31	10,93	FIXE		3,210	117 671,02	54 250,74	0,00	5 485,33
0025166830879 (193)	N	0,00	A-1	819 365,16	11,18	FIXE		1,670	61 211,55	14 705,63	0,00	11 321,61
0027784K (153)	N	0,00	A-1	696 230,26	11,45	FIXE		4,270	43 754,33	32 036,19	0,00	16 681,29
08752820 (185)	N	0,00	A-1	899 533,06	9,95	FIXE		1,550	82 575,99	15 222,69	0,00	648,39
09010858 (190)	N	0,00	A-1	1 200 000,00	11,01	FIXE		1,950	100 000,00	25 350,00	0,00	23 271,78
09178705 (210)	N	0,00	A-1	487 500,00	19,42	FIXE		1,313	12 500,00	4 347,66	0,00	759,33
10001080466 (192)	N	0,00	A-1	1 680 375,82	16,22	FIXE		1,900	87 466,66	32 988,26	0,00	1 054,24
10001447230 (201)	N	0,00	A-1	3 736 444,63	9,94	FIXE		1,975	84 535,64	75 454,36	0,00	4 650,08
10002168216 (206)	N	0,00	A-1	1 900 000,00	18,94	FIXE		0,760	100 000,00	14 703,89	0,00	882,44
10002364512 (211)	N	0,00	A-1	983 627,78	14,59	FIXE		1,720	16 372,22	2 627,78	0,00	2 804,41
1124285 (124)	N	0,00	A-1	67 925,55	6,00	LIVRETA		0,750	9 416,88	580,07	0,00	508,44
1124286 (125)	N	0,00	A-1	162 688,69	6,00	LEP		1,200	22 152,04	2 218,09	0,00	1 952,27
1209475 (140)	N	0,00	A-1	613 401,86	4,00	FIXE		4,510	107 284,69	32 502,06	0,00	27 664,42
129628 (126)	N	0,00	A-1	995 121,04	6,09	FIXE		4,470	118 891,78	49 796,37	0,00	40 703,99
15457P (137)	N	0,00	A-1	565 515,07	8,89	FIXE		4,790	49 367,16	29 861,93	0,00	3 009,80
15469 00381 000524842 14 (187)	N	0,00	A-1	985 706,67	10,18	FIXE		1,750	80 629,71	18 660,89	0,00	14 272,50
17194 (118)	N	0,00	B-2	997 852,26	5,50	TAUX	STRUCTURES	4,683	139 715,93	54 006,44	0,00	22 972,78
17236 (120)	N	0,00	A-1	383 485,02	1,13	FIXE		3,550	182 072,25	14 815,97	0,00	642,87
22433U (147)	N	0,00	A-1	1 305 068,28	10,13	FIXE		4,380	90 967,54	62 040,03	0,00	50 372,88
4389024 (158)	N	0,00	A-1	462 998,67	7,46	FIXE		2,480	51 752,32	12 765,82	0,00	6 291,71
44201-5123769 (161)	N	0,00	A-1	275 505,66	13,00	LIVRETA		1,500	17 588,11	4 386,11	0,00	4 132,98
4907593 (178)	N	0,00	A-1	1 143 560,96	14,40	FIXE		1,940	67 660,55	23 007,45	0,00	2 230,57

VILLE DE LAVAL - LAVAL - CA - 2022

Nature (Pour chaque ligne, indiquer le numéro de contrat)	Couverture ? O/N (10)	Montant couvert	Catégorie d'emprunt après couverture éventuelle (11)	Capital restant dû au 31/12/N	Durée résiduelle (en années)	Taux d'intérêt			Annuité de l'exercice			ICNE de l'exercice
						Type de taux (12)	Index (13)	Niveau de taux d'intérêt au 31/12/N (14)	Capital	Charges d'intérêt (15)	Intérêts perçus (le cas échéant) (16)	
5123768 (160)	N	0,00	A-1	265 840,61	13,25	FIXE		1,590	17 530,82	4 375,42	0,00	1 060,47
5123926 (162)	N	0,00	A-1	88 613,55	13,25	FIXE		1,590	5 843,61	1 458,47	0,00	350,16
5123930 (163)	N	0,00	A-1	91 835,24	13,00	LIVRETA		1,500	5 866,04	1 465,37	0,00	1 377,53
5125341 (165)	N	0,00	A-1	888 546,43	13,17	LIVRET_A		1,100	58 411,21	10 416,53	0,00	11 918,69
5137134 (117)	N	0,00	A-1	1 196 436,21	4,22	TECO5		0,110	238 499,04	1 578,43	0,00	1 034,84
5146511 (171)	N	0,00	A-1	132 827,51	13,92	LIVRET_A		1,500	8 489,99	2 119,46	0,00	338,44
5146512 (174)	N	0,00	A-1	28 620,28	13,92	LIVRET_A		1,500	1 825,02	456,68	0,00	72,92
5146554 (173)	N	0,00	A-1	490 007,21	13,92	LIVRETA		1,100	32 212,07	5 744,41	0,00	1 082,04
5146574 (172)	N	0,00	A-1	479 118,16	13,92	LIVRET_A		1,100	31 496,24	5 616,76	0,00	1 058,00
5193441 (163)	N	0,00	A-1	1 789 456,22	14,84	LIVRETA		1,500	105 682,56	28 427,08	0,00	8 824,72
5206143 (166)	N	0,00	A-1	120 750,00	14,92	LIVRETA		1,500	8 050,00	1 932,00	0,00	307,66
5216029 (168)	N	0,00	A-1	293 600,00	15,09	LIVRETA		1,500	18 350,00	4 679,25	0,00	5 373,28
524842 (136)	N	0,00	A-1	1 049 304,47	8,68	FIXE		4,220	94 282,98	48 259,39	0,00	14 315,39
524942-11 (152)	N	0,00	A-1	1 726 425,34	11,42	FIXE		4,000	110 478,24	73 476,14	0,00	40 677,42
52484201 (213)	N	0,00	A-1	1 978 781,53	19,63	FIXE		1,620	21 218,47	532,60	0,00	4 094,14
52484207 (141)	N	0,00	A-1	1 403 956,06	8,99	FIXE		4,820	123 619,95	70 574,01	0,00	1 243,94
5277540 (203)	N	0,00	A-1	860 000,00	16,84	LIVRET_A		1,085	50 000,00	9 900,00	0,00	3 744,72
5403782 (194)	N	0,00	A-1	1 854 190,27	16,07	FIXE		2,090	94 674,89	39 996,11	0,00	7 160,80
578839E (212)	N	0,00	A-1	1 500 000,00	14,76	FIXE		1,730	0,00	2 162,50	0,00	6 205,43
5866696U (90892)	N	0,00	A-1	359 100,59	1,42	FIXE		2,610	172 754,48	13 861,42	0,00	5 546,48
6935974 (90896)	N	0,00	A-1	375 877,31	2,89	FIXE		3,550	116 801,48	17 490,10	0,00	255,91
85050619 (90887)	N	0,00	A-1	626 331,46	3,99	EURIBOR12M		0,000	145 206,57	0,00	0,00	290,11
95442 (195)	N	0,00	A-1	399 500,00	16,50	LIVRETA		1,100	23 500,00	4 653,00	0,00	3 222,27
LLN.Laval2035 (205)	N	0,00	A-1	3 071 001,23	12,51	FIXE		1,280	215 893,45	42 071,87	0,00	19 600,56
LLN.Laval2039 (200)	N	0,00	A-1	2 263 977,73	16,92	FIXE		1,690	113 915,68	40 744,54	0,00	3 294,72
MIS501420EUR1 (155)	N	0,00	A-1	846 568,07	0,75	FIXE		4,360	963 805,02	80 028,11	0,00	9 432,54
MON511248EUR (167)	N	0,00	A-1	1 246 257,18	9,69	FIXE		1,720	116 422,63	22 669,65	0,00	3 553,19
MON513733EUR (177)	N	0,00	A-1	530 502,87	9,34	FIXE		2,530	46 120,04	14 588,58	0,00	9 009,10
MON535118EUR (206)	N	0,00	A-1	10 461 069,55	9,67	FIXE		0,150	1 072 930,20	16 927,70	0,00	1 351,22
MON541255EUR (207)	N	0,00	A-1	962 500,00	19,00	FIXE		0,980	37 500,00	7 693,68	0,00	2 358,13
1643 Emprunts en devises (total)		0,00		0,00					0,00	0,00	0,00	0,00
16441 Emprunts assortis d'une option de tirage sur ligne de trésorerie (total) (9)		0,00		4 371 812,00					689 549,00	196 241,71	0,00	61 470,84
080331/CO5257 (122)	N	0,00	A-1	596 800,00	5,88	FIXE		2,340	84 840,00	16 171,91	0,00	1 823,22
270443 (119)	N	0,00	A-1	1 002 071,00	5,50	FIXE		4,750	141 775,00	55 087,31	0,00	24 460,27
286073 (123)	N	0,00	A-1	1 392 941,00	6,50	FIXE		4,900	162 934,00	77 296,73	0,00	35 075,03
LT100417 (128)	N	0,00	A-1	1 380 000,00	6,75	FIXE		2,206	300 000,00	47 685,76	0,00	112,32

VILLE DE LAVAL - LAVAL - CA - 2022

Nature (Pour chaque ligne, indiquer le numéro de contrat)	Emprunts et dettes au 31/12/N										Annuité de l'exercice			ICNE de l'exercice
	Couverture ? O/N (10)	Montant couvert	Catégorie d'emprunt après couverture éventuelle (11)	Capital restant dû au 31/12/N	Durée résiduelle (en années)	Taux d'intérêt		Niveau de taux d'intérêt au 31/12/N (14)	Capital	Charges d'intérêt (15)	Intérêts perçus (le cas échéant) (16)			
						Type de taux (12)	Index (13)							
165 Dépôts et cautionnements reçus (Total)		0,00		0,00					0,00	0,00	0,00	0,00	0,00	
167 Emprunts et dettes assortis de conditions particulières (Total)		0,00		0,00					0,00	0,00	0,00	0,00	0,00	
1671 Avances consolidées du Trésor (total)		0,00		0,00					0,00	0,00	0,00	0,00	0,00	
1672 Emprunts sur comptes spéciaux (total)		0,00		0,00					0,00	0,00	0,00	0,00	0,00	
1675 Dettes pour METP et PPP (total)		0,00		0,00					0,00	0,00	0,00	0,00	0,00	
1676 Dettes envers locataires-acquéreurs (total)		0,00		0,00					0,00	0,00	0,00	0,00	0,00	
1678 Autres emprunts et dettes (total)		0,00		0,00					0,00	0,00	0,00	0,00	0,00	
168 Emprunts et dettes assimilés (Total)		0,00		183 248,29					51 219,91	0,00	0,00	0,00	0,00	
1681 Autres emprunts (total)		0,00		183 248,29					51 219,91	0,00	0,00	0,00	0,00	
0000144404K (166)	N	0,00	A-1	80 000,00	3,58	F	FIXE	0,000	20 000,00	0,00	0,00	0,00	0,00	
0000144404K (168)	N	0,00	A-1	977,50	1,94	F	FIXE	0,000	1 312,50	0,00	0,00	0,00	0,00	
0000144404K (169)	N	0,00	A-1	8 835,79	1,88	F	FIXE	0,000	3 417,91	0,00	0,00	0,00	0,00	
0000144404K (175)	N	0,00	A-1	64 269,00	3,96	F	FIXE	0,000	18 882,00	0,00	0,00	0,00	0,00	
201600357 (191)	N	0,00	A-1	4 045,00	3,98	F	FIXE	0,000	1 010,00	0,00	0,00	0,00	0,00	
201600358 (189)	N	0,00	A-1	705,00	0,86	F	FIXE	0,000	705,00	0,00	0,00	0,00	0,00	
20160308 (181)	N	0,00	A-1	0,00	0,00	F	FIXE	0,000	815,00	0,00	0,00	0,00	0,00	
201700346 (202)	N	0,00	A-1	12 995,00	4,95	F	FIXE	0,000	2 937,50	0,00	0,00	0,00	0,00	
201800166 (199)	N	0,00	A-1	2 500,00	4,97	F	FIXE	0,000	500,00	0,00	0,00	0,00	0,00	
2018-169 (209)	N	0,00	A-1	10 921,00	6,92	F	FIXE	0,000	1 840,00	0,00	0,00	0,00	0,00	
1682 Bons à moyen terme négociables (total)		0,00		0,00					0,00	0,00	0,00	0,00	0,00	
1687 Autres dettes (total)		0,00		0,00					0,00	0,00	0,00	0,00	0,00	
Total général		1 792 939,28		67 585 432,68					6 753 476,23	1 427 568,43	0,00	517 216,29	0,00	

(9) S'agissant des emprunts assortis d'une ligne de trésorerie, il faut faire ressortir le remboursement du capital de la dette prévue pour l'exercice correspondant au véritable endettement.

(10) Si l'emprunt est soumis à couverture, il convient de compléter le tableau « détail des opérations de couverture ».

(11) Catégorie d'emprunt. Exemple A-1 (cf. la classification des emprunts suivant la typologie de la circulaire IOCB1015077C du 25 juin 2010 sur les produits financiers offerts aux collectivités territoriales).

(12) Type de taux d'intérêt après opérations de couverture : F : fixe ; V : variable simple ; C : complexe (c'est-à-dire un taux variable qui n'est pas seulement défini comme la simple addition d'un taux usuel de référence et d'une marge exprimée en point de pourcentage).

(13) Mentionner l'index en cours au 31/12/N après opérations de couverture.

(14) Taux après opérations de couverture éventuelles. Pour les emprunts à taux variable, indiquer le niveau moyen du taux constaté sur l'année.

(15) Il s'agit des intérêts dus au titre du contrat initial et comptabilisés à l'article 66111 « Intérêts réglés à l'échéance » (intérêts décaissés) et intérêts éventuels dus au titre du contrat d'échange éventuel et comptabilisés à l'article 668.

(16) Indiquer les intérêts éventuellement reçus au titre du contrat d'échange éventuel et comptabilisés au 768.

IV – ANNEXES		IV
ELEMENTS DU BILAN – ETAT DE LA DETTE – REPARTITION DES EMPRUNTS PAR STRUCTURE DE TAUX		
A2.3		

A2.3 – REPARTITION DES EMPRUNTS PAR STRUCTURE DE TAUX (HORS A1)

Emprunts ventilés par structure de taux selon le risque le plus élevé (Pour chaque ligne, indiquer le numéro de contrat) (1)	Organisme prêteur ou chef de file	Nominal (2)	Capital restant dû au 31/12/N (3)	Type d'indices (4)	Durée du contrat	Dates des périodes bonifiées	Taux minimal (5)	Taux maximal (6)	Coût de sortie (7)	Taux maximal après couverture éventuelle (8)	Niveau du taux au 31/12/N (9)	Intérêts payés au cours de l'exercice (10)	Intérêts perçus au cours de l'exercice (le cas échéant) (11)	% par type de taux selon le capital restant dû
Echange de taux, taux variable simple plafonné (cap) ou encadré (tunnel) (A)														
TOTAL (A)		0,00	0,00						0,00			0,00	0,00	0,00
Barrière simple (B)														
17194 (118)	Société Générale	2 450 000,00	997 852,26	2	20,00		$3,98+(2,49*INF_FHT)-(0,75*EURIBOR12M)$	$3,98+(2,49*INF_FHT)-(0,75*EURIBOR12M)$	0,00		4,683	54 006,44	0,00	1,48
TOTAL (B)		2 450 000,00	997 852,26						0,00			54 006,44	0,00	1,48
Option d'échange (C)														
TOTAL (C)		0,00	0,00						0,00			0,00	0,00	0,00
Multiplicateur jusqu'à 3 ou multiplicateur jusqu'à 5 capé (D)														
TOTAL (D)		0,00	0,00						0,00			0,00	0,00	0,00
Multiplicateur jusqu'à 5 (E)														
TOTAL (E)		0,00	0,00						0,00			0,00	0,00	0,00
Autres types de structures (F)														
TOTAL (F)		0,00	0,00						0,00			0,00	0,00	0,00
TOTAL GENERAL		2 450 000,00	997 852,26						0,00			54 006,44	0,00	1,48

(1) Répartir les emprunts selon le type de structure de taux (de A à F, selon la classification de la charte de bonne conduite) en fonction du risque le plus élevé à couvrir sur toute la durée de vie du contrat de prêt et après opérations de couverture éventuelles.

(2) Nominal : montant emprunté à l'origine. En cas de couverture partielle d'un emprunt, indiquer séparément sur deux lignes la part du nominal couvert et la part non couverte.

- (3) En cas de couverture partielle d'un emprunt, indiquer séparément sur deux lignes la part du capital restant dû couvert et la part non couverte.
- (4) Indiquer la classification de l'indice sous-jacent suivant la typologie de la circulaire du 25 juin 2010 sur les produits financiers (de 1 à 6), 1 : Indice zone euro / 2 : Indices inflation française ou zone euro ou écart entre ces indices / 3 : Ecart indice zone euro / 4 : Indices hors zone euro ou écart d'indices dont l'un est hors zone euro / 5 : écarts d'indices hors zone euro / 6 : autres indices.
- (5) Taux hors opération de couverture. Indiquer le montant, l'index ou la formule correspondant au taux minimal du contrat de prêt sur toute la durée du contrat.
- (6) Taux hors opération de couverture. Indiquer le montant, l'index ou la formule correspondant au taux maximal du contrat de prêt sur toute la durée du contrat.
- (7) Coût de sortie : indiquer le montant de l'indemnité contractuelle de remboursement déductif de l'emprunt au 31/12/N ou, le cas échéant, à la prochaine date d'échéance.
- (8) Montant, index ou formule.
- (9) Indiquer le niveau de taux après opérations de couverture éventuelles. Pour les emprunts à taux variables, indiquer le niveau moyen du taux constaté sur l'année.
- (10) Indiquer les intérêts dus au titre du contrat initial et comptabilisés à l'article 66111 et des intérêts éventuels dus au titre du contrat d'échange et comptabilisés à l'article 668.
- (11) Indiquer les intérêts reçus au titre du contrat d'échange et comptabilisés au 768.

IV – ANNEXES

IV

ELEMENTS DU BILAN – ETAT DE LA DETTE – TYPOLOGIE DE LA REPARTITION DE L'ENCOURS

A2.4

A2.4 – TYPOLOGIE DE LA REPARTITION DE L'ENCOURS (1)

Structure	Indices sous-jacents							(6) Autres indices
	(1) Indices zone euro	(2) Indices inflation française ou zone euro ou écart entre ces indices	(3) Ecart d'indices zone euro	(4) Indices hors zone euro et écarts d'indices dont l'un est un indice hors zone euro	(5) Ecart d'indices hors zone euro			
(A) Taux fixe simple. Taux variable simple. Echange de taux fixe contre taux variable ou inversement. Echange de taux structuré contre taux variable ou taux fixe (sens unique). Taux variable simple plafonné (cap) ou encadré (tunnel)	Nombre de produits	0	0	0	0	0	0	
	% de l'encours	98,53	0,00	0,00	0,00	0,00	0,00	
	Montant en euros	66 587 560,42	0,00	0,00	0,00	0,00	0,00	0,00
(B) Barrière simple. Pas d'effet de levier	Nombre de produits	0	1	0	0	0	0	
	% de l'encours	0,00	1,48	0,00	0,00	0,00	0,00	
	Montant en euros	0,00	997 852,26	0,00	0,00	0,00	0,00	0,00
(C) Option d'échange (swaption)	Nombre de produits	0	0	0	0	0	0	
	% de l'encours	0,00	0,00	0,00	0,00	0,00	0,00	
	Montant en euros	0,00	0,00	0,00	0,00	0,00	0,00	0,00
(D) Multiplicateur jusqu'à 3 ; multiplicateur jusqu'à 5 capé	Nombre de produits	0	0	0	0	0	0	
	% de l'encours	0,00	0,00	0,00	0,00	0,00	0,00	
	Montant en euros	0,00	0,00	0,00	0,00	0,00	0,00	0,00
(E) Multiplicateur jusqu'à 5	Nombre de produits	0	0	0	0	0	0	
	% de l'encours	0,00	0,00	0,00	0,00	0,00	0,00	
	Montant en euros	0,00	0,00	0,00	0,00	0,00	0,00	0,00
(F) Autres types de structures	Nombre de produits							0
	% de l'encours							0,00
	Montant en euros							0,00

(1) Cette annexe retrace le stock de dette au 31/12/N après opérations de couverture éventuelles.

IV – ANNEXES

IV

ELEMENTS DU BILAN – ETAT DE LA DETTE – DETAIL DES OPERATIONS DE COUVERTURE

A2.5

A2.5 – DETAIL DES OPERATIONS DE COUVERTURE (1)

Instruments de couverture (Pour chaque ligne, indiquer le numéro de contrat)	Emprunt couvert					Instrument de couverture					Primes éventuelles		
	Référence de l'emprunt couvert	Capital restant dû au 31/12/N	Date de fin du contrat	Organisme co-contractant	Type de couverture (3)	Nature de la couverture (change ou taux)	Notionnel de l'instrument de couverture	Date de début du contrat	Date de fin du contrat	Périodicité de règlement des intérêts (4)	Montant des commissions diverses	Primes payées pour l'achat d'option	Primes reçues pour la vente d'option
Taux fixe (total)		0,00					0,00				0,00	0,00	0,00
Taux variable simple (total)		0,00					0,00				0,00	0,00	0,00
Taux complexe (total) (2)		1 792 939,29					1 792 939,28				0,00	0,00	0,00
B20723-18133 (COUV143)	00052484209 (143)	1 792 939,29	05/08/2032	Crédit Mutuel	SWAP	Taux	1 792 939,28	30/08/2012	05/08/2032	A	0,00	0,00	0,00
Total		1 792 939,29					1 792 939,28				0,00	0,00	0,00

(1) Si un instrument couvre plusieurs emprunts, distinguer une ligne par emprunt couvert.

(2) Il s'agit d'un taux variable qui n'est pas défini comme la simple addition d'un taux usuel de référence et d'une marge exprimée en point de pourcentage.

(3) Indiquer s'il s'agit d'un swap, d'une option (cap, floor, tunnel, swaption).

(4) Indiquer la périodicité de règlement des intérêts : A : annuelle, M : mensuelle, B : bimestrielle, S : semestrielle, T : trimestrielle, X : autre.

IV -- ANNEXES		IV
ELEMENTS DU BILAN -- ETAT DE LA DETTE -- DETAIL DES OPERATIONS DE COUVERTURE		A2.5

A2.5 -- DETAIL DES OPERATIONS DE COUVERTURE (1) (suite)

Instruments de couverture (Pour chaque ligne, indiquer le numéro de contrat)	Référence de l'emprunt couvert	Taux payé			Effet de l'instrument de couverture			Catégorie d'emprunt (8)	
		Index (5)	Niveau de taux (6)	Index	Taux reçu (7)	Charges et produits constatés depuis l'origine du contrat	Produits c/768		Avant opération de couverture
Taux fixe (total)							0,00	0,00	
Taux variable simple (total)							0,00	0,00	
Taux complexe (total) (2)							378 240,25	0,00	
920723-8133 (COUV143)	0005248209 (143)		2,150	TAUX STRUCTURES		TAUX STRUCTURES	378 240,25	0,00	A-1
Total							378 240,25	0,00	

(5) Indiquer l'index utilisé ou la formule de taux.

(6) Pour les emprunts à taux variable, indiquer le niveau moyen du taux constaté sur l'année.

(7) A compléter si l'instrument de couverture est un swap.

(8) Catégorie d'emprunt. Exemple A-1 (cf. la classification des emprunts suivant la typologie de la circulaire IOCB1015077C du 25 Juin 2010 sur les produits financiers offerts aux collectivités territoriales).

IV – ANNEXES	IV
ELEMENTS DU BILAN METHODES UTILISEES POUR LES AMORTISSEMENTS	A3

A3 – AMORTISSEMENTS – METHODES UTILISEES

CHOIX DE L'ASSEMBLEE DELIBERANTE			Délibération du
Biens de faible valeur Seuil unitaire en deçà duquel les immobilisations de peu de valeur s'amortissent sur un an (article R. 2321-1 du CGCT) : 500 €			16/11/2015
Procédure d'amortissement (linéaire, dégressif, variable)	Catégories de biens amortis	Durée (en années)	
L	Frais liés à la réalisation des documents d'urbanisme et à la numérisation du cadastre (PLU, SCOT...)	10	16/11/2015
L	Frais d'études et d'insertion non suivis de travaux	5	16/11/2015
L	Logiciels	5	16/11/2015
L	Autres immobilisations incorporelles	5	16/11/2015
L	Agencement et aménagement de terrains	20	16/11/2015
L	Constructions - Bâtiments en dur	30	16/11/2015
L	Constructions - Bâtiments préfabriqués	15	16/11/2015
L	Constructions pour autrui - durée du bail	0	16/11/2015
L	Constructions - Bâtiments d'exploitation	50	16/11/2015
L	Réseaux d'eau	50	16/11/2015
L	Réseaux d'assainissement	50	16/11/2015
L	Véhicules légers neufs (Voitures...)	7	16/11/2015
L	Véhicules légers (Voitures...) d'occasion	4	16/11/2015
L	Véhicules lourds neufs (camions, bennes,...)	10	16/11/2015
L	Véhicules lourds d'occasion (camions, bennes,...)	5	16/11/2015
L	Autre matériel de transport	5	16/11/2015
L	Matériel informatique	5	16/11/2015
L	Matériel et mobilier	10	16/11/2015
L	Matériel industriel	10	16/11/2015
L	Poteaux d'incendie	50	16/11/2015
L	Autre matériel	10	16/11/2015
L	Parkings	30	16/11/2015
L	Subventions d'équipement biens mobiliers, matériel et études	5	21/03/2016
L	Subventions d'équipement biens immobiliers ou installations	30	21/03/2016
L	Subventions d'équipement projets d'infrastructure d'intérêt national	40	21/03/2016

IV – ANNEXES	IV
ELEMENTS DU BILAN ETAT DES PROVISIONS	A4

A4 – ETAT DES PROVISIONS

Nature de la provision	Montant de la provision de l'exercice (1)	Date de constitution de la provision	Montant des provisions constituées au 01/01/N	Montant total des provisions constituées	Montant des reprises	SOLDE
PROVISIONS BUDGETAIRES						
Provisions pour risques et charges (2)	0,00		0,00	0,00	0,00	0,00
Provisions pour dépréciation (2)	0,00		0,00	0,00	0,00	0,00
TOTAL PROVISIONS BUDGETAIRES	0,00		0,00	0,00	0,00	0,00
PROVISIONS SEMI-BUDGETAIRES						
Provisions, pour risques et charges (2)	122 577,00		1 220 653,83	1 343 230,83	101 580,55	1 241 650,28
Contestation montant de la redevance assainissement 2011-2012-2013	0,00	27/06/2016	8 562,75	8 562,75	8 562,75	0,00
Echéances garanties d'emprunt	0,00	28/11/2016	174 499,08	174 499,08	76 728,80	97 770,28
Crédits de TVA	0,00	17/12/2018	177 780,00	177 780,00	0,00	177 780,00
Paiement des jours épargnés sur le compte épargne temps	0,00	09/12/2019	126 450,00	126 450,00	16 289,00	110 161,00
Dette Ferrié	0,00	14/12/2020	683 000,00	683 000,00	0,00	683 000,00
Paiement des jours épargnés sur le compte épargne temps	0,00	14/12/2020	50 362,00	50 362,00	0,00	50 362,00
Paiement des jours épargnés sur le compte épargne temps	3 577,00	21/11/2022	0,00	3 577,00	0,00	3 577,00
Provision Ferrié	119 000,00	21/11/2022	0,00	119 000,00	0,00	119 000,00
Provisions pour dépréciation (2)	18 500,58		94 658,85	113 159,43	36 652,80	76 506,63
Recouvrement compromis auprès de divers usagers	0,00	17/12/2018	33 592,90	33 592,90	33 592,90	0,00
Recouvrement compromis auprès de divers usagers	0,00	14/12/2020	32 859,29	32 859,29	3 059,90	29 799,39
Recouvrement compromis auprès de divers usagers	0,00	15/11/2021	28 206,66	28 206,66	0,00	28 206,66
Recouvrement compromis auprès de divers usagers	18 500,58	21/11/2022	0,00	18 500,58	0,00	18 500,58
TOTAL PROVISIONS SEMI-BUDGETAIRES	141 077,58		1 315 312,68	1 456 390,26	138 233,35	1 318 156,91

(1) Provisions nouvelles ou abondement d'une provision déjà constituée.

(2) Indiquer l'objet de la provision (exemples : provision pour litiges au titre du procès ; provisions pour dépréciation des immobilisations de l'équipement ...).

IV – ANNEXES	IV
ELEMENTS DU BILAN EQUILIBRE DES OPERATIONS FINANCIERES – DEPENSES	A6.1

DEPENSES A COUVRIR PAR DES RESSOURCES PROPRES

Art. (1)	Libellé (1)	Crédits de l'exercice (BP + BS + DM + RAR N-1)	Réalizations
DEPENSES TOTALES A COUVRIR PAR DES RESSOURCES PROPRES =A + B		6 854 000,00	6 817 449,63
16 Emprunts et dettes assimilées (A)		6 775 000,00	6 753 476,23
1631	Emprunts obligataires	0,00	0,00
1641	Emprunts en euros	6 035 000,00	6 012 707,32
1643	Emprunts en devises	0,00	0,00
16441	Opérat° afférentes à l'emprunt	690 000,00	689 549,00
1671	Avances consolidées du Trésor	0,00	0,00
1672	Emprunts sur comptes spéciaux du Trésor	0,00	0,00
1678	Autres emprunts et dettes	0,00	0,00
1681	Autres emprunts	50 000,00	51 219,91
1682	Bons à moyen terme négociables	0,00	0,00
1687	Autres dettes	0,00	0,00
Dépenses et transferts à déduire des ressources propres (B)		79 000,00	63 973,40
10...	<i>Reprise de dotations, fonds divers et réserves</i>		
10...	Reversement de dotations, fonds divers et réserves		
10226	Taxe d'aménagement	60 000,00	46 139,40
139	<i>Subv. invest. transférées cpte résultat</i>	19 000,00	17 834,00
020	Dépenses imprévues	0,00	0,00

	Op. de l'exercice I	Restes à réaliser en dépenses au 31/12	Solde d'exécution D001 de l'exercice précédent (N-1)	TOTAL II
Dépenses à couvrir par des ressources propres	6 817 449,63	5 473 024,29	0,00	12 290 473,92

(1) Détailler les chapitres budgétaires par article conformément au plan de comptes.

IV – ANNEXES	IV
ELEMENTS DU BILAN	
EQUILIBRE DES OPERATIONS FINANCIERES – RECETTES	A6.2

RESSOURCES PROPRES

Art. (1)	Libellé (1)	Crédits de l'exercice (BP + BS + DM + RAR N-1)	Réalizations
RECETTES (RESSOURCES PROPRES) = a + b		15 257 000,00	III 3 466 076,10
Ressources propres externes de l'année (a)		1 209 000,00	1 382 257,58
10222	FCTVA	850 000,00	879 659,12
10223	TLE	0,00	0,00
10226	Taxe d'aménagement	270 000,00	413 420,12
10228	Autres fonds	0,00	0,00
13146	Attributions de compensation d'investissement	0,00	0,00
13156	Attributions de compensation d'investissement	0,00	0,00
13246	Attributions de compensation d'investissement	0,00	0,00
13256	Attributions de compensation d'investissement	0,00	0,00
138	Autres subvent° invest. non transf.	0,00	0,00
26...	Participations et créances rattachées		
27...	Autres immobilisations financières		
27638	Créance Autres établissements publics	89 000,00	89 178,34
Ressources propres internes de l'année (b) (2)		14 048 000,00	2 083 818,52
15...	Provisions pour risques et charges		
169	Primes de remboursement des obligations	0,00	0,00
26...	Participations et créances rattachées		
27...	Autres immobilisations financières		
28...	Amortissement des immobilisations		
2802	Frais liés à la réalisation des document	1 000,00	879,00
28031	Frais d'études	94 000,00	93 360,20
28033	Frais d'insertion	1 000,00	892,00
2804112	Subv. Etat : Bâtiments, installations	9 000,00	8 578,00
28041511	GFP rat : Bien mobilier, matériel	49 000,00	48 036,89
28041512	GFP rat : Bâtiments, installations	5 000,00	4 452,00
28041582	GFP : Bâtiments, installations	19 000,00	18 801,00
28041583	GFP : Projet infrastructure	31 000,00	30 650,00
2804182	Autres org pub - Bâtiments et installat°	7 000,00	6 307,00
2804183	Autres org pub-Proj infrastruct int nat.	64 000,00	63 757,00
280422	Privé : Bâtiments, installations	133 000,00	131 689,00
2804412	Sub nat org pub - Bâtiments, installat°	112 000,00	111 805,00
2804422	Sub nat privé - Bâtiments et installat°	18 000,00	17 129,00
28046	Attributions compensation investissement	20 000,00	19 666,00
28051	Concessions et droits similaires	190 000,00	189 994,77
28121	Plantations d'arbres et d'arbustes	4 000,00	4 443,47
281312	Bâtiments scolaires	4 000,00	3 355,00
281318	Autres bâtiments publics	12 000,00	11 814,00
28135	Installations générales, agencements, ..	8 000,00	7 414,50
281568	Autres matériels, outillages incendie	5 000,00	4 464,40
28158	Autres installat°, matériel et outillage	2 000,00	1 711,28
28182	Matériel de transport	262 000,00	261 693,00
28183	Matériel de bureau et informatique	282 000,00	281 000,57
28184	Mobilier	90 000,00	89 537,05
28188	Autres immo. corporelles	617 000,00	616 832,83
29...	Prov. pour dépréciat° immobilisations		
39...	Prov. dépréciat° des stocks et en-cours		
481...	Charges à rép. sur plusieurs exercices		
4817	Pénalités de renégociation de la dette	56 000,00	55 555,56
49...	Prov. dépréc. comptes de tiers		
59...	Prov. dépréc. comptes financiers		
024	Produits des cessions d'immobilisations	490 000,00	0,00
021	Virement de la sect° de fonctionnement	11 463 000,00	0,00

	Opérations de l'exercice III	Restes à réaliser en recettes au 31/12	Solde d'exécution R001 de l'exercice précédent	Affectation R1068 de l'exercice précédent	TOTAL IV
Total ressources propres disponibles	3 466 076,10	1 294 178,33	496 304,15	3 986 859,54	9 243 418,12

	Montant	
Dépenses à couvrir par des ressources propres	II	12 290 473,92
Ressources propres disponibles	IV	9 243 418,12
Solde	V = IV - II (3)	-3 047 055,80

(1) Les comptes 15, 169, 26, 27, 28, 29, 39, 481, 49 et 59 sont à détailler conformément au plan de comptes.

(2) Les comptes 15, 29, 39, 49 et 59 sont présentés uniquement si la commune ou l'établissement applique le régime des provisions budgétaires.

(3) Indiquer le signe algébrique.

IV – ANNEXES	IV
ELEMENTS DU BILAN ETAT DE VENTILATION DES DEPENSES ET RECETTES DES SERVICES ASSUJETTIS A LA TVA – SECTION DE FONCTIONNEMENT	A7.2.1

(Article R. 2313-3 du CGCT – Services assujettis sans faire l'objet d'un budget distinct du budget général)

ASSAINISSEMENT (1)

A7.2.1 – SECTION DE FONCTIONNEMENT – DEPENSES

DEPENSES – MANDATS EMIS		
Article (2)	Libellé (2)	Montant
011	Charges à caractère général	0,00
012	Charges de personnel, frais assimilés	0,00
65	Autres charges de gestion courante	1 073,58
6541	CREANCES ADMISES EN NON VALEUR	965,54
6542	CREANCES ETEINTES	108,04
66	Charges financières	0,00
67	Charges exceptionnelles	0,00
68	Dotations provisions semi-budgétaires (3)	0,00
014	Atténuations de produits	0,00
Total des dépenses réelles		1 073,58
042	Opérat° ordre transfert entre sections	0,00
043	Opérat° ordre intérieur de la section	0,00
Total des dépenses d'ordre		0,00
TOTAL GENERAL		1 073,58

A7.2.1 – SECTION DE FONCTIONNEMENT – RECETTES

RECETTES – TITRES EMIS		
Article (2)	Libellé (2)	Montant
70	Produits services, domaine et ventes div	0,00
73	Impôts et taxes	0,00
74	Dotations et participations	0,00
75	Autres produits de gestion courante	0,00
76	Produits financiers	0,00
77	Produits exceptionnels	0,00
78	Reprises provisions semi-budgétaires (3)	0,00
013	Atténuations de charges	0,00
Total des recettes réelles		0,00
042	Opérat° ordre transfert entre sections	0,00
043	Opérat° ordre intérieur de la section	0,00
Total des recettes d'ordre		0,00
TOTAL GENERAL		0,00

(1) Compléter par le nom du service assujetti à la TVA.

(2) Détailler les chapitres budgétaires par article conformément au plan de comptes appliqué par le service.

(3) Si la commune ou l'établissement a opté pour les provisions semi-budgétaires.

IV – ANNEXES	IV
ELEMENTS DU BILAN	
ETAT DE VENTILATION DES DEPENSES ET RECETTES DES SERVICES ASSUJETTIS A LA TVA – SECTION DE FONCTIONNEMENT	A7.2.1

(Article R. 2313-3 du CGCT – Services assujettis sans faire l'objet d'un budget distinct du budget général)

CARBURANT (1)

A7.2.1 – SECTION DE FONCTIONNEMENT – DEPENSES

DEPENSES – MANDATS EMIS		
Article (2)	Libellé (2)	Montant
011	Charges à caractère général	685 674,50
60622	CARBURANTS	685 674,50
012	Charges de personnel, frais assimilés	0,00
65	Autres charges de gestion courante	0,00
66	Charges financières	0,00
67	Charges exceptionnelles	0,00
68	Dotations provisions semi-budgétaires (3)	0,00
014	Atténuations de produits	0,00
Total des dépenses réelles		685 674,50
042	Opérat° ordre transfert entre sections	0,00
043	Opérat° ordre intérieur de la section	0,00
Total des dépenses d'ordre		0,00
TOTAL GENERAL		685 674,50

A7.2.1 – SECTION DE FONCTIONNEMENT – RECETTES

RECETTES – TITRES EMIS		
Article (2)	Libellé (2)	Montant
70	Produits services, domaine et ventes div	385 132,27
70873	REMBOURSEMENT DE FRAIS PAR LES CCAS	49 712,08
70876	REMBOURSEMENT DE FRAIS PAR LE GFP DE RATTACHEMENT	334 333,99
70878	REMBOURSEMENT DE FRAIS PAR D AUTRES REDEVABLES	1 086,20
73	Impôts et taxes	0,00
74	Dotations et participations	0,00
75	Autres produits de gestion courante	0,00
76	Produits financiers	0,00
77	Produits exceptionnels	0,00
78	Reprises provisions semi-budgétaires (3)	0,00
013	Atténuations de charges	0,00
Total des recettes réelles		385 132,27
042	Opérat° ordre transfert entre sections	0,00
043	Opérat° ordre intérieur de la section	0,00
Total des recettes d'ordre		0,00
TOTAL GENERAL		385 132,27

(1) Compléter par le nom du service assujetti à la TVA.

(2) Détailler les chapitres budgétaires par article conformément au plan de comptes appliqué par le service.

(3) Si la commune ou l'établissement a opté pour les provisions semi-budgétaires.

IV – ANNEXES	IV
ELEMENTS DU BILAN ETAT DE VENTILATION DES DEPENSES ET RECETTES DES SERVICES ASSUJETTIS A LA TVA – SECTION DE FONCTIONNEMENT	A7.2.1

(Article R. 2313-3 du CGCT – Services assujettis sans faire l'objet d'un budget distinct du budget général)

CHAUFFAGE URBAIN (1)**A7.2.1 – SECTION DE FONCTIONNEMENT – DEPENSES**

DEPENSES – MANDATS EMIS		
Article (2)	Libellé (2)	Montant
011	Charges à caractère général	0,00
012	Charges de personnel, frais assimilés	0,00
65	Autres charges de gestion courante	0,00
66	Charges financières	0,00
67	Charges exceptionnelles	0,00
68	Dotations provisions semi-budgétaires (3)	0,00
014	Atténuations de produits	0,00
Total des dépenses réelles		0,00
042	<i>Opérat° ordre transfert entre sections</i>	<i>0,00</i>
043	<i>Opérat° ordre intérieur de la section</i>	<i>0,00</i>
Total des dépenses d'ordre		0,00
TOTAL GENERAL		0,00

A7.2.1 – SECTION DE FONCTIONNEMENT – RECETTES

RECETTES – TITRES EMIS		
Article (2)	Libellé (2)	Montant
70	Produits services, domaine et ventes div	0,00
73	Impôts et taxes	0,00
74	Dotations et participations	0,00
75	Autres produits de gestion courante	102 304,48
757	REDEVANCES VERSEES PAR LES FERMIERS ET CONCESSIONNAIRES	102 304,48
76	Produits financiers	0,00
77	Produits exceptionnels	0,00
78	Reprises provisions semi-budgétaires (3)	0,00
013	Atténuations de charges	0,00
Total des recettes réelles		102 304,48
042	<i>Opérat° ordre transfert entre sections</i>	<i>0,00</i>
043	<i>Opérat° ordre intérieur de la section</i>	<i>0,00</i>
Total des recettes d'ordre		0,00
TOTAL GENERAL		102 304,48

(1) Compléter par le nom du service assujetti à la TVA.

(2) Détailler les chapitres budgétaires par article conformément au plan de comptes appliqué par le service.

(3) Si la commune ou l'établissement a opté pour les provisions semi-budgétaires.

IV – ANNEXES	IV
ELEMENTS DU BILAN	
ETAT DE VENTILATION DES DEPENSES ET RECETTES DES SERVICES ASSUJETTIS A LA TVA – SECTION DE FONCTIONNEMENT	A7.2.1

(Article R. 2313-3 du CGCT – Services assujettis sans faire l'objet d'un budget distinct du budget général)

CUISINE (1)**A7.2.1 – SECTION DE FONCTIONNEMENT – DEPENSES**

DEPENSES – MANDATS EMIS		
Article (2)	Libellé (2)	Montant
011	Charges à caractère général	1 470 181,00
60612	ENERGIE ET ELECTRICITE	84 929,41
60628	AUTRES FOURNITURES NON STOCKEES	57 368,05
60631	FOURNITURES D ENTRETIEN	10 195,72
60632	FOURNITURES DE PETIT EQUIPEMENT	9 970,95
60636	VETEMENTS DE TRAVAIL	2 799,05
6064	FOURNITURES ADMINISTRATIVES	108,15
6068	AUTRES MATIERES ET FOURNITURES	567,56
6078	AUTRES MARCHANDISES	1 209 019,71
611	CONTRATS DE PRESTATIONS DE SERVICES	25 470,71
6135	LOCATIONS MOBILIERES	4 676,02
61558	ENTRETIEN ET REPARATIONS AUTRES BIENS MOBILERS	13 710,55
6156	MAINTENANCE	5 005,82
617	ETUDES ET RECHERCHES	5 734,50
6228	DIVERS REMUNERATIONS D INTERMEDIAIRES ET HONORAIRES	16 535,41
6288	AUTRES SERVICES EXTERIEURS	24 089,39
012	Charges de personnel, frais assimilés	0,00
65	Autres charges de gestion courante	0,00
66	Charges financières	0,00
67	Charges exceptionnelles	0,00
68	Dotations provisions semi-budgétaires (3)	0,00
014	Atténuations de produits	0,00
Total des dépenses réelles		1 470 181,00
042	Opérat° ordre transfert entre sections	0,00
043	Opérat° ordre intérieur de la section	0,00
Total des dépenses d'ordre		0,00
TOTAL GENERAL		1 470 181,00

A7.2.1 – SECTION DE FONCTIONNEMENT – RECETTES

RECETTES – TITRES EMIS		
Article (2)	Libellé (2)	Montant
70	Produits services, domaine et ventes div	328 582,54
7078	VENTES D AUTRES MARCHANDISES	328 582,54
73	Impôts et taxes	0,00
74	Dotations et participations	0,00
75	Autres produits de gestion courante	0,00
76	Produits financiers	0,00
77	Produits exceptionnels	0,00
78	Reprises provisions semi-budgétaires (3)	0,00
013	Atténuations de charges	0,00
Total des recettes réelles		328 582,54
042	Opérat° ordre transfert entre sections	0,00
043	Opérat° ordre intérieur de la section	0,00
Total des recettes d'ordre		0,00
TOTAL GENERAL		328 582,54

(1) Compléter par le nom du service assujetti à la TVA.

(2) Détailler les chapitres budgétaires par article conformément au plan de comptes appliqué par le service.

(3) Si la commune ou l'établissement a opté pour les provisions semi-budgétaires.

IV – ANNEXES	IV
ELEMENTS DU BILAN	
ETAT DE VENTILATION DES DEPENSES ET RECETTES DES SERVICES ASSUJETTIS A LA TVA – SECTION DE FONCTIONNEMENT	A7.2.1

(Article R. 2313-3 du CGCT – Services assujettis sans faire l'objet d'un budget distinct du budget général)

EAU (1)**A7.2.1 – SECTION DE FONCTIONNEMENT – DEPENSES**

DEPENSES – MANDATS EMIS		
Article (2)	Libellé (2)	Montant
011	Charges à caractère général	0,00
012	Charges de personnel, frais assimilés	0,00
65	Autres charges de gestion courante	1 844,86
6541	CREANCES ADMISES EN NON VALEUR	1 547,79
6542	CREANCES ETEINTES	297,07
66	Charges financières	0,00
67	Charges exceptionnelles	0,00
68	Dotations provisions semi-budgétaires (3)	0,00
014	Atténuations de produits	0,00
Total des dépenses réelles		1 844,86
042	Opérat° ordre transfert entre sections	0,00
043	Opérat° ordre intérieur de la section	0,00
Total des dépenses d'ordre		0,00
TOTAL GENERAL		1 844,86

A7.2.1 – SECTION DE FONCTIONNEMENT – RECETTES

RECETTES – TITRES EMIS		
Article (2)	Libellé (2)	Montant
70	Produits services, domaine et ventes div	0,00
73	Impôts et taxes	0,00
74	Dotations et participations	0,00
75	Autres produits de gestion courante	0,00
76	Produits financiers	0,00
77	Produits exceptionnels	2 918,44
7788	PRODUITS EXCEPTIONNELS DIVERS	2 918,44
78	Reprises provisions semi-budgétaires (3)	0,00
013	Atténuations de charges	0,00
Total des recettes réelles		2 918,44
042	Opérat° ordre transfert entre sections	0,00
043	Opérat° ordre intérieur de la section	0,00
Total des recettes d'ordre		0,00
TOTAL GENERAL		2 918,44

(1) Compléter par le nom du service assujetti à la TVA.

(2) Détailler les chapitres budgétaires par article conformément au plan de comptes appliqué par le service.

(3) Si la commune ou l'établissement a opté pour les provisions semi-budgétaires.

IV – ANNEXES	IV
ELEMENTS DU BILAN ETAT DE VENTILATION DES DEPENSES ET RECETTES DES SERVICES ASSUJETTIS A LA TVA – SECTION DE FONCTIONNEMENT	A7.2.1

(Article R. 2313-3 du CGCT – Services assujettis sans faire l'objet d'un budget distinct du budget général)

FOUILLES ARCHEOLOGIQUES (1)**A7.2.1 – SECTION DE FONCTIONNEMENT – DEPENSES**

DEPENSES – MANDATS EMIS		
Article (2)	Libellé (2)	Montant
011	Charges à caractère général	0,00
012	Charges de personnel, frais assimilés	0,00
65	Autres charges de gestion courante	0,00
66	Charges financières	0,00
67	Charges exceptionnelles	0,00
68	Dotations provisions semi-budgétaires (3)	0,00
014	Atténuations de produits	0,00
Total des dépenses réelles		0,00
042	<i>Opérat° ordre transfert entre sections</i>	<i>0,00</i>
043	<i>Opérat° ordre intérieur de la section</i>	<i>0,00</i>
Total des dépenses d'ordre		0,00
TOTAL GENERAL		0,00

A7.2.1 – SECTION DE FONCTIONNEMENT – RECETTES

RECETTES – TITRES EMIS		
Article (2)	Libellé (2)	Montant
70	Produits services, domaine et ventes div	9 882,00
7062	REDEVANCES ET DROITS DES SERVICES A CARACTERE CULTUREL	9 882,00
73	Impôts et taxes	0,00
74	Dotations et participations	0,00
75	Autres produits de gestion courante	0,00
76	Produits financiers	0,00
77	Produits exceptionnels	0,00
78	Reprises provisions semi-budgétaires (3)	0,00
013	Atténuations de charges	0,00
Total des recettes réelles		9 882,00
042	<i>Opérat° ordre transfert entre sections</i>	<i>0,00</i>
043	<i>Opérat° ordre intérieur de la section</i>	<i>0,00</i>
Total des recettes d'ordre		0,00
TOTAL GENERAL		9 882,00

(1) Compléter par le nom du service assujetti à la TVA.

(2) Détailler les chapitres budgétaires par article conformément au plan de comptes appliqué par le service.

(3) Si la commune ou l'établissement a opté pour les provisions semi-budgétaires.

IV – ANNEXES	IV
ELEMENTS DU BILAN ETAT DE VENTILATION DES DEPENSES ET RECETTES DES SERVICES ASSUJETTIS A LA TVA – SECTION DE FONCTIONNEMENT	A7.2.1

(Article R. 2313-3 du CGCT – Services assujettis sans faire l'objet d'un budget distinct du budget général)

FOURRIERE VEHICULES (1)

A7.2.1 – SECTION DE FONCTIONNEMENT – DEPENSES

DEPENSES – MANDATS EMIS		
Article (2)	Libellé (2)	Montant
011	Charges à caractère général	58 299,85
6241	TRANSPORTS DE BIENS	58 299,85
012	Charges de personnel, frais assimilés	0,00
65	Autres charges de gestion courante	0,00
66	Charges financières	0,00
67	Charges exceptionnelles	0,00
68	Dotations provisions semi-budgétaires (3)	0,00
014	Atténuations de produits	0,00
Total des dépenses réelles		58 299,85
042	Opérat° ordre transfert entre sections	0,00
043	Opérat° ordre intérieur de la section	0,00
Total des dépenses d'ordre		0,00
TOTAL GENERAL		58 299,85

A7.2.1 – SECTION DE FONCTIONNEMENT – RECETTES

RECETTES – TITRES EMIS		
Article (2)	Libellé (2)	Montant
70	Produits services, domaine et ventes div	65 123,36
70878	REBOURSEMENT DE FRAIS PAR D AUTRES REDEVABLES	65 123,36
73	Impôts et taxes	0,00
74	Dotations et participations	0,00
75	Autres produits de gestion courante	0,00
76	Produits financiers	0,00
77	Produits exceptionnels	0,00
78	Reprises provisions semi-budgétaires (3)	0,00
013	Atténuations de charges	0,00
Total des recettes réelles		65 123,36
042	Opérat° ordre transfert entre sections	0,00
043	Opérat° ordre intérieur de la section	0,00
Total des recettes d'ordre		0,00
TOTAL GENERAL		65 123,36

(1) Compléter par le nom du service assujetti à la TVA.

(2) Détailler les chapitres budgétaires par article conformément au plan de comptes appliqué par le service.

(3) Si la commune ou l'établissement a opté pour les provisions semi-budgétaires.

IV – ANNEXES	IV
ELEMENTS DU BILAN ETAT DE VENTILATION DES DEPENSES ET RECETTES DES SERVICES ASSUJETTIS A LA TVA – SECTION DE FONCTIONNEMENT	A7.2.1

(Article R. 2313-3 du CGCT – Services assujettis sans faire l'objet d'un budget distinct du budget général)

IMPRIMERIE (1)**A7.2.1 – SECTION DE FONCTIONNEMENT – DEPENSES**

DEPENSES – MANDATS EMIS		
Article (2)	Libellé (2)	Montant
011	Charges à caractère général	171 491,65
60612	ENERGIE ET ELECTRICITE	25 487,39
60632	FOURNITURES DE PETIT EQUIPEMENT	693,24
6064	FOURNITURES ADMINISTRATIVES	75 614,46
6135	LOCATIONS MOBILIERES	14 709,58
61558	ENTRETIEN ET REPARATIONS AUTRES BIENS MOBILIERES	21 615,23
6156	MAINTENANCE	32 972,06
6288	AUTRES SERVICES EXTERIEURS	399,69
012	Charges de personnel, frais assimilés	0,00
65	Autres charges de gestion courante	0,00
66	Charges financières	0,00
67	Charges exceptionnelles	0,00
68	Dotations provisions semi-budgétaires (3)	0,00
014	Atténuations de produits	0,00
Total des dépenses réelles		171 491,65
042	Opérat° ordre transfert entre sections	0,00
043	Opérat° ordre intérieur de la section	0,00
Total des dépenses d'ordre		0,00
TOTAL GENERAL		171 491,65

A7.2.1 – SECTION DE FONCTIONNEMENT – RECETTES

RECETTES – TITRES EMIS		
Article (2)	Libellé (2)	Montant
70	Produits services, domaine et ventes div	3 856,14
704	TRAVAUX	3 856,14
73	Impôts et taxes	0,00
74	Dotations et participations	0,00
75	Autres produits de gestion courante	0,00
76	Produits financiers	0,00
77	Produits exceptionnels	0,00
78	Reprises provisions semi-budgétaires (3)	0,00
013	Atténuations de charges	0,00
Total des recettes réelles		3 856,14
042	Opérat° ordre transfert entre sections	0,00
043	Opérat° ordre intérieur de la section	0,00
Total des recettes d'ordre		0,00
TOTAL GENERAL		3 856,14

(1) Compléter par le nom du service assujetti à la TVA.

(2) Détailler les chapitres budgétaires par article conformément au plan de comptes appliqué par le service.

(3) Si la commune ou l'établissement a opté pour les provisions semi-budgétaires.

IV – ANNEXES	IV
ELEMENTS DU BILAN	
ETAT DE VENTILATION DES DEPENSES ET RECETTES DES SERVICES ASSUJETTIS A LA TVA – SECTION DE FONCTIONNEMENT	A7.2.1

(Article R. 2313-3 du CGCT – Services assujettis sans faire l'objet d'un budget distinct du budget général)

LOCATION LOCAUX COMMERCIAUX (1)

A7.2.1 – SECTION DE FONCTIONNEMENT – DEPENSES

DEPENSES – MANDATS EMIS		
Article (2)	Libellé (2)	Montant
011	Charges à caractère général	27 096,11
60612	ENERGIE ET ELECTRICITE	17 096,11
614	CHARGES LOCATIVES ET DE COPROPRIETE	10 000,00
012	Charges de personnel, frais assimilés	0,00
65	Autres charges de gestion courante	0,00
66	Charges financières	0,00
67	Charges exceptionnelles	0,00
68	Dotations provisions semi-budgétaires (3)	0,00
014	Atténuations de produits	0,00
Total des dépenses réelles		27 096,11
042	Opérat° ordre transfert entre sections	0,00
043	Opérat° ordre intérieur de la section	0,00
Total des dépenses d'ordre		0,00
TOTAL GENERAL		27 096,11

A7.2.1 – SECTION DE FONCTIONNEMENT – RECETTES

RECETTES – TITRES EMIS		
Article (2)	Libellé (2)	Montant
70	Produits services, domaine et ventes div	0,00
73	Impôts et taxes	0,00
74	Dotations et participations	0,00
75	Autres produits de gestion courante	51 932,70
752	REVENUS DES IMMEUBLES	44 340,68
757	REDEVANCES VERSEES PAR LES FERMIERS ET CONCESSIONNAIRES	7 592,02
76	Produits financiers	0,00
77	Produits exceptionnels	0,00
78	Reprises provisions semi-budgétaires (3)	0,00
013	Atténuations de charges	0,00
Total des recettes réelles		51 932,70
042	Opérat° ordre transfert entre sections	0,00
043	Opérat° ordre intérieur de la section	0,00
Total des recettes d'ordre		0,00
TOTAL GENERAL		51 932,70

(1) Compléter par le nom du service assujetti à la TVA.

(2) Détailler les chapitres budgétaires par article conformément au plan de comptes appliqué par le service.

(3) Si la commune ou l'établissement a opté pour les provisions semi-budgétaires.

IV – ANNEXES	IV
ELEMENTS DU BILAN	
ETAT DE VENTILATION DES DEPENSES ET RECETTES DES SERVICES ASSUJETTIS A LA TVA – SECTION DE FONCTIONNEMENT	A7.2.1

(Article R. 2313-3 du CGCT – Services assujettis sans faire l'objet d'un budget distinct du budget général)

LOCATION SALLE POLYVALENTE (1)**A7.2.1 – SECTION DE FONCTIONNEMENT – DEPENSES**

DEPENSES – MANDATS EMIS		
Article (2)	Libellé (2)	Montant
011	Charges à caractère général	72 775,28
60612	ENERGIE ET ELECTRICITE	50 841,76
60621	COMBUSTIBLES	326,16
60628	AUTRES FOURNITURES NON STOCKEES	4 088,33
60632	FOURNITURES DE PETIT EQUIPEMENT	1 964,27
6135	LOCATIONS MOBILIERES	472,50
61558	ENTRETIEN ET REPARATIONS AUTRES BIENS MOBILIERES	7 316,00
6228	DIVERS REMUNERATIONS D INTERMEDIAIRES ET HONORAIRES	4 524,74
6288	AUTRES SERVICES EXTERIEURS	3 241,52
012	Charges de personnel, frais assimilés	0,00
65	Autres charges de gestion courante	0,00
66	Charges financières	0,00
67	Charges exceptionnelles	0,00
68	Dotations provisions semi-budgétaires (3)	0,00
014	Atténuations de produits	0,00
Total des dépenses réelles		72 775,28
042	Opérat° ordre transfert entre sections	0,00
043	Opérat° ordre intérieur de la section	0,00
Total des dépenses d'ordre		0,00
TOTAL GENERAL		72 775,28

A7.2.1 – SECTION DE FONCTIONNEMENT – RECETTES

RECETTES – TITRES EMIS		
Article (2)	Libellé (2)	Montant
70	Produits services, domaine et ventes div	0,00
73	Impôts et taxes	0,00
74	Dotations et participations	0,00
75	Autres produits de gestion courante	10 041,67
752	REVENUS DES IMMEUBLES	10 041,67
76	Produits financiers	0,00
77	Produits exceptionnels	0,00
78	Reprises provisions semi-budgétaires (3)	0,00
013	Atténuations de charges	0,00
Total des recettes réelles		10 041,67
042	Opérat° ordre transfert entre sections	0,00
043	Opérat° ordre intérieur de la section	0,00
Total des recettes d'ordre		0,00
TOTAL GENERAL		10 041,67

(1) Compléter par le nom du service assujetti à la TVA.

(2) Détailler les chapitres budgétaires par article conformément au plan de comptes appliqué par le service.

(3) Si la commune ou l'établissement a opté pour les provisions semi-budgétaires.

IV – ANNEXES	IV
ELEMENTS DU BILAN ETAT DE VENTILATION DES DEPENSES ET RECETTES DES SERVICES ASSUJETTIS A LA TVA – SECTION DE FONCTIONNEMENT	A7.2.1

(Article R. 2313-3 du CGCT – Services assujettis sans faire l'objet d'un budget distinct du budget général)

LOCATION SALLES DE QUARTIER (1)**A7.2.1 – SECTION DE FONCTIONNEMENT – DEPENSES**

DEPENSES – MANDATS EMIS		
Article (2)	Libellé (2)	Montant
011	Charges à caractère général	0,00
012	Charges de personnel, frais assimilés	0,00
65	Autres charges de gestion courante	0,00
66	Charges financières	0,00
67	Charges exceptionnelles	0,00
68	Dotations provisions semi-budgétaires (3)	0,00
014	Atténuations de produits	0,00
Total des dépenses réelles		0,00
042	<i>Opérat° ordre transfert entre sections</i>	<i>0,00</i>
043	<i>Opérat° ordre intérieur de la section</i>	<i>0,00</i>
Total des dépenses d'ordre		0,00
TOTAL GENERAL		0,00

A7.2.1 – SECTION DE FONCTIONNEMENT – RECETTES

RECETTES – TITRES EMIS		
Article (2)	Libellé (2)	Montant
70	Produits services, domaine et ventes div	0,00
70878	REMBOURSEMENT DE FRAIS PAR D AUTRES REDEVABLES	0,00
73	Impôts et taxes	0,00
74	Dotations et participations	0,00
75	Autres produits de gestion courante	16 066,26
752	REVENUS DES IMMEUBLES	16 066,26
76	Produits financiers	0,00
77	Produits exceptionnels	0,00
78	Reprises provisions semi-budgétaires (3)	0,00
013	Atténuations de charges	0,00
Total des recettes réelles		16 066,26
042	<i>Opérat° ordre transfert entre sections</i>	<i>0,00</i>
043	<i>Opérat° ordre intérieur de la section</i>	<i>0,00</i>
Total des recettes d'ordre		0,00
TOTAL GENERAL		16 066,26

(1) Compléter par le nom du service assujetti à la TVA.

(2) Détailler les chapitres budgétaires par article conformément au plan de comptes appliqué par le service.

(3) Si la commune ou l'établissement a opté pour les provisions semi-budgétaires.

IV – ANNEXES	IV
ELEMENTS DU BILAN	
ETAT DE VENTILATION DES DEPENSES ET RECETTES DES SERVICES ASSUJETTIS A LA TVA – SECTION DE FONCTIONNEMENT	A7.2.1

(Article R. 2313-3 du CGCT – Services assujettis sans faire l'objet d'un budget distinct du budget général)

VENTE DE PRODUITS CULTURELS (1)

A7.2.1 – SECTION DE FONCTIONNEMENT – DEPENSES

DEPENSES – MANDATS EMIS		
Article (2)	Libellé (2)	Montant
011	Charges à caractère général	4 941,84
6078	AUTRES MARCHANDISES	2 015,10
6078	AUTRES MARCHANDISES	2 926,74
012	Charges de personnel, frais assimilés	0,00
65	Autres charges de gestion courante	0,00
66	Charges financières	0,00
67	Charges exceptionnelles	0,00
68	Dotations provisions semi-budgétaires (3)	0,00
014	Atténuations de produits	0,00
Total des dépenses réelles		4 941,84
042	Opérat° ordre transfert entre sections	0,00
043	Opérat° ordre intérieur de la section	0,00
Total des dépenses d'ordre		0,00
TOTAL GENERAL		4 941,84

A7.2.1 – SECTION DE FONCTIONNEMENT – RECETTES

RECETTES – TITRES EMIS		
Article (2)	Libellé (2)	Montant
70	Produits services, domaine et ventes div	14 079,40
7078	VENTES D AUTRES MARCHANDISES	889,83
7078	VENTES D AUTRES MARCHANDISES	3 750,33
7088	AUTRES PRODUITS D ACTIVITES ANNEXES (ABONNEMENTS ET VENTES D OUVRAGES)	2 137,87
7088	AUTRES PRODUITS D ACTIVITES ANNEXES (ABONNEMENTS ET VENTES D OUVRAGES)	7 301,37
73	Impôts et taxes	0,00
74	Dotations et participations	0,00
75	Autres produits de gestion courante	0,00
76	Produits financiers	0,00
77	Produits exceptionnels	0,00
78	Reprises provisions semi-budgétaires (3)	0,00
013	Atténuations de charges	0,00
Total des recettes réelles		14 079,40
042	Opérat° ordre transfert entre sections	0,00
043	Opérat° ordre intérieur de la section	0,00
Total des recettes d'ordre		0,00
TOTAL GENERAL		14 079,40

(1) Compléter par le nom du service assujetti à la TVA.

(2) Détailler les chapitres budgétaires par article conformément au plan de comptes appliqué par le service.

(3) Si la commune ou l'établissement a opté pour les provisions semi-budgétaires.

IV – ANNEXES	IV
ELEMENTS DU BILAN	
ETAT DE VENTILATION DES DEPENSES ET RECETTES DES SERVICES ASSUJETTIS A LA TVA – SECTION D'INVESTISSEMENT	A7.2.2

(Article R. 2313-3 du CGCT – Services assujettis sans faire l'objet d'un budget distinct du budget général)

ASSAINISSEMENT(1)

A7.2.2 – SECTION D'INVESTISSEMENT - DEPENSES

DEPENSES – MANDATS EMIS		
Article (2)	Libellé (2)	Montant
10	Dotations, fonds divers et réserves	0,00
13	Subventions d'investissement	0,00
16	Emprunts et dettes assimilées	0,00
20	Immobilisations incorporelles (hors opérations.)	0,00
204	Subventions d'équipement versées (hors opérations)	0,00
21	Immobilisations corporelles (hors opérations)	0,00
22	Immobilisations reçues en affectation (hors opérations)	0,00
23	Immobilisations en cours (hors opérations)	0,00
26	Participat° et créances rattachées	0,00
27	Autres immobilisations financières	0,00
Opérations d'équipement (1 ligne par opération)		
Opérations pour compte de tiers (1 ligne par opération)		
Total des dépenses réelles		0,00
040	Opérat° ordre transfert entre sections	0,00
041	Opérations patrimoniales	0,00
Total des dépenses d'ordre		0,00
TOTAL GENERAL		0,00

A7.2.2 – SECTION D'INVESTISSEMENT – RECETTES

RECETTES – TITRES EMIS		
Article (2)	Libellé (2)	Montant
10	Dotations, fonds divers et réserves	0,00
13	Subventions d'investissement	0,00
16	Emprunts et dettes assimilées	0,00
20	Immobilisations incorporelles	0,00
204	Subventions d'équipement versées	0,00
21	Immobilisations corporelles	0,00
22	Immobilisations reçues en affectation	0,00
23	Immobilisations en cours	0,00
26	Participat° et créances rattachées	0,00
27	Autres immobilisations financières	0,00
Opérations pour compte de tiers (1 ligne par opération)		
Total des recettes réelles		0,00
040	Opérat° ordre transfert entre sections	0,00
041	Opérations patrimoniales	0,00
Total des recettes d'ordre		0,00
TOTAL GENERAL		0,00

(1) Compléter par le nom du service assujetti à la TVA.

(2) Détailler les chapitres budgétaires par article conformément au plan de comptes appliqué par le service.

IV – ANNEXES	IV
ELEMENTS DU BILAN	
ETAT DE VENTILATION DES DEPENSES ET RECETTES DES SERVICES ASSUJETTIS A LA TVA – SECTION D'INVESTISSEMENT	A7.2.2

(Article R. 2313-3 du CGCT – Services assujettis sans faire l'objet d'un budget distinct du budget général)

CARBURANT(1)**A7.2.2 – SECTION D'INVESTISSEMENT - DEPENSES**

DEPENSES – MANDATS EMIS		
Article (2)	Libellé (2)	Montant
10	Dotations, fonds divers et réserves	0,00
13	Subventions d'investissement	0,00
16	Emprunts et dettes assimilées	0,00
20	Immobilisations incorporelles (hors opérations.)	0,00
204	Subventions d'équipement versées (hors opérations)	0,00
21	Immobilisations corporelles (hors opérations)	0,00
22	Immobilisations reçues en affectation (hors opérations)	0,00
23	Immobilisations en cours (hors opérations)	0,00
26	Participat° et créances rattachées	0,00
27	Autres immobilisations financières	0,00
Opérations d'équipement (1 ligne par opération)		
Opérations pour compte de tiers (1 ligne par opération)		
Total des dépenses réelles		0,00
040	Opérat° ordre transfert entre sections	0,00
041	Opérations patrimoniales	0,00
Total des dépenses d'ordre		0,00
TOTAL GENERAL		0,00

A7.2.2 – SECTION D'INVESTISSEMENT – RECETTES

RECETTES – TITRES EMIS		
Article (2)	Libellé (2)	Montant
10	Dotations, fonds divers et réserves	0,00
13	Subventions d'investissement	0,00
16	Emprunts et dettes assimilées	0,00
20	Immobilisations incorporelles	0,00
204	Subventions d'équipement versées	0,00
21	Immobilisations corporelles	0,00
22	Immobilisations reçues en affectation	0,00
23	Immobilisations en cours	0,00
26	Participat° et créances rattachées	0,00
27	Autres immobilisations financières	0,00
Opérations pour compte de tiers (1 ligne par opération)		
Total des recettes réelles		0,00
040	Opérat° ordre transfert entre sections	0,00
041	Opérations patrimoniales	0,00
Total des recettes d'ordre		0,00
TOTAL GENERAL		0,00

(1) Compléter par le nom du service assujetti à la TVA.

(2) Détailler les chapitres budgétaires par article conformément au plan de comptes appliqué par le service.

IV – ANNEXES	IV
ELEMENTS DU BILAN	
ETAT DE VENTILATION DES DEPENSES ET RECETTES DES SERVICES ASSUJETTIS A LA TVA – SECTION D'INVESTISSEMENT	A7.2.2

(Article R. 2313-3 du CGCT – Services assujettis sans faire l'objet d'un budget distinct du budget général)

CHAUFFAGE URBAIN⁽¹⁾

A7.2.2 – SECTION D'INVESTISSEMENT - DEPENSES

DEPENSES – MANDATS EMIS		
Article (2)	Libellé (2)	Montant
10	Dotations, fonds divers et réserves	0,00
13	Subventions d'investissement	0,00
16	Emprunts et dettes assimilées	0,00
20	Immobilisations incorporelles (hors opérations.)	0,00
204	Subventions d'équipement versées (hors opérations)	0,00
21	Immobilisations corporelles (hors opérations)	0,00
22	Immobilisations reçues en affectation (hors opérations)	0,00
23	Immobilisations en cours (hors opérations)	0,00
26	Participat° et créances rattachées	0,00
27	Autres immobilisations financières	0,00
Opérations d'équipement (1 ligne par opération)		
Opérations pour compte de tiers (1 ligne par opération)		
Total des dépenses réelles		0,00
040	Opérat° ordre transfert entre sections	0,00
041	Opérations patrimoniales	0,00
Total des dépenses d'ordre		0,00
TOTAL GENERAL		0,00

A7.2.2 – SECTION D'INVESTISSEMENT – RECETTES

RECETTES – TITRES EMIS		
Article (2)	Libellé (2)	Montant
10	Dotations, fonds divers et réserves	0,00
13	Subventions d'investissement	0,00
16	Emprunts et dettes assimilées	0,00
20	Immobilisations incorporelles	0,00
204	Subventions d'équipement versées	0,00
21	Immobilisations corporelles	0,00
22	Immobilisations reçues en affectation	0,00
23	Immobilisations en cours	0,00
26	Participat° et créances rattachées	0,00
27	Autres immobilisations financières	0,00
Opérations pour compte de tiers (1 ligne par opération)		
Total des recettes réelles		0,00
040	Opérat° ordre transfert entre sections	0,00
041	Opérations patrimoniales	0,00
Total des recettes d'ordre		0,00
TOTAL GENERAL		0,00

(1) Compléter par le nom du service assujetti à la TVA.

(2) Détailler les chapitres budgétaires par article conformément au plan de comptes appliqué par le service.

IV – ANNEXES	IV
ELEMENTS DU BILAN	
ETAT DE VENTILATION DES DEPENSES ET RECETTES DES SERVICES ASSUJETTIS A LA TVA – SECTION D'INVESTISSEMENT	A7.2.2

(Article R. 2313-3 du CGCT – Services assujettis sans faire l'objet d'un budget distinct du budget général)

CUISINE(1)

A7.2.2 – SECTION D'INVESTISSEMENT - DEPENSES

DEPENSES – MANDATS EMIS		
Article (2)	Libellé (2)	Montant
10	Dotations, fonds divers et réserves	0,00
13	Subventions d'investissement	0,00
16	Emprunts et dettes assimilées	0,00
20	Immobilisations incorporelles (hors opérations.)	0,00
204	Subventions d'équipement versées (hors opérations)	0,00
21	Immobilisations corporelles (hors opérations)	0,00
22	Immobilisations reçues en affectation (hors opérations)	0,00
23	Immobilisations en cours (hors opérations)	0,00
26	Participat° et créances rattachées	0,00
27	Autres immobilisations financières	0,00
Opérations d'équipement (1 ligne par opération)		
	Opération d'équipement n° 5007	0,00
	Opération d'équipement n° 5009	0,00
	Opération d'équipement n° 5009	0,00
Opérations pour compte de tiers (1 ligne par opération)		
Total des dépenses réelles		0,00
040	Opérat° ordre transfert entre sections	0,00
041	Opérations patrimoniales	0,00
Total des dépenses d'ordre		0,00
TOTAL GENERAL		0,00

A7.2.2 – SECTION D'INVESTISSEMENT – RECETTES

RECETTES – TITRES EMIS		
Article (2)	Libellé (2)	Montant
10	Dotations, fonds divers et réserves	0,00
13	Subventions d'investissement	0,00
16	Emprunts et dettes assimilées	0,00
20	Immobilisations incorporelles	0,00
204	Subventions d'équipement versées	0,00
21	Immobilisations corporelles	0,00
22	Immobilisations reçues en affectation	0,00
23	Immobilisations en cours	0,00
26	Participat° et créances rattachées	0,00
27	Autres immobilisations financières	0,00
Opérations pour compte de tiers (1 ligne par opération)		
Total des recettes réelles		0,00
040	Opérat° ordre transfert entre sections	0,00
041	Opérations patrimoniales	0,00
Total des recettes d'ordre		0,00
TOTAL GENERAL		0,00

(1) Compléter par le nom du service assujetti à la TVA.

(2) Détailler les chapitres budgétaires par article conformément au plan de comptes appliqué par le service.

IV – ANNEXES	IV
ELEMENTS DU BILAN	
ETAT DE VENTILATION DES DEPENSES ET RECETTES DES SERVICES ASSUJETTIS A LA TVA – SECTION D'INVESTISSEMENT	A7.2.2

(Article R. 2313-3 du CGCT – Services assujettis sans faire l'objet d'un budget distinct du budget général)

EAU(1)

A7.2.2 – SECTION D'INVESTISSEMENT - DEPENSES

DEPENSES – MANDATS EMIS		
Article (2)	Libellé (2)	Montant
10	Dotations, fonds divers et réserves	0,00
13	Subventions d'investissement	0,00
16	Emprunts et dettes assimilées	0,00
20	Immobilisations incorporelles (hors opérations.)	0,00
204	Subventions d'équipement versées (hors opérations)	0,00
21	Immobilisations corporelles (hors opérations)	0,00
22	Immobilisations reçues en affectation (hors opérations)	0,00
23	Immobilisations en cours (hors opérations)	0,00
26	Participat° et créances rattachées	0,00
27	Autres immobilisations financières	0,00
Opérations d'équipement (1 ligne par opération)		
Opérations pour compte de tiers (1 ligne par opération)		
Total des dépenses réelles		0,00
040	Opérat° ordre transfert entre sections	0,00
041	Opérations patrimoniales	0,00
Total des dépenses d'ordre		0,00
TOTAL GENERAL		0,00

A7.2.2 – SECTION D'INVESTISSEMENT – RECETTES

RECETTES – TITRES EMIS		
Article (2)	Libellé (2)	Montant
10	Dotations, fonds divers et réserves	0,00
13	Subventions d'investissement	0,00
16	Emprunts et dettes assimilées	0,00
20	Immobilisations incorporelles	0,00
204	Subventions d'équipement versées	0,00
21	Immobilisations corporelles	0,00
22	Immobilisations reçues en affectation	0,00
23	Immobilisations en cours	0,00
26	Participat° et créances rattachées	0,00
27	Autres immobilisations financières	0,00
Opérations pour compte de tiers (1 ligne par opération)		
Total des recettes réelles		0,00
040	Opérat° ordre transfert entre sections	0,00
041	Opérations patrimoniales	0,00
Total des recettes d'ordre		0,00
TOTAL GENERAL		0,00

(1) Compléter par le nom du service assujetti à la TVA.

(2) Détailler les chapitres budgétaires par article conformément au plan de comptes appliqué par le service.

IV – ANNEXES	IV
ELEMENTS DU BILAN	
ETAT DE VENTILATION DES DEPENSES ET RECETTES DES SERVICES ASSUJETTIS A LA TVA – SECTION D'INVESTISSEMENT	A7.2.2

(Article R. 2313-3 du CGCT – Services assujettis sans faire l'objet d'un budget distinct du budget général)

FOUILLES ARCHEOLOGIQUES(1)**A7.2.2 – SECTION D'INVESTISSEMENT - DEPENSES**

DEPENSES – MANDATS EMIS		
Article (2)	Libellé (2)	Montant
10	Dotations, fonds divers et réserves	0,00
13	Subventions d'investissement	0,00
16	Emprunts et dettes assimilées	0,00
20	Immobilisations incorporelles (hors opérations.)	0,00
204	Subventions d'équipement versées (hors opérations)	0,00
21	Immobilisations corporelles (hors opérations)	0,00
22	Immobilisations reçues en affectation (hors opérations)	0,00
23	Immobilisations en cours (hors opérations)	0,00
26	Participat° et créances rattachées	0,00
27	Autres immobilisations financières	0,00
Opérations d'équipement (1 ligne par opération)		
Opérations pour compte de tiers (1 ligne par opération)		
Total des dépenses réelles		0,00
040	Opérat° ordre transfert entre sections	0,00
041	Opérations patrimoniales	0,00
Total des dépenses d'ordre		0,00
TOTAL GENERAL		0,00

A7.2.2 – SECTION D'INVESTISSEMENT – RECETTES

RECETTES – TITRES EMIS		
Article (2)	Libellé (2)	Montant
10	Dotations, fonds divers et réserves	0,00
13	Subventions d'investissement	0,00
16	Emprunts et dettes assimilées	0,00
20	Immobilisations incorporelles	0,00
204	Subventions d'équipement versées	0,00
21	Immobilisations corporelles	0,00
22	Immobilisations reçues en affectation	0,00
23	Immobilisations en cours	0,00
26	Participat° et créances rattachées	0,00
27	Autres immobilisations financières	0,00
Opérations pour compte de tiers (1 ligne par opération)		
Total des recettes réelles		0,00
040	Opérat° ordre transfert entre sections	0,00
041	Opérations patrimoniales	0,00
Total des recettes d'ordre		0,00
TOTAL GENERAL		0,00

(1) Compléter par le nom du service assujetti à la TVA.

(2) Détailler les chapitres budgétaires par article conformément au plan de comptes appliqué par le service.

IV – ANNEXES	IV
ELEMENTS DU BILAN	
ETAT DE VENTILATION DES DEPENSES ET RECETTES DES SERVICES ASSUJETTIS A LA TVA – SECTION D'INVESTISSEMENT	A7.2.2

(Article R. 2313-3 du CGCT – Services assujettis sans faire l'objet d'un budget distinct du budget général)

FOURRIERE VEHICULES(1)**A7.2.2 – SECTION D'INVESTISSEMENT - DEPENSES**

DEPENSES – MANDATS EMIS		
Article (2)	Libellé (2)	Montant
10	Dotations, fonds divers et réserves	0,00
13	Subventions d'investissement	0,00
16	Emprunts et dettes assimilées	0,00
20	Immobilisations incorporelles (hors opérations.)	0,00
204	Subventions d'équipement versées (hors opérations)	0,00
21	Immobilisations corporelles (hors opérations)	0,00
22	Immobilisations reçues en affectation (hors opérations)	0,00
23	immobilisations en cours (hors opérations)	0,00
26	Participat° et créances rattachées	0,00
27	Autres immobilisations financières	0,00
Opérations d'équipement (1 ligne par opération)		
Opérations pour compte de tiers (1 ligne par opération)		
Total des dépenses réelles		0,00
040	Opérat° ordre transfert entre sections	0,00
041	Opérations patrimoniales	0,00
Total des dépenses d'ordre		0,00
TOTAL GENERAL		0,00

A7.2.2 – SECTION D'INVESTISSEMENT – RECETTES

RECETTES – TITRES EMIS		
Article (2)	Libellé (2)	Montant
10	Dotations, fonds divers et réserves	0,00
13	Subventions d'investissement	0,00
16	Emprunts et dettes assimilées	0,00
20	Immobilisations incorporelles	0,00
204	Subventions d'équipement versées	0,00
21	Immobilisations corporelles	0,00
22	Immobilisations reçues en affectation	0,00
23	Immobilisations en cours	0,00
26	Participat° et créances rattachées	0,00
27	Autres immobilisations financières	0,00
Opérations pour compte de tiers (1 ligne par opération)		
Total des recettes réelles		0,00
040	Opérat° ordre transfert entre sections	0,00
041	Opérations patrimoniales	0,00
Total des recettes d'ordre		0,00
TOTAL GENERAL		0,00

(1) Compléter par le nom du service assujetti à la TVA.

(2) Détailler les chapitres budgétaires par article conformément au plan de comptes appliqué par le service.

IV – ANNEXES	IV
ELEMENTS DU BILAN	
ETAT DE VENTILATION DES DEPENSES ET RECETTES DES SERVICES ASSUJETTIS A LA TVA – SECTION D'INVESTISSEMENT	A7.2.2

(Article R. 2313-3 du CGCT – Services assujettis sans faire l'objet d'un budget distinct du budget général)

IMPRIMERIE(1)**A7.2.2 – SECTION D'INVESTISSEMENT - DEPENSES**

DEPENSES – MANDATS EMIS		
Article (2)	Libellé (2)	Montant
10	Dotations, fonds divers et réserves	0,00
13	Subventions d'investissement	0,00
16	Emprunts et dettes assimilées	0,00
20	Immobilisations incorporelles (hors opérations.)	0,00
204	Subventions d'équipement versées (hors opérations)	0,00
21	Immobilisations corporelles (hors opérations)	0,00
22	Immobilisations reçues en affectation (hors opérations)	0,00
23	Immobilisations en cours (hors opérations)	0,00
26	Participat° et créances rattachées	0,00
27	Autres immobilisations financières	0,00
Opérations d'équipement (1 ligne par opération)		
Opération d'équipement n° 5009		27 114,24
Opérations pour compte de tiers (1 ligne par opération)		
Total des dépenses réelles		27 114,24
040	Opérat° ordre transfert entre sections	0,00
041	Opérations patrimoniales	0,00
Total des dépenses d'ordre		0,00
TOTAL GENERAL		27 114,24

A7.2.2 – SECTION D'INVESTISSEMENT – RECETTES

RECETTES – TITRES EMIS		
Article (2)	Libellé (2)	Montant
10	Dotations, fonds divers et réserves	0,00
13	Subventions d'investissement	0,00
16	Emprunts et dettes assimilées	0,00
20	Immobilisations incorporelles	0,00
204	Subventions d'équipement versées	0,00
21	Immobilisations corporelles	0,00
22	Immobilisations reçues en affectation	0,00
23	Immobilisations en cours	0,00
26	Participat° et créances rattachées	0,00
27	Autres immobilisations financières	0,00
Opérations pour compte de tiers (1 ligne par opération)		
Total des recettes réelles		0,00
040	Opérat° ordre transfert entre sections	0,00
041	Opérations patrimoniales	0,00
Total des recettes d'ordre		0,00
TOTAL GENERAL		0,00

(1) Compléter par le nom du service assujetti à la TVA.

(2) Détailler les chapitres budgétaires par article conformément au plan de comptes appliqué par le service.

IV – ANNEXES	IV
ELEMENTS DU BILAN	
ETAT DE VENTILATION DES DEPENSES ET RECETTES DES SERVICES ASSUJETTIS A LA TVA – SECTION D'INVESTISSEMENT	A7.2.2

(Article R. 2313-3 du CGCT – Services assujettis sans faire l'objet d'un budget distinct du budget général)

LOCATION LOCAUX COMMERCIAUX(1)

A7.2.2 – SECTION D'INVESTISSEMENT - DEPENSES

DEPENSES – MANDATS EMIS		
Article (2)	Libellé (2)	Montant
10	Dotations, fonds divers et réserves	0,00
13	Subventions d'investissement	0,00
16	Emprunts et dettes assimilées	0,00
20	Immobilisations incorporelles (hors opérations.)	0,00
204	Subventions d'équipement versées (hors opérations)	0,00
21	Immobilisations corporelles (hors opérations)	0,00
22	Immobilisations reçues en affectation (hors opérations)	0,00
23	Immobilisations en cours (hors opérations)	0,00
26	Participat° et créances rattachées	0,00
27	Autres immobilisations financières	0,00
Opérations d'équipement (1 ligne par opération)		
Opérations pour compte de tiers (1 ligne par opération)		
Total des dépenses réelles		0,00
040	Opérat° ordre transfert entre sections	0,00
041	Opérations patrimoniales	0,00
Total des dépenses d'ordre		0,00
TOTAL GENERAL		0,00

A7.2.2 – SECTION D'INVESTISSEMENT – RECETTES

RECETTES – TITRES EMIS		
Article (2)	Libellé (2)	Montant
10	Dotations, fonds divers et réserves	0,00
13	Subventions d'investissement	0,00
16	Emprunts et dettes assimilées	0,00
20	Immobilisations incorporelles	0,00
204	Subventions d'équipement versées	0,00
21	Immobilisations corporelles	0,00
22	Immobilisations reçues en affectation	0,00
23	Immobilisations en cours	0,00
26	Participat° et créances rattachées	0,00
27	Autres immobilisations financières	0,00
Opérations pour compte de tiers (1 ligne par opération)		
Total des recettes réelles		0,00
040	Opérat° ordre transfert entre sections	0,00
041	Opérations patrimoniales	0,00
Total des recettes d'ordre		0,00
TOTAL GENERAL		0,00

(1) Compléter par le nom du service assujetti à la TVA.

(2) Détailler les chapitres budgétaires par article conformément au plan de comptes appliqué par le service.

IV – ANNEXES	IV
ELEMENTS DU BILAN	
ETAT DE VENTILATION DES DEPENSES ET RECETTES DES SERVICES ASSUJETTIS A LA TVA – SECTION D'INVESTISSEMENT	A7.2.2

(Article R. 2313-3 du CGCT – Services assujettis sans faire l'objet d'un budget distinct du budget général)

LOCATION SALLE POLYVALENTE⁽¹⁾**A7.2.2 – SECTION D'INVESTISSEMENT - DEPENSES**

DEPENSES – MANDATS EMIS		
Article (2)	Libellé (2)	Montant
10	Dotations, fonds divers et réserves	0,00
13	Subventions d'investissement	0,00
16	Emprunts et dettes assimilées	0,00
20	Immobilisations incorporelles (hors opérations.)	0,00
204	Subventions d'équipement versées (hors opérations)	0,00
21	Immobilisations corporelles (hors opérations)	0,00
22	Immobilisations reçues en affectation (hors opérations)	0,00
23	Immobilisations en cours (hors opérations)	0,00
26	Participat° et créances rattachées	0,00
27	Autres immobilisations financières	0,00
Opérations d'équipement (1 ligne par opération)		
	Opération d'équipement n° 5009	950,00
	Opération d'équipement n° 5009	35 443,86
	Opération d'équipement n° 5020	0,00
	Opération d'équipement n° 5020	194 656,48
Opérations pour compte de tiers (1 ligne par opération)		
Total des dépenses réelles		231 050,34
040	Opérat° ordre transfert entre sections	0,00
041	Opérations patrimoniales	0,00
Total des dépenses d'ordre		0,00
TOTAL GENERAL		231 050,34

A7.2.2 – SECTION D'INVESTISSEMENT – RECETTES

RECETTES – TITRES EMIS		
Article (2)	Libellé (2)	Montant
10	Dotations, fonds divers et réserves	0,00
13	Subventions d'investissement	0,00
16	Emprunts et dettes assimilées	0,00
20	Immobilisations incorporelles	0,00
204	Subventions d'équipement versées	0,00
21	Immobilisations corporelles	0,00
22	Immobilisations reçues en affectation	0,00
23	Immobilisations en cours	0,00
26	Participat° et créances rattachées	0,00
27	Autres immobilisations financières	0,00
Opérations pour compte de tiers (1 ligne par opération)		
Total des recettes réelles		0,00
040	Opérat° ordre transfert entre sections	0,00
041	Opérations patrimoniales	0,00
Total des recettes d'ordre		0,00
TOTAL GENERAL		0,00

(1) Compléter par le nom du service assujetti à la TVA.

(2) Détailler les chapitres budgétaires par article conformément au plan de comptes appliqué par le service.

IV – ANNEXES	IV
ELEMENTS DU BILAN	
ETAT DE VENTILATION DES DEPENSES ET RECETTES DES SERVICES ASSUJETTIS A LA TVA – SECTION D'INVESTISSEMENT	A7.2.2

(Article R. 2313-3 du CGCT – Services assujettis sans faire l'objet d'un budget distinct du budget général)

LOCATION SALLES DE QUARTIER⁽¹⁾**A7.2.2 – SECTION D'INVESTISSEMENT - DEPENSES**

DEPENSES – MANDATS EMIS		
Article (2)	Libellé (2)	Montant
10	Dotations, fonds divers et réserves	0,00
13	Subventions d'investissement	0,00
16	Emprunts et dettes assimilées	0,00
20	Immobilisations incorporelles (hors opérations.)	0,00
204	Subventions d'équipement versées (hors opérations)	0,00
21	Immobilisations corporelles (hors opérations)	0,00
22	Immobilisations reçues en affectation (hors opérations)	0,00
23	Immobilisations en cours (hors opérations)	0,00
26	Participat° et créances rattachées	0,00
27	Autres immobilisations financières	0,00
Opérations d'équipement (1 ligne par opération)		
Opérations pour compte de tiers (1 ligne par opération)		
Total des dépenses réelles		0,00
040	Opérat° ordre transfert entre sections	0,00
041	Opérations patrimoniales	0,00
Total des dépenses d'ordre		0,00
TOTAL GENERAL		0,00

A7.2.2 – SECTION D'INVESTISSEMENT – RECETTES

RECETTES – TITRES EMIS		
Article (2)	Libellé (2)	Montant
10	Dotations, fonds divers et réserves	0,00
13	Subventions d'investissement	0,00
16	Emprunts et dettes assimilées	0,00
20	Immobilisations incorporelles	0,00
204	Subventions d'équipement versées	0,00
21	Immobilisations corporelles	0,00
22	Immobilisations reçues en affectation	0,00
23	Immobilisations en cours	0,00
26	Participat° et créances rattachées	0,00
27	Autres immobilisations financières	0,00
Opérations pour compte de tiers (1 ligne par opération)		
Total des recettes réelles		0,00
040	Opérat° ordre transfert entre sections	0,00
041	Opérations patrimoniales	0,00
Total des recettes d'ordre		0,00
TOTAL GENERAL		0,00

(1) Compléter par le nom du service assujetti à la TVA.

(2) Détailler les chapitres budgétaires par article conformément au plan de comptes appliqué par le service.

IV – ANNEXES	IV
ELEMENTS DU BILAN	
ETAT DE VENTILATION DES DEPENSES ET RECETTES DES SERVICES ASSUJETTIS A LA TVA – SECTION D'INVESTISSEMENT	A7.2.2

(Article R. 2313-3 du CGCT – Services assujettis sans faire l'objet d'un budget distinct du budget général)

VENTE DE PRODUITS CULTURELS⁽¹⁾**A7.2.2 – SECTION D'INVESTISSEMENT - DEPENSES**

DEPENSES – MANDATS EMIS		
Article (2)	Libellé (2)	Montant
10	Dotations, fonds divers et réserves	0,00
13	Subventions d'investissement	0,00
16	Emprunts et dettes assimilées	0,00
20	Immobilisations incorporelles (hors opérations.)	0,00
204	Subventions d'équipement versées (hors opérations)	0,00
21	Immobilisations corporelles (hors opérations)	0,00
22	Immobilisations reçues en affectation (hors opérations)	0,00
23	Immobilisations en cours (hors opérations)	0,00
26	Participat° et créances rattachées	0,00
27	Autres immobilisations financières	0,00
Opérations d'équipement (1 ligne par opération)		
Opérations pour compte de tiers (1 ligne par opération)		
Total des dépenses réelles		0,00
040	Opérat° ordre transfert entre sections	0,00
041	Opérations patrimoniales	0,00
Total des dépenses d'ordre		0,00
TOTAL GENERAL		0,00

A7.2.2 – SECTION D'INVESTISSEMENT – RECETTES

RECETTES – TITRES EMIS		
Article (2)	Libellé (2)	Montant
10	Dotations, fonds divers et réserves	0,00
13	Subventions d'investissement	0,00
16	Emprunts et dettes assimilées	0,00
20	Immobilisations incorporelles	0,00
204	Subventions d'équipement versées	0,00
21	Immobilisations corporelles	0,00
22	Immobilisations reçues en affectation	0,00
23	Immobilisations en cours	0,00
26	Participat° et créances rattachées	0,00
27	Autres immobilisations financières	0,00
Opérations pour compte de tiers (1 ligne par opération)		
Total des recettes réelles		0,00
040	Opérat° ordre transfert entre sections	0,00
041	Opérations patrimoniales	0,00
Total des recettes d'ordre		0,00
TOTAL GENERAL		0,00

(1) Compléter par le nom du service assujetti à la TVA.

(2) Détailler les chapitres budgétaires par article conformément au plan de comptes appliqué par le service.

IV – ANNEXES	IV
ELEMENTS DU BILAN	
ETAT DES CHARGES TRANSFEREES	A8

A8 – ETAT DES CHARGES TRANSFEREES

Exercice	Nature de la dépense transférée	Durée de l'étalement (en mois)	Date de la délibération	Montant de la dépense transférée au compte 481 (I)	Montant amorti au titre des exercices précédents (II)	Montant de la dotation aux amortissements de l'exercice (c/6812) (III)	Solde (1)
TOTAL				0,00	0,00	0,00	0,00

(1) Correspond au montant de la charge restant à amortir = I – (II + III).

Exercice	Nature de la dépense transférée	Durée de l'étalement (en mois)	Date de la délibération	Montant de la dépense transférée au compte 481 (I)	Montant amorti au titre des exercices précédents (II)	Montant de la dotation aux amortissements de l'exercice (c/6862) (III)	Solde (1)
TOTAL				500 000,00	388 888,92	55 555,52	55 555,56
2022	ETALEMENT DE LA PENALITE DE REFINANCEMENT DE L'EMPRUNT FIXMS	9	09/02/2015	500 000,00	388 888,92	55 555,52	55 555,56

(1) Correspond au montant de la charge restant à amortir = I – (II + III).

IV – ANNEXES	IV
ELEMENTS DU BILAN VARIATION DU PATRIMOINE (article R. 2313-3 du CGCT) – ENTREES	A10.1

A10.1 – ETAT DES ENTREES D'IMMOBILISATIONS

Modalités et date d'acquisition	Désignation du bien	Valeur d'acquisition (coût historique)	Cumul des amortissements	Durée de l'amortissement
Acquisitions à titre onéreux				
01/01/2022	CHARIOT MENAGE TISTOU MULTI AC	378,00	0,00	1
01/01/2022	TAPIS A TIRE D AILE MULTI ACCUEIL	104,00	0,00	1
01/01/2022	TAPIS UNIS ILE AUX EPICES MULTI ACCUEIL	101,00	0,00	1
01/01/2022	DIVERS PETITS MATERIELS	273,40	0,00	1
01/01/2022	TABLETTES MOBILIER ECOLE MATE	214,85	0,00	1
01/01/2022	TABOURETS ECOLE MAT KERGOMARD	178,85	0,00	1
01/01/2022	JOUETS EDUCATIF ILE AUX EPICES MULTI	524,04	0,00	10
01/01/2022	CHARIOT	559,28	0,00	10
01/01/2022	ENCEINTES	234,00	0,00	1
01/01/2022	ACHAT ROBOTIQUE POLE ADOS	81,50	0,00	1
01/01/2022	MEULE AFFUTAGE	88,70	0,00	1
01/01/2022	ARMOIRE COMPTOIR MQ HILARD	256,82	0,00	1
01/01/2022	TELEVISEUR	249,00	0,00	1
01/01/2022	PETIT MATERIEL ATELIER VOIRIE	548,28	0,00	10
01/01/2022	SIEGE ERGO (MERLIN) PETITE ENFANCE	465,00	0,00	1
01/01/2022	PANIER DE BASKET GEANT TAP J.	71,20	0,00	1
01/01/2022	MICRO ONDES CENTRE HORTICOLE	149,99	0,00	1
01/01/2022	MICRO ONDES CAFETIERES MANAS	169,98	0,00	1
01/01/2022	LAVE LINGE BOSCH ALSH AVESNIER	559,00	0,00	10
01/01/2022	TABLE BANC ETAGERE TOM POUCE MULTI ACCUEIL	228,95	0,00	1
01/01/2022	KIMONOS SHIRO 2 MIZUNO	240,05	0,00	1
01/01/2022	TELEPHONES SANS FILS SERVICES	305,80	0,00	1
01/01/2022	CASQUES SANS FILS MAISON DE QU	385,02	0,00	1
01/01/2022	CABINET DE GEOMETRIE COMPLET MAT G TILLION	116,24	0,00	1
01/01/2022	ETAT CIVIL - EVOLUTION VS VERS	420,00	0,00	1
01/01/2022	PERFORELIEUSE ECOLE ELEM G TIL	149,00	0,00	1
01/01/2022	PLATEFORME INDIVIDUELLE ROULAN	557,30	0,00	10
01/01/2022	PLATEFORME DE TRAVAIL	251,66	0,00	1
01/01/2022	MEUBLE RAM/LAEP	335,00	0,00	1
01/01/2022	PLASTIFIEUSE ECOLE ELEM THEVAL	267,00	0,00	1
01/01/2022	ETAT CIVIL - REQUIEM OPUS MODU	180,00	0,00	1
01/01/2022	CERTIFICAT MONLAVAL.FR	219,60	0,00	1
01/01/2022	CONVECTEUR LADY	63,98	0,00	1
01/01/2022	PLASTIFIEUSE ECOLE MAT P KERGO	281,63	0,00	1
01/01/2022	BABYFOOT TAP L PERGAUD	239,20	0,00	1
01/01/2022	MICRO ONDES ESPACES VERTS SECT	149,99	0,00	1
01/01/2022	SWITCH COMMUTATEUR HDMI SOIREE	98,09	0,00	1
01/01/2022	SMARTPHONES ET TELEPHONES MOBI	57,60	0,00	1
01/01/2022	TAPIS DE SOL DIRECTION SECRETA	114,30	0,00	1
01/01/2022	1 ASPIRATEUR OKI ME 25	204,00	0,00	1
01/01/2022	OUTILLAGE SCIE/HOUE A DEFRICHER	108,76	0,00	1
01/01/2022	OUVRAGES	285,29	0,00	1
01/01/2022	OUVRAGES MUSIQUE	596,41	0,00	10
01/01/2022	FOUR CHALEUR TOURNANTE ECOLE M	129,90	0,00	1
01/01/2022	CDE CERTIFICAT RGS 2* X1	300,00	0,00	1
01/01/2022	ETAGERES MURALES MANAS	554,20	0,00	10
01/01/2022	BARRIERE DE PROTECTION POUR PO	267,60	0,00	1
01/01/2022	MATERIELS ANTIPANIQ PUSH	427,73	0,00	1
01/01/2022	BD ADULTE BAL-MSN 1	335,01	0,00	1
01/01/2022	OUVRAGES FONDS DOCUMENTAIRES	176,91	0,00	1
01/01/2022	OUVRAGES FONDS DOCUMENTAIRES	329,15	0,00	1
01/01/2022	OUVRAGES FONDS DOCUMENTAIRES	63,60	0,00	1
01/01/2022	TRACEUR POUR REPRODUCTION DESS	116,54	0,00	1
01/01/2022	OUVRAGES FONDS DOCUMENTAIRES	355,73	0,00	1
01/01/2022	BD JEUNESSE BAL-MSN 1	217,84	0,00	1
01/01/2022	TELEPHONES IP TOUCH ALCATEL IP	47,94	0,00	1
01/01/2022	TELEPHONES IP TOUCH ALCATEL IP	413,70	0,00	1
01/01/2022	TELEPHONES IP TOUCH ALCATEL IP	47,94	0,00	1
01/01/2022	APPAREIL PHOTO CANON ECOLE MAT	119,99	0,00	1
01/01/2022	CHAISES HAUTE TRIPP TRAPP ECOL	438,00	0,00	1
01/01/2022	1 MEULEUSE	186,50	0,00	1

Modalités et date d'acquisition	Désignation du bien	Valeur d'acquisition (coût historique)	Cumul des amortissements	Durée de l'amortissement
01/01/2022	1 COMPRESSEUR 50L	300,00	0,00	1
01/01/2022	PETIT OUTILLAGE DIVERS	36,04	0,00	1
01/01/2022	1 DETECTEUR DE METAUX DIAM 200	269,24	0,00	1
01/01/2022	2 COUPE BORDURES THERMIQUES ST	465,60	0,00	1
01/01/2022	1 TRANSPALLETTE PREMNIUM ROUES	342,00	0,00	1
01/01/2022	2 COUPE BORDURES THERMIQUES ST	465,60	0,00	1
01/01/2022	1 MAT EN ACIER POUR ABORDS DU	303,60	0,00	1
01/01/2022	BRAS SUP BBLE ECRAN CIRCULAIRE	313,66	0,00	1
01/01/2022	TAPIS DE SOL DIRECTION SECRETA	114,30	0,00	1
01/01/2022	MEUBLE 30 BACS ECOLE ELEM M PA	510,70	0,00	10
01/01/2022	ACHAT PORTE CORBEILLE TMS TOM POUCE	318,96	0,00	1
01/01/2022	BOXING MACHINE 100 GONFLABLE T	76,99	0,00	1
01/01/2022	ARMOIRE PHARMACIE ECOLE ELEM J	102,00	0,00	1
01/01/2022	TABOURET ERGONOMIQUE INVESTISS	519,71	0,00	10
01/01/2022	ENCEINTE-CABLE-MICROS-ROUTEUR	473,00	0,00	1
01/01/2022	OUVRAGES HANDICAP AUTISME DIFFUSION	172,80	0,00	1
01/01/2022	CHARIOT MENAGE ENFANCE EDUCATION	366,94	0,00	1
01/01/2022	PERCEUSE-VISSEUSE	371,29	0,00	1
01/01/2022	CHAISE HAUTE + COUSSIN DE CHAISE L'OISEAU FLUTE	590,70	0,00	10
01/01/2022	PETIT MOBILIER POUR ANIMATIONS	505,74	0,00	10
01/01/2022	TAPIS YOGA TAP ECOLE F DOLTO	22,50	0,00	1
01/01/2022	SALLE POLYVALENTE MATERIEL	200,82	0,00	1
01/01/2022	INVESTISSEMENT EQUIPEMENT TAPI	215,73	0,00	1
01/01/2022	TOUPIE ALSH POMMERAIES	53,60	0,00	1
01/01/2022	TAPIS YOGA TAP ECOLE F DOLTO	452,49	0,00	1
01/01/2022	MATERIEL D'ANCRAGE POUR BATEAU	251,42	0,00	1
01/01/2022	MATERIEL D'ANCRAGE POUR BATEAU	80,03	0,00	1
01/01/2022	MATERIEL D'ANCRAGE POUR BATEAU	293,02	0,00	1
01/01/2022	ETAT CIVIL - REQUIEM OPUS MODU	324,00	0,00	1
01/01/2022	SIEGE POUR SOL BLEU VERT ORANGE A TIRE D'AILE MULTI ACCUEIL	267,62	0,00	1
01/01/2022	MEUBLE DE TOILETTE BIBLIOTHEQUE ILE AUX EPICES MULTI ACCUEI	594,15	0,00	10
01/01/2022	1 COMPRESSEUR 50L	333,52	0,00	1
01/01/2022	POMPES ELECTRIQUES POUR STAND	338,02	0,00	1
01/01/2022	TRIANGLE ET DESCENTE PIKLER PAIN D EPICES MULTI ACCUEIL	348,78	0,00	1
01/01/2022	LIVRES	1 577,49	0,00	10
01/01/2022	REFRIGERATEUR	166,66	0,00	1
01/01/2022	REFRIGERATEUR	166,66	0,00	1
01/01/2022	ASSISES FLEXIBLE LOT DE 3 ECOL	456,41	0,00	1
01/01/2022	BACS A LIVRES ECOLE ELEM LOUIS	512,04	0,00	10
01/01/2022	TRAMPOLINE ECOLE MAT LA SENELL	52,00	0,00	1
01/01/2022	BANCS 3 LAMES ECOLE MAT JULES	491,37	0,00	1
01/01/2022	MALLE DE 1000 KAPLA ECOLE ELE	309,20	0,00	1
01/01/2022	EQUIPEMENT FABRICATION BUREAU TISTOU MULTI ACCUEIL	198,14	0,00	1
01/01/2022	SCANNER EPSON PERFECTION V29 T	117,29	0,00	1
01/01/2022	BAC A LIVRES 4 CASES TAP ECOLE	158,75	0,00	1
01/01/2022	TRANSAT A TIRE D AILE MULTI ACCUEIL	469,22	0,00	1
01/01/2022	ROULAGE MISE EN PLACE ARMOIRE	84,36	0,00	1
01/01/2022	LAMPADAIRE SERVICE ARCHEOLOGIE	89,26	0,00	1
01/01/2022	BRIQUES DE CONSTRUCTION EN LIEGE L'ILE AUX EPICES	311,46	0,00	1
01/01/2022	APPAREIL PHOTO CANON ECOLE MAT	139,98	0,00	1
01/01/2022	1 DEBRUSSAILLEUSE THERMIQUE	349,00	0,00	1
01/01/2022	COUPE BOULONS	67,32	0,00	1
01/01/2022	MATERIEL POUR CARRS POTAGERS	40,08	0,00	1
01/01/2022	CONNECTIQUES SERVICES DE LA VI	570,89	0,00	5
01/01/2022	MATERIEL ELECTRIQUE DE CUISINE	259,96	0,00	1
01/01/2022	EQUIPEMENT DIVERSES ECOLES	382,32	0,00	1
01/01/2022	GRAVEUR/ENCEINTE ECOLE MAT J V	104,88	0,00	1
01/01/2022	CHARIOT DE RANGEMENT TAP ECOLE	91,48	0,00	1
01/01/2022	POSTE CD/MP3/USB ECOLE MAT E	72,56	0,00	1
01/01/2022	PLASTIFIEUSE ECOLE MAT P KERGO	274,98	0,00	1
01/01/2022	COMMANDE M/LIRE - DOREAU	36,40	0,00	1
01/01/2022	COMMANDE LITTERATURE ADULTE	176,90	0,00	1
01/01/2022	CHATEAU FORT TAP ECOLE GERARD	108,00	0,00	1
01/01/2022	NATTES DE GYMNASTIQUE/PORTE NA	568,09	0,00	10
01/01/2022	APPAREIL PHOTO COMPACT RASÉ C	109,99	0,00	1
01/01/2022	TALKIE WALKIE MOTOROLA TAP JUL	82,99	0,00	1

Modalités et date d'acquisition	Désignation du bien	Valeur d'acquisition (coût historique)	Cumul des amortissements	Durée de l'amortissement
01/01/2022	BARRES DE SAUT EN HAUTEUR	243,00	0,00	1
01/01/2022	CINE CMD 4 ADAV	90,00	0,00	1
01/01/2022	RECONSTITUTION FONDS VIE PRATQ	61,74	0,00	1
01/01/2022	CHARIOT COUSSINS TAP G TILLION	164,25	0,00	1
01/01/2022	MEUBLE 16 CASES TAP ET E R BAD	314,32	0,00	1
01/01/2022	COMBINE CUISINE BOIS TAP ET E	202,70	0,00	1
01/01/2022	ENCEINTES PORTABLE 100W TAP EC	192,24	0,00	1
01/01/2022	JEUX DE COUR ECOLE ELEM C PERR	557,85	0,00	10
01/01/2022	CAGE DE FOOT TAP ECOLE IMMACUL	204,99	0,00	1
01/01/2022	TROTINETTES MID ALSH BOURNY	90,00	0,00	1
01/01/2022	APPAREIL PHOTO 100 SD ALSH FOU	220,01	0,00	1
01/01/2022	TABLE DE PING PONG ALSH FOURC	345,00	0,00	1
01/01/2022	ACHAT MATERIEL ECLAIRAGE MUSEE	137,70	0,00	1
01/01/2022	1 DEBROUSSAILLEUSE THERMIQUE	349,00	0,00	1
01/01/2022	TROTINETTES ENFANT MID ALSH G	404,96	0,00	1
01/01/2022	ENCEINTE XPLORE ECOLE ELEM ALA	83,63	0,00	1
01/01/2022	CANAPE PVC VIOLET ECOLE MAT J	255,59	0,00	1
01/01/2022	PLASTIFIEUSE A3 ECOLE MAT LA	274,98	0,00	1
01/01/2022	MIROIR ECOLE MAT G PHILIPPE	114,00	0,00	1
01/01/2022	POSTE CD/FOULARDS LESTES/PARAC	242,43	0,00	1
01/01/2022	PORTEURS ECOLE MAT LA SENELLE	202,16	0,00	1
01/01/2022	DRAISIENNES/TROTINETTE ECOLE M	507,14	0,00	10
01/01/2022	POTAGER L'OISEAU FLUTE	291,50	0,00	1
01/01/2022	MATERIEL NUMERIQUE 2 - CMD DAR	199,99	0,00	1
01/01/2022	POSTE CD,MP3,USB, ECOLE MAT JU	110,29	0,00	1
01/01/2022	ENCEINTE XPLORE ECOLE MAT HIL	83,63	0,00	1
01/01/2022	PERFORELIEUR ECOLE ELEM SAINT	265,86	0,00	1
01/01/2022	BABYFOOT 4 EN 1 TAP ECOLE ALAI	239,20	0,00	1
01/01/2022	ENCEINTES GBL PORTABLES ALSH P	239,98	0,00	1
01/01/2022	TROTINETTES MID ALSH BOURNY	325,02	0,00	1
01/01/2022	REMPLACEMENT LANTERNE RUE DUNA	228,12	0,00	1
01/01/2022	ENCEINTE PORTABLE ECOLE ELEM L	228,78	0,00	1
01/01/2022	ENCEINTE PORTABLE ECOLE MAT G	330,14	0,00	1
01/01/2022	TITREUSE BROTHER ECOLE MAT E	96,29	0,00	1
01/01/2022	JEUX TOUPIE/MINI PARACHUTE ECO	243,61	0,00	1
01/01/2022	COMMANDE LITTERATURE ADULTE	112,03	0,00	1
01/01/2022	ARCHEO ACHAT SAC A DOS POUR ST	346,68	0,00	1
01/01/2022	ARCHEO ACHAT MATERIEL SPECIFIQ	374,00	0,00	1
01/01/2022	MIRI SLIDE - TRIANGLE PIKLER MONTESSORI RPE	434,80	0,00	1
01/01/2022	ARMOIRE A PHARMACIE ECOLE MAT	102,00	0,00	1
01/01/2022	COMMANDE FNAC MAI 2022	177,72	0,00	1
01/01/2022	MUSIQUE 4 - GAM	322,64	0,00	1
01/01/2022	COPIEUR MULTIFONCTIONS DEMARCH	376,26	0,00	1
01/01/2022	COPIEUR MULTIFONCTIONS ESP VER	376,26	0,00	1
01/01/2022	BATTERIES PC PORTABLES ECOLES	456,00	0,00	1
01/01/2022	JEUX IMITATION(TABLE CUISINE/T	187,65	0,00	1
01/01/2022	TAPIS DE SPORT ECOLE MAT LE PE	362,57	0,00	1
01/01/2022	PORTE CORBEILLE/CORBEILLE TAP	257,16	0,00	1
01/01/2022	HDV - CIMAISES	263,40	0,00	1
01/01/2022	REFRIGERATEUR MAISON DES ASSOC	299,98	0,00	1
01/01/2022	MATERIEL JEUNES ENFANTS	517,51	0,00	10
01/01/2022	COMMANDE JEUX BOUQUINE BD - LI	234,59	0,00	1
01/01/2022	ACHAT MICROONDE SAMSUNG	160,00	0,00	1
01/01/2022	MINI TOP MOBILIER LES 3 POMMES	96,50	0,00	1
01/01/2022	ACHAT MATERIEL MUSEES PWB 20000 MAH	279,97	0,00	1
01/01/2022	CONSOLE FULL METAL POUR MUSEE	400,00	0,00	1
01/01/2022	FOURNITURES ECOLE MAT M PAGNOL	158,75	0,00	1
01/01/2022	POUF ROND ECOLE ELEM E HAIRY	168,00	0,00	1
01/01/2022	MEUBLE 9 CASES TAP ET E R BADI	425,47	0,00	1
01/01/2022	TAPIS DE JEUX ECOLE MAT M PAGN	153,14	0,00	1
01/01/2022	SONO FONESTAR TAP ECOLE ST JOS	288,00	0,00	1
01/01/2022	VESTIAIRE MOBILE ALSH GRENOUX	436,99	0,00	1
01/01/2022	COMMANDE LITTERATURE ADULTE OC	10,92	0,00	1
01/01/2022	COMMANDE LITTERATURE ADULTE OC	18,11	0,00	1
01/01/2022	COMMANDE DOCUMENTAIRES JEUNESS	30,80	0,00	1
01/01/2022	COUSSINS ANIMAUX GEANTS JEUNES ENFANTS	128,18	0,00	1
01/01/2022	DICTAPHONE RASED C PERRAULT	89,42	0,00	1
01/01/2022	MATERIEL DE MOTRICITE ECOLE MA	396,49	0,00	1
01/01/2022	ACHAT PERCOLATEUR 10 L	211,26	0,00	1
01/01/2022	MUSIQUE 5 - GAM	462,60	0,00	1
01/01/2022	MUSIQUE 5 - GAM	382,40	0,00	1
01/01/2022	BD COMICS 3	517,61	0,00	10

Modalités et date d'acquisition	Désignation du bien	Valeur d'acquisition (coût historique)	Cumul des amortissements	Durée de l'amortissement
01/01/2022	ACHAT PLATINE VINYLE ET CHAINE	279,99	0,00	1
01/01/2022	GRAND ETABLI BOIS ALSH CHEMINS	86,78	0,00	1
01/01/2022	ARMOIRE BASSE SERVICE SPORT	288,31	0,00	1
01/01/2022	TABOURET REGLABLE ECOLE MAT GE	120,48	0,00	1
01/01/2022	LECTEURS VICTOR	468,00	0,00	1
01/01/2022	ARCHEO ACHAT MATERIEL PLATEAU	165,60	0,00	1
01/01/2022	ECRAN MATERIEL ADAPTE M LE GOF	238,80	0,00	1
01/01/2022	LAVE-VAISSELLE PAIN D'EPICES	348,00	0,00	1
01/01/2022	PLANCHE WOBBEL RPE	197,82	0,00	1
01/01/2022	MATELAS PLANCHE RPE	106,20	0,00	1
01/01/2022	SOURIS ERGOSLIDER CLAVIER	543,60	0,00	10
01/01/2022	ELECTROMENAGER NPNRU ST NICOLA	62,98	0,00	1
01/01/2022	VESTIAIRES ECOLE BADINTER	192,00	0,00	1
01/01/2022	BABYFOOT PLIANT GAMME JUNIOR	329,00	0,00	1
01/01/2022	MEUBLES DE RANGEMENT CAMPS	399,28	0,00	1
01/01/2022	SALLE POLYVALENTE TROTTINETTE	357,50	0,00	1
01/01/2022	TONNELLES ALSH GRENOUX	189,99	0,00	1
01/01/2022	TONNELLES ALSH GRENOUX	189,99	0,00	1
26/01/2022	DECOUPEUSE	948,00	0,00	10
26/01/2022	TRANSAT CHEVALET ILE AUX EPICES MULTI ACCUEIL	700,36	0,00	10
26/01/2022	CAISSON A COTES FIXES ESPACES VERTS CV-367-FA	9 153,41	0,00	5
26/01/2022	CAISSON A COTES FIXES ESPACES VERTS CV-367-FA	1 334,59	0,00	5
26/01/2022	TMS EQUIPEMENT INFORMATIQUE BRAS REPOSE PIEDS SOURIS	2 246,78	0,00	10
26/01/2022	PETIT MATERIEL ATELIER VOIRIE	1 090,63	0,00	10
26/01/2022	ARMOIRE TAP J VERNE	617,65	0,00	10
26/01/2022	TAPIS THERMOUSOUES	2 760,00	0,00	10
26/01/2022	NUMERISATION ROCHES MUSEE DES	760,00	0,00	0
26/01/2022	PUPITRES ACCESSIBILITE	3 014,35	0,00	10
26/01/2022	2 DEFIBRILATEURS DIVERS BATIME	2 217,43	0,00	10
26/01/2022	1 DEFIBRILATEUR BATEAU LAVOIR	1 243,12	0,00	10
26/01/2022	4 DEFIBRILATEURS DIVERS BATIME	4 434,86	0,00	10
26/01/2022	3 DEFIBRILLATEURS EXTERIEURS D	4 173,16	0,00	10
26/01/2022	3 DEFIBRILLATEURS DIVERS BATIM	3 326,15	0,00	10
26/01/2022	2 DEFIBRILATEURS DIVERS BATIME	2 217,43	0,00	10
26/01/2022	1 DEFIBRILLATEUR BATIMENT VILL	1 108,72	0,00	10
26/01/2022	4 DEFIBRILATEURS DIVERS BATIME	4 434,86	0,00	10
26/01/2022	25 DEFIBRILATEURS DIVERS BATIM	27 717,90	0,00	10
27/01/2022	ACHAT D'UNE MONOBROSSE	1 592,16	0,00	10
27/01/2022	ACHAT D'UNE AUTOLAVEUSE	4 035,43	0,00	10
27/01/2022	FORD TRANSIT P350 170CV IMMAT EY-192-BP	33 192,24	0,00	5
27/01/2022	LC 23346 FACADES	10 000,00	0,00	30
28/01/2022	SMARTPHONES SAMSUNG GALAXY A20	1 043,00	0,00	5
02/02/2022	CABLAGES ET CONNECTIQUES RESEA	1 998,70	0,00	5
02/02/2022	FOURNITURE FIBRE ET TIROIRS OP	2 231,36	0,00	5
02/02/2022	PC PORTABLES SERVICE PETITE EN	1 560,00	0,00	5
02/02/2022	COPIEUR LASER COULEUR HOTEL D	5 493,95	0,00	5
02/02/2022	ACQUISITION ET MISE EN PLACE N	2 400,00	0,00	5
02/02/2022	ETAT CIVIL - EVOLUTION V5 VERS	1 125,00	0,00	5
02/02/2022	MICROVISUALISEUR MOBILE SPEECH	777,54	0,00	5
02/02/2022	ACQUISITION ET MISE EN PLACE M	2 448,00	0,00	5
02/02/2022	ACQUISITION ET MISE EN PLACE P	8 308,70	0,00	5
02/02/2022	CARTOUCHES LTO7	1 161,60	0,00	5
02/02/2022	MAQUETTES LUDIQUES PONTS	1 400,00	0,00	10
02/02/2022	MAQUETTE EVOLUTIVE	3 600,00	0,00	10
02/02/2022	Batteries Salle du Conseil de	11 592,00	0,00	5
02/02/2022	CABLAGES ET CONNECTIQUES RESEA	6 413,89	0,00	5
02/02/2022	CABLAGES ET CONNECTIQUES RESEA	5 679,76	0,00	5
02/02/2022	EVOLUTION PLATEFORME MAELIS -	3 000,00	0,00	5
02/02/2022	FOURNITURE FIBRE ET TIROIR OPT	1 553,52	0,00	5
03/02/2022	MOBILIER POLE ADOS ST NICOLAS	2 478,02	0,00	10
04/02/2022	BOOSTER	1 404,19	0,00	10
04/02/2022	MOBILIER MONTESSORI ILE AUX EP	1 250,04	0,00	10
04/02/2022	TMS CHARIOT ELEVATEUR OISEAU F	880,20	0,00	10
09/02/2022	COMMUTATEURS RESEAUX OS6360-P2	1 237,80	0,00	5
11/02/2022	PACK SMS SIGEC	1 800,00	0,00	5
12/02/2022	TABLES AVEC PLATEAU RABATTABLE	2 054,11	0,00	10
16/02/2022	1 TRONCONEUSE PROFESSIONNELLE	699,05	0,00	10
23/02/2022	SALLE POLYVALENTE GRILL TECHNI	26 153,20	0,00	10

Modalités et date d'acquisition	Désignation du bien	Valeur d'acquisition (coût historique)	Cumul des amortissements	Durée de l'amortissement
24/02/2022	MATERIEL DE CLOTURE PAIN D'EPI	5 941,50	0,00	10
25/02/2022	POSTES TRAVAIL ESPACES VERTS L	2 269,45	0,00	10
26/02/2022	RESTO E HAIRY CLOISONS ACOUSTI	6 194,24	0,00	10
26/02/2022	EQUIPEMENTS RESEAUX ET SOURIS	927,06	0,00	5
26/02/2022	BORNES WIFI MAISONS DE QUARTIE	7 725,60	0,00	5
01/03/2022	OVH - ACQUISITION PACK SMS	3 120,00	0,00	5
01/03/2022	ECRAN TACTILE AUTOMATE BIBLIOT	688,80	0,00	5
03/03/2022	BRAS ECRAN SAC A DOS SOURIS PO	9 871,75	0,00	5
08/03/2022	RESTAURATION TABLES ECOLE THEV	2 107,07	0,00	10
08/03/2022	OEUVRES DESSIN ENTOINOIR ET PO	1 000,00	0,00	0
08/03/2022	NUMERISATION MINERAUX MUSEE DE	1 980,00	0,00	0
10/03/2022	LICENCE ADOBE - RENOUVELLEMENT	4 800,00	0,00	5
10/03/2022	LICENCE ADOBE - RENOUVELLEMENT	7 683,20	0,00	5
10/03/2022	EVOLUTION PLATEFORME MAELIS -	1 560,00	0,00	5
10/03/2022	ACQUISITION ET MISE EN PLACE L	35 000,00	0,00	5
11/03/2022	ECRAN INTERACTIF TACTILE 86 POUCES	3 538,80	0,00	5
18/03/2022	30 CENDRIERS ART	6 512,00	0,00	10
18/03/2022	PETIT OUTILLAGE DIVERS	3 648,22	0,00	10
29/03/2022	EXTENSION ERDF 2022 LC 20745	78 499,57	0,00	30
06/04/2022	RENOUVELLEMENT FLOTTE TELEPHON	4 175,10	0,00	5
06/04/2022	NEDAP - DETECTEUR ANTIVOL ECO	1 380,00	0,00	5
06/04/2022	MAQUETTES PONTS DE LA VILLE	2 440,00	0,00	10
08/04/2022	FOUR DE REMISE EN TEMPERATURE	10 136,40	0,00	10
08/04/2022	SIEGE BAS TMS OISEAU FLUTE MULTI ACCUEIL	888,07	0,00	10
08/04/2022	SMARTPHONES REFERENTS SCOLAIRE	5 100,00	0,00	5
08/04/2022	MATERIELS ET CONNECTIQUES RESE	3 195,58	0,00	5
08/04/2022	DROITS D'USAGE 1 AN 50 LICENC	3 402,00	0,00	5
08/04/2022	LICENCES RAINBOW VILLE DE LAVA	4 716,00	0,00	5
09/04/2022	30 COUVERCLES CENDRIERS ART	4 028,00	0,00	10
13/04/2022	REMORQUE ESPACES VERTS GF-749-DD	2 442,20	0,00	5
14/04/2022	PALETTES	18 798,00	0,00	10
14/04/2022	OUTILLAGE DIVERS	4 651,67	0,00	10
15/04/2022	TABLES REUNIONS MANAS	4 105,35	0,00	10
26/04/2022	MATERIELS INFORMATIQUES DES SE	51 060,00	0,00	5
26/04/2022	CASQUES TELEPHONIQUES SERVICES	1 446,42	0,00	5
26/04/2022	EVOLUTION DE L'INFRASTRUCTURE	3 335,00	0,00	5
29/04/2022	LICENCE ADOBE CC X2	1 305,60	0,00	5
03/05/2022	AVENANT N°2-SUBV ZAC FERRIE lc 20950	500 000,00	0,00	30
04/05/2022	RESTAURATION ASPIRATEUR	680,29	0,00	10
04/05/2022	POTEAU INCENDIE IMPASSE DES PI	1 920,00	0,00	10
04/05/2022	1 MARTEAU PIQUEUR TEX ET 1 TUY	1 134,00	0,00	10
04/05/2022	2 GROUPE ELECTROGENE BATHEX BH	1 296,00	0,00	10
04/05/2022	PETIT OUTILLAGE DIVERS	576,72	0,00	10
04/05/2022	OUTILLAGE	4 783,50	0,00	10
05/05/2022	PETIT OUTILLAGE DIVERS	1 455,62	0,00	10
07/05/2022	5 DEBROUSSAILLEUSES A DOS MX27	1 680,00	0,00	10
10/05/2022	SYSTEME REALITE VIRTUELLE VALISE VR MOBILE	9 000,00	0,00	10
12/05/2022	MUSEE DES SCIENCES APPLICATION	7 488,00	0,00	0
12/05/2022	ENCEINTES-CONSOLE-PLATINES CD-	12 723,60	0,00	10
12/05/2022	SALLE POLYVALENTE JUPE DE SCEN	832,50	0,00	10
12/05/2022	MODIFICATION TRIBENNE RIDELLE HYDRAULIQUE	12 456,00	0,00	5
	CQ-282-EJ			
20/05/2022	SUBV CHEMINEE FACADES	800,00	0,00	30
20/05/2022	OUTILLAGE DIVERS	1 290,30	0,00	10
21/05/2022	CARTE GEOGRAPHIQUE ANCIENNE	300,00	0,00	0
21/05/2022	GRADATEURS DIGITOUR	3 781,00	0,00	10
25/05/2022	POSTES DE TRAVAIL SALLE POLYVA	1 367,57	0,00	10
03/06/2022	TELEPHONES IP TOUCH ALCATEL IP	2 229,24	0,00	5
03/06/2022	SYSTEME VISIO POLYCOM HOTEL DE	1 101,12	0,00	5
03/06/2022	ARCHIVES JARDIN DE LA PERRINE	1 220,00	0,00	0
04/06/2022	RESTAURATION CONGELATEURS	1 539,97	0,00	10
08/06/2022	DETECTEURS CO2 POUR LES ECOLES	4 320,36	0,00	10
08/06/2022	PUPITRES POUR EXPOSITION	808,50	0,00	10
10/06/2022	OUVRAGES FONDS DOCUMENTAIRES	1 197,19	0,00	10
11/06/2022	EFFACEMENT RESEAU RUE ETIENNE	77 305,86	0,00	30
11/06/2022	EQUIPEMENT ENTRETIEN DIVERSES	1 219,84	0,00	10
11/06/2022	OUVRAGES FONDS DOCUMENTAIRES	708,64	0,00	10
11/06/2022	OUVRAGES FONDS DOCUMENTAIRES	2 900,20	0,00	10
11/06/2022	OUVRAGES FONDS DOCUMENTAIRES	1 344,31	0,00	10
11/06/2022	TABLETTES 4G DIRECTRICES CRECH	2 299,42	0,00	5
11/06/2022	TABLETTES BACKUP ECOLES ET TAP	1 513,86	0,00	5

Modalités et date d'acquisition	Désignation du bien	Valeur d'acquisition (coût historique)	Cumul des amortissements	Durée de l'amortissement
15/06/2022	MATERIEL CONTROLEUR D INSTALLATION ELECTRIQUE	624,66	0,00	10
15/06/2022	1 TONDEUSE PRO HUSQVARNA LC551	2 220,00	0,00	10
15/06/2022	1 TAILLE HAIE STIHL THERMIQUE	564,00	0,00	10
15/06/2022	2 TONDEUSES PRO 63 CMS ALU HYD	3 984,00	0,00	10
16/06/2022	APPAREIL PHOTO	2 799,00	0,00	10
17/06/2022	SIEGE ERGONOMIQUE	780,00	0,00	10
21/06/2022	OUVRAGES FONDS DOCUMENTAIRES	592,58	0,00	10
22/06/2022	OUVRAGES MUSIQUE	1 137,55	0,00	10
22/06/2022	CADRES	756,00	0,00	10
23/06/2022	CLASSES MOBILES POUR LES ECOLE	55 006,37	0,00	5
23/06/2022	SYSTEME DE REALITE VIRTUELLE V	21 000,00	0,00	10
24/06/2022	5 SOUFFLEURS BR 500	2 790,00	0,00	10
25/06/2022	LUMINAIRES ABORDS DU COLLEGE D	1 933,20	0,00	10
29/06/2022	PLATEAUX AUTOPORTANT POUR TABL	1 232,28	0,00	10
29/06/2022	MEUBLES SUR ROULETTES-TABLETTE	5 667,06	0,00	10
29/06/2022	CHAISES-TABLES MATERNELLES	1 594,66	0,00	10
30/06/2022	RENOUVELLEMENT FLOTTE DES SMAR	3 996,06	0,00	5
01/07/2022	VISSEUSE PERCEUSE	689,11	0,00	10
02/07/2022	MAC BOOK PRO 14_ VIDEASTE DIRE	3 894,23	0,00	5
05/07/2022	ACQUISITION LOGICIEL NET-SURVE	8 868,00	0,00	5
05/07/2022	OUVRAGES FONDS DOCUMENTAIRES	3 551,90	0,00	10
06/07/2022	COPIEURS ATELIERS VOIRIE ET EC	4 284,00	0,00	5
07/07/2022	BORNES WIFI BATIMENTS PLACE DE	6 514,60	0,00	5
08/07/2022	PC PORTABLES ECOLES	38 785,20	0,00	5
08/07/2022	LICENCE AUTODESK ET DROIT USAG	12 230,40	0,00	5
08/07/2022	ACQUISITION ET MISE EN PLACE I	3 055,52	0,00	5
08/07/2022	PC PORTABLES POUR CLASSES MOBI	224 501,76	0,00	5
13/07/2022	SALLE POLYVALENTE MATERIEL D E	2 226,82	0,00	10
28/07/2022	POSTES DE TRAVAIL ARCHEOLOGUE	2 827,10	0,00	10
04/08/2022	DIVERS APPAREILS MUSCULATION	5 999,30	0,00	10
06/08/2022	MATERIEL POLE PROPRETE DES LOC	847,64	0,00	10
06/08/2022	MATERIEL POLE PROPRETE DES LOC	1 438,56	0,00	10
09/08/2022	KIMONOS	1 000,00	0,00	10
09/08/2022	ACHAT CINEMOMETRE MERCURA TRUS	4 820,40	0,00	10
10/08/2022	CINE CMD 4 ADAV	1 634,03	0,00	10
12/08/2022	STOCK INITIAL VETEMENTS HAUTE VISIBILITE	77 873,10	0,00	1
13/08/2022	EVOLUTION PATEFORME MAELIS -	1 920,00	0,00	5
13/08/2022	RENOUVELLEMENT SMARTPHONES VIL	1 724,00	0,00	5
13/08/2022	ACQUISITION ET DROIT D'USAGE S	7 200,00	0,00	5
17/08/2022	LUMINAIRES ABORDS DU COLLEGE D	1 188,00	0,00	10
17/08/2022	FOURNITURE DE MATERIEL CASTOR	6 534,00	0,00	10
18/08/2022	REMPLACEMENT DE LANTERNES DIVE	54 748,20	0,00	10
19/08/2022	FOURNITURE DE PANNEAUX	7 581,96	0,00	10
19/08/2022	FOURNITURE JALONNEMENT PARKING	1 258,58	0,00	10
19/08/2022	POTELETS PIETONNISATION RUE D OEHLERT	5 451,60	0,00	10
20/08/2022	TROIS MINICAT	10 278,00	0,00	10
23/08/2022	PACK SMS SIGEC - 50 000	4 800,00	0,00	5
23/08/2022	LICENCE ALFRESCO - ANNEE 2	10 800,00	0,00	5
24/08/2022	BORNES WIFI ET COMMUTEURS RE	2 221,32	0,00	5
24/08/2022	1 PRESSE D ATELIER MANUELLE ET	1 942,79	0,00	10
26/08/2022	JALONNEMENT CRD	2 077,10	0,00	10
27/08/2022	ASPIRATEUR ELECTRIQUE DE DECHE	21 898,73	0,00	10
31/08/2022	RADIO PORTATIF DP4401E POLICE	711,08	0,00	5
31/08/2022	RECONSTITUTION FONDS VIE PRATIQUE MSN	2 922,37	0,00	10
31/08/2022	COMMANDE JEUX BOUQUINE JUILLET 2022	2 243,74	0,00	10
31/08/2022	EVOLUTION DE L'INFRASTRUCTURE DE SECURITE	14 377,62	0,00	5
01/09/2022	EFFACEMENT RESEAU BD AMPERE	83 600,19	0,00	30
01/09/2022	MOBILIER NOUVELLE CLASSE ECOLE	4 702,43	0,00	10
01/09/2022	COMMANDE FNAC JUILLET 2022	996,75	0,00	10
01/09/2022	MOBILIER DORTOIR ECOLE MAT LOU	611,92	0,00	10
06/09/2022	PARQUET SPORTIF DEMONTABLE SALLE POLYVALENTE	116 666,00	0,00	10
06/09/2022	COMMUTEURS RESEAUX BATIMENTS	7 296,00	0,00	5
06/09/2022	EQUIPEMENTS NUMERIQUES POUR LE	1 318,75	0,00	5
07/09/2022	POMPE SUBMERSIBLE SITE LE TERT	10 491,72	0,00	10
08/09/2022	NUMERISATION PRISES DE VUES PHOTOGRAPHIQUES	1 442,88	0,00	0
09/09/2022	INVESTISSEMENT TAPIS BANQUET	672,02	0,00	10
13/09/2022	MATERIEL ESCRIME	1 006,88	0,00	10
14/09/2022	COMMANDE BULLE JUILLET 2022	765,99	0,00	10
16/09/2022	CHARIOT DE PROPRETE URBAINE	1 554,77	0,00	10

Modalités et date d'acquisition	Désignation du bien	Valeur d'acquisition (coût historique)	Cumulé des amortissements	Durée de l'amortissement
16/09/2022	3 SOUFFEURS A DOS THERMIQUES	1 212,00	0,00	10
16/09/2022	MISE EN PLACE D'UN TIMELAPSE	17 763,80	0,00	10
17/09/2022	POTEAUX INCENDIE	11 004,00	0,00	10
20/09/2022	LIVRES	5 777,25	0,00	10
20/09/2022	MATS POUR PASSAGE PIETONS	2 544,00	0,00	10
21/09/2022	RESTAURATION MOBILIER STE THER	13 516,98	0,00	10
22/09/2022	SUBV REAL ESCALE SOLIDAIRE	20 000,00	0,00	30
22/09/2022	REHAUSSE RIDELLE VEHICULE EV EY-192-BP	1 091,15	0,00	5
23/09/2022	NUMERISATION ATLAS	2 785,68	0,00	0
27/09/2022	REBOUVELLEMENT SMARTPHONES	2 308,80	0,00	5
27/09/2022	TABLETTES DE BACKUP ECOLES ET	2 569,10	0,00	5
27/09/2022	EXTENSION RESEAU ELECTRICITE-P	13 944,96	0,00	30
27/09/2022	COPIEUR COULEUR SCOMAM	2 142,00	0,00	5
28/09/2022	TRANSAT TABLETTE FAUTEUIL BABYMODULE	846,86	0,00	10
	PAIN D EPICES MULTI ACCUEIL			
29/09/2022	ARMOIRE SECURISEE MQ POMMERAIES	1 786,20	0,00	10
29/09/2022	PANNEAUX PVC MODULES JOURNEES	883,20	0,00	10
30/09/2022	APPEL FONDS N°1 PONT DE PARIS	29 400,00	0,00	30
30/09/2022	LUMINAIRES POUR SECURISATION P	6 817,20	0,00	10
30/09/2022	CUISINE EQUIPEE EN BOIS DINETTE TISTOU	607,80	0,00	10
	MULTI ACCUEIL			
01/10/2022	ACQUISITION ET DROIT D'USAGE S	7 200,00	0,00	5
01/10/2022	COPIEUR MEDIATHEQUE PALINDROME	2 142,00	0,00	5
05/10/2022	FOURNITURES RAYONNAGES A PALETTES	11 252,18	0,00	10
07/10/2022	1 SOUFFLEUR THERMIQUE	739,97	0,00	10
11/10/2022	CHARIOT DE PROPETE URBAINE	805,58	0,00	10
13/10/2022	SONO PORTABLE 120W AVEC BATTER	6 632,00	0,00	10
13/10/2022	VESTIAIRE MULTICASIER S CTM	5 071,68	0,00	10
14/10/2022	MATERIEL MAISON DES ASSOCIATIONS	4 774,69	0,00	10
15/10/2022	COMMANDE LITTERATURE ADULTE	541,57	0,00	10
15/10/2022	COMMANDE LITTERATURE ADULTE	668,86	0,00	10
15/10/2022	MAC BOOK PRO SC CULTUREL	1 729,00	0,00	5
19/10/2022	TABLETTES SAMSUNG TAP ECOLES S	1 679,40	0,00	10
19/10/2022	LAVE LINGE 9KG ILE AUX EPICES MULTI ACCUEIL	4 348,98	0,00	10
21/10/2022	STANDS	9 734,40	0,00	10
22/10/2022	BILAN FINANCIER 2021 SERVICES MUTUALISES	127 022,00	0,00	5
22/10/2022	FOURNITURES D'ECLAIRAGE PUBLIC	1 382,64	0,00	10
22/10/2022	CORBILLE DE PROPETE	4 968,00	0,00	10
22/10/2022	MATERIELS INFORMATIQUES DES SE	4 032,00	0,00	5
26/10/2022	TAPIS STOP CHUTE	2 503,88	0,00	10
27/10/2022	JEUX IMITATION/BABY FOOT ALSH	665,57	0,00	10
27/10/2022	BUTS DE TCHOUKBALL ECOLE ELEM	600,08	0,00	10
27/10/2022	TROTTINETTE/COFFRE BOIS TAP G	1 310,85	0,00	10
28/10/2022	PENDRIE VETEMENTS ENTRETIEN	2 038,80	0,00	10
28/10/2022	TROTTINETTES ENFANT TAP ECOLES	731,40	0,00	10
28/10/2022	TROTTINETTES MID TAP ECOLES ST	675,03	0,00	10
28/10/2022	TROTTINETTES/CASQUES/PROTECTIO	927,90	0,00	10
29/10/2022	INVESTISSEMENT ACHAT D'UN MEUB	2 141,42	0,00	10
29/10/2022	MUSEE DES SCIENCES APPLICATION	17 472,00	0,00	0
03/11/2022	MATERIELS RESEAUX ECOLES	2 424,79	0,00	5
03/11/2022	TABLETTES VISIO-PHONES ECOLES	3 880,80	0,00	5
03/11/2022	LICENCES IP IPBX VILLE DE LAVA	14 129,82	0,00	5
03/11/2022	EQUIPEMENT SUPPORT BOBINE	621,78	0,00	10
04/11/2022	MANEGE DE LA PERRINE TYPE CARROUSEL	30 000,00	0,00	10
	ANNEE 1970			
04/11/2022	STOCK INITIAL VETEMENTS RESTAURATION	61 297,44	0,00	1
04/11/2022	CADENAS DIVERS SERVICES	679,68	0,00	10
04/11/2022	1 SOUFFLEUR THERMIQUE	739,97	0,00	10
05/11/2022	ACCESSOIRES ET CONNECTIQUES EC	638,00	0,00	5
05/11/2022	EVOLUTION DE L'INFRASTRUCTURE	6 545,45	0,00	5
08/11/2022	ACQUISITION SMARTPHONES VILLE	4 310,00	0,00	5
08/11/2022	SMARTPHONES COMPLEMENTAIRES AN	862,00	0,00	5
08/11/2022	ACQUISITION MATERIEL CUISINE ASSO ADASS	52 800,00	0,00	10
09/11/2022	SALLE POLYVALENTE LOT 02 PARQU	21 842,15	0,00	10
09/11/2022	CINE CMD 5 COLACO	1 577,32	0,00	10
11/11/2022	BARQUE FALCO 360 SECU	1 959,00	0,00	10
11/11/2022	NUMERISATION PRISES DE VUES PH	952,99	0,00	0
11/11/2022	NUMERISATION OEUVRES D ART MAN	600,00	0,00	0
11/11/2022	ACHATS MATERIELS ESPACES VERTS	12 318,00	0,00	10
15/11/2022	CASQUES TELEPHONIQUES TELETRAV	782,88	0,00	5
15/11/2022	MATERIEL GYMNIQUE POUR MARCEL	9 635,76	0,00	10
15/11/2022	TROTTINETTES/TRICYCLE/VELO EL	1 157,74	0,00	10

Modalités et date d'acquisition	Désignation du bien	Valeur d'acquisition (coût historique)	Cumul des amortissements	Durée de l'amortissement
15/11/2022	MUSIQUE 4 - GAM	616,96	0,00	10
16/11/2022	2 CENDRIERS SONDAGE PREMIUM JA	1 123,20	0,00	10
17/11/2022	COMMANDE STOCK INITIAL VETEMEN	24 652,38	0,00	1
17/11/2022	SALLE POLYVALENTE FLIGHT CASE	997,00	0,00	10
17/11/2022	IMPRIMANTE HP LATEX 335 TRACEU	21 427,85	0,00	10
17/11/2022	LIT BARREAUX + MATELAS A TIRE D'AILE MULT ACCUEIL	825,88	0,00	10
18/11/2022	ACQUISITION ET MISE EN OEUVRE	7 899,13	0,00	5
18/11/2022	ACHAT DE LUMINAIRES DE NOEL A	2 224,32	0,00	10
18/11/2022	ACHAT TABLE DE TENNIS DE TABLE	722,62	0,00	10
18/11/2022	ECRAN INTERACTIF TACTILE 65 PO	3 236,40	0,00	5
18/11/2022	3 SOUFFEURS A DOS TERMIIQUES	605,00	0,00	10
18/11/2022	PANNEAU BRANDE DE BRUYERE PERR	721,20	0,00	10
18/11/2022	BORDURES METALLIQUES	2 917,08	0,00	10
19/11/2022	SALLE POLYVALENTE LOT 04 MATE	45 068,33	0,00	10
19/11/2022	SALLE POLYVALENTE LOT 03 PARQU	11 080,00	0,00	10
22/11/2022	ECRANS 27 POUCES ET BARETTES M	1 776,00	0,00	5
24/11/2022	LC 24551 RESEAUX UNITAIRES	49 322,70	0,00	30
25/11/2022	POLE CULTUREL	590 000,00	0,00	30
25/11/2022	PEM GARE PERI H RUE DES 3 REGI	234 162,45	0,00	30
25/11/2022	PEM CARREFOUR NORD PONT PARIS	68 600,00	0,00	30
26/11/2022	1 DEFIBRILLATEUR BATIMENT SALL	1 140,00	0,00	10
26/11/2022	COMMANDE STOCK INITIAL VETEMEN	19 809,52	0,00	1
26/11/2022	NUMERISATION PRISES VUES	990,00	0,00	0
26/11/2022	PHOTOGRAPHIQUES MUSEE DES SCIENC DON OEUVRE HENRI ROUSSEAU DIT LE DOUANIER	15 500,00	0,00	0
29/11/2022	CHAUFFEUSE FUGUE L'OISEAU FLUTE	675,71	0,00	10
29/11/2022	PARTICIPATION FINANCIERE TERRA	69 462,49	0,00	30
01/12/2022	DEBROUSSAILLEUSE A BATTERIE 520LX	1 272,24	0,00	10
01/12/2022	COMMANDE LITTERATURE ADULTE OC	1 010,32	0,00	10
02/12/2022	PANNEAUX STOP TROTTOIR	1 494,00	0,00	10
02/12/2022	COMMANDE DOCUMENTAIRES JEUNESS	2 694,37	0,00	10
02/12/2022	COMMANDE DOCUMENTAIRES JEUNESS	853,23	0,00	10
02/12/2022	COMMANDE LITTERATURE ADULTE OC	1 163,57	0,00	10
02/12/2022	ACHAT DE TONNELLES POUR ANIMAT	8 176,62	0,00	10
02/12/2022	BORNES WIFI ARUBA	1 248,00	0,00	5
03/12/2022	EQUIPEMENT IMPRIMERIE LAMINATEUR	5 064,61	0,00	10
03/12/2022	1 BANC AFFINITE	2 436,00	0,00	10
06/12/2022	COUCHETTES EMPILABLES ECOLES A	691,75	0,00	10
06/12/2022	MOBILIER RENOUVELLEMENT CHAISE	982,85	0,00	10
06/12/2022	MOBILIER REGROUPEMENT ECOLE EL	738,80	0,00	10
06/12/2022	BUTS MINI BASKET MOBILES ET MU	3 932,40	0,00	10
06/12/2022	BD ADULTES BULLES	1 405,58	0,00	10
07/12/2022	COMMANDE JEUX BOUQUINE BD - LI	2 922,19	0,00	10
09/12/2022	MANUEL CYCLE 3 ECOLE ELE J. VE	721,50	0,00	10
09/12/2022	MOBILIER COMPLEMENTAIRE ECOLE	1 064,86	0,00	10
09/12/2022	BD MANGAS 2	543,71	0,00	10
09/12/2022	SALLE POLYVALENTE TABLES	950,00	0,00	10
10/12/2022	MUSIQUE 6 - FNAC	985,99	0,00	10
10/12/2022	CINE CMD 6 ADAV	1 370,63	0,00	10
10/12/2022	PARTICIPATION INVEST ZOOM	1 197,76	0,00	30
13/12/2022	TRANSPALETTE PERCEUSE	617,09	0,00	10
13/12/2022	LOGICIELS ADOBE FILEMAKER -- ARCHEO	4 356,14	0,00	5
13/12/2022	SIEGE ERGONOMIQUE MME RIVERON	949,20	0,00	10
15/12/2022	INVESTISSEMENT ACHAT FAUTEUILS	1 080,00	0,00	10
15/12/2022	PATRIM ACHAT LUNETTES 3D POUR	900,00	0,00	10
16/12/2022	KITS ENTRETIEN ERGONOMIQUES	1 239,00	0,00	10
16/12/2022	HDV - MOBILIER ANTICHAMBRE	2 873,38	0,00	10
16/12/2022	HDV - MOBILIER COMMISSIONS	4 422,46	0,00	10
16/12/2022	MATELAS GONFLABLES/SACS DE COU	639,92	0,00	10
16/12/2022	HDV - MOBILIER MARIAGES	2 957,58	0,00	10
17/12/2022	ACHAT DE MALLETTE COMPLETE DE	1 971,78	0,00	10
30/12/2022	CINE CMD 7 COLACO	1 357,43	0,00	10
31/12/2022	ACHAT DE PLAQUES A INDUCTION	1 170,00	0,00	10
31/12/2022	SUBV BOURNY FOOT ACHAT EQUIPEMENT	8 000,00	0,00	5
Acquisitions à titre gratuit				
Mise à disposition				
Affectation				
Mises en concession ou affermage				

Modalités et date d'acquisition	Désignation du bien	Valeur d'acquisition (coût historique)	Cumul des amortissements	Durée de l'amortissement
Divers				
19/08/2022	DT/DICT ECLAIRAGE PUBLIC 2019	86 416,82	0,00	5
19/08/2022	FEUX TRICOLORES PARTICIPATION	24 709,28	0,00	5
19/08/2022	DT/DICT ECLAIRAGE PUBLIC 2020	76 852,81	0,00	5
08/09/2022	ARCHEO FOUILLE TREMOILLE PETRO	6 600,00	0,00	5
08/09/2022	ARCHEO ETUDE DENDROCHRONOLOGIQ	1 079,23	0,00	5
08/09/2022	FOUILLES 23 RUE DES SERRURIERS	1 032,00	0,00	5
08/09/2022	DIAGNOSTIC CENTRE ADMINISTRATIF	888,00	0,00	5
08/09/2022	ARCHEO INV FOUILLES ARCHEOZOO	2 970,00	0,00	5
15/12/2022	AVANCE REMBOURSABLE MSP JULES	43 228,30	0,00	0
21/12/2022	TRAVAUX DE VOIRIE 2022	1 931 761,11	0,00	0
22/12/2022	ETUDE EVOLUTION DE LA CUISINE	8 306,79	0,00	5
22/12/2022	ETUDE COMPARATIVE DES MODES LIAISON CUISINE CENTRALE	4 787,94	0,00	5
22/12/2022	ETUDE SUR ADAPTABILITE DES OFF	24 073,92	0,00	5
27/12/2022	RENOUVELLEMENT PLAN DE GESTION	43 197,60	0,00	5
31/12/2022	LEVES TOPOGRAPHIQUES 2020 LC 20801	10 664,74	0,00	0
31/12/2022	MISE A JOUR TABLEAU PROGRAMMAT	4 440,00	0,00	0
31/12/2022	ANNONCE FOURNITURE SIGNALISATI	1 080,00	0,00	0
31/12/2022	AVIS RECTIF FOURN SIGNALISATIO	108,00	0,00	0
31/12/2022	ETUDES VOIRIE 2021	4 440,00	0,00	0
31/12/2022	ACQUISITION FOURNITURES SIGNAL	540,00	0,00	0
31/12/2022	LEVES TOPOGRAPHIQUES 2021 LC 20801	1 008,00	0,00	0
31/12/2022	ANNONCE TRAVAUX PRU ST NICOLAS	864,00	0,00	0
31/12/2022	CIMETIERE FALUERES	16 699,41	0,00	0
31/12/2022	AIRE DE JEUX QUARTIER BOURNY	24 798,91	0,00	0
31/12/2022	AIRES JEUX	84 342,73	0,00	0
31/12/2022	CLOTURES BOIS ECOLES	964,60	0,00	0
31/12/2022	AMENAGEMENT CENTRE VILLE EP MDT REALISATION ET TX LC 25838	75 000,00	0,00	0
31/12/2022	CV DEPLAC MONUMENT AUX MORTS LC 25836	595 796,89	0,00	0
31/12/2022	OUVERTURE SQUARE FOCH CENTRE VILLE COUTS ANNEXES ET TX CONNEXES LC 25878	18 931,58	0,00	0
31/12/2022	CIMETIERE VAUFLEURY	17 703,30	0,00	0
31/12/2022	ARCHEO LOCATION MINI PELLE POR	277,34	0,00	0
31/12/2022	ILOT VDMAYENNE - DIAGS PRELIMI	44 966,52	0,00	0
31/12/2022	VISUEL GENERIQUE-DECLINAISON P	4 680,00	0,00	0
31/12/2022	PLOTS DE LES	5 785,08	0,00	0
31/12/2022	APCP CENTRE VILLE ILLUSTRATION	2 240,00	0,00	0
31/12/2022	AAPC TVX ECLAIRAGE PUBLIC	864,00	0,00	0
31/12/2022	PROCHIROUILLE VERTS TF 8005 PL	33,02	0,00	0
31/12/2022	FOURNITURE DE VOIRIE PLAINE JO	3 459,83	0,00	0
31/12/2022	PETIT OUTILLAGE PLAINE JOURDAN	856,48	0,00	0
31/12/2022	ELECTRODE SAFINOX PLAINE JOURD	103,03	0,00	0
31/12/2022	SABLE LAVE ECOLE M PAGNOL	5 972,16	0,00	0
31/12/2022	BOIS PLAINE JOURDAN	130,56	0,00	0
31/12/2022	TOLES PLAINE JOURDAN	1 170,77	0,00	0
31/12/2022	BORNE FONTAINE INCONGELABLE BA	3 585,18	0,00	0
31/12/2022	BOIS PLAINE JOURDAN	851,90	0,00	0
31/12/2022	PANNEAUX DE SIGANLISATION LES	638,57	0,00	0
31/12/2022	POSE TAMPONS EP RUE JEANNE JUG	841,32	0,00	0
31/12/2022	APCP CENTRE VILLE STRUCTURE TU	6 738,00	0,00	0
31/12/2022	APCP CENTRE VILLE STRUCTURE TU	2 538,00	0,00	0
31/12/2022	COMMUNICATION CENTRE VILLE	13 580,40	0,00	0
31/12/2022	TRANSFORMATIONS URBAINES	2 000,00	0,00	0
31/12/2022	APCP CENTRE VILLE MODIFICATION	524,88	0,00	0
31/12/2022	APCP CENTRE VILLE MISE EN OEUVRE	30 786,00	0,00	0
31/12/2022	TRAVAUX VOIRIE RUE DE VERDUN	5 343,59	0,00	0
31/12/2022	ARCHEO LOCATION APPARTEMENT PO	345,00	0,00	0
31/12/2022	REPRISE SOL SOUPLE JEUX VICTOR	4 026,00	0,00	0
31/12/2022	AMENAGEMENT SPORTIF ECOLE E. HAIRY	1 865,73	0,00	0
31/12/2022	BAT 80 - DIAG PRELIMINAIRES	900,00	0,00	0
31/12/2022	APCP CENTRE VILLE BACHES CHANG	1 188,00	0,00	0
31/12/2022	APCP CENTRE VILLE MAISON DE PR	192,00	0,00	0
31/12/2022	APCP CENTRE VILLE BACHES	1 704,00	0,00	0
31/12/2022	ARCHEO LOCATION MATERIEL CHANT	359,64	0,00	0
31/12/2022	ARCHEO LOCATION MATERIEL CHANT	59,52	0,00	0
31/12/2022	ARCHEO LOCATION MATERIEL CHANT	30,96	0,00	0
31/12/2022	APCP CENTRE VILLE MISE EN OEUV	10 814,16	0,00	0
31/12/2022	ARCHEO TRAVAUX MISE EN PLACE F	1 099,20	0,00	0
31/12/2022	ARCHEO TRAVAUX MISE EN PLACE F	6 900,00	0,00	0
31/12/2022	ARCHEO NUMERISATION PHOTOGRAMM	2 315,73	0,00	0

Modalités et date d'acquisition	Désignation du bien	Valeur d'acquisition (coût historique)	Cumul des amortissements	Durée de l'amortissement
31/12/2022	RESTAURATION DU TABLEAU CHRIST	9 106,21	0,00	0
31/12/2022	RESTAURATION STATUES ST PIERRE	1 314,00	0,00	0
31/12/2022	AMENAGEMENT JARDIN BANQUE DE FRANCE	123 758,71	0,00	0
31/12/2022	PUB AGMENT ESPACE PUBLIC JEAN	173 820,96	0,00	0
31/12/2022	AMENAGEMENT QUAI PAUL BOUDET	81 121,94	0,00	0
31/12/2022	Restauration du cardiotaphe	1 542,00	0,00	0
31/12/2022	ARCHEO RESTAURATION STATUES SA	1 314,00	0,00	0
31/12/2022	ARCHEO RESTAURATION STATUES SA	1 752,00	0,00	0
31/12/2022	CABANON ROUTE DE TOURS	7 802,40	0,00	0
31/12/2022	ARCHEO REPOSE DES 4 DOCTEURS D	3 816,00	0,00	0
31/12/2022	SECURISATION DU CHRIST EN CROIX	2 712,00	0,00	0
31/12/2022	PLANTATIONS	744,58	0,00	0
TOTAL GENERAL		7 690 466,36	0,00	

IV – ANNEXES	IV
ELEMENTS DU BILAN VARIATION DU PATRIMOINE (article R. 2313-3 du CGCT) – SORTIES	A10.2

A10.2 – ETAT DES SORTIES DES BIENS D'IMMOBILISATIONS

Modalités et date de sortie	Désignation du bien	Valeur d'acquisition (coût historique)	Durée de l'amort.	Cumul des amort. antérieurs	Valeur nette comptable au jour de la cession	Prix de cession	Plus ou moins values
Cessions à titre onéreux							
Cessions à titre gratuit							
16/12/2022	REALISATION ET ASSEMBLAGE TRAI	31 069,41	6	31 069,41	0,00	0,00	0,00
16/12/2022	ACQUISITION D'UN PETIT TRAIN	79 424,72	15	79 424,72	0,00	0,00	0,00
Mise à disposition							
Affectation							
Mises en concession ou affermage							
Mise à la réforme							
Divers							
17/02/2022	VISUALISEUR ET CAMERA ECOLE EL	178,99	1	178,99	0,00	0,00	0,00
17/02/2022	CARILLON SANS FIL ESPACE SENIO	49,90	1	49,90	0,00	0,00	0,00
17/02/2022	CASQUES TELEPHONIQUES DEMOCRAT	400,28	1	400,28	0,00	0,00	0,00
17/02/2022	PETITS ELECTROMENAGERS DIRECTI	274,96	1	274,96	0,00	0,00	0,00
17/02/2022	BUREAU POLE ADOS ST NICOLAS	300,47	1	300,47	0,00	0,00	0,00
17/02/2022	FAUTEUIL SERVICE JEUNESSE	235,12	1	235,12	0,00	0,00	0,00
17/02/2022	ARMOIRE POLE ADOS ST NICOLAS	286,40	1	286,40	0,00	0,00	0,00
17/02/2022	FAUTEUIL POLE ADOS ST NICOLAS	470,23	1	470,23	0,00	0,00	0,00
17/02/2022	SIEGE ASSIS DEBOUT IMPRIMERIE	121,25	1	121,25	0,00	0,00	0,00
17/02/2022	CHAUFFEUSE	211,90	1	211,90	0,00	0,00	0,00
17/02/2022	CARRÉS POTAGER ELEM THEVALLES	179,70	1	179,70	0,00	0,00	0,00
17/02/2022	ACCOUDOIRS FAUTEUIL ESP VERTS	40,80	1	40,80	0,00	0,00	0,00
17/02/2022	APPAREIL PHOTO ECOLE MAT JPREV	151,98	1	151,98	0,00	0,00	0,00
17/02/2022	ACQUISITION DROIT USAGE 3 MOIS	399,56	1	399,56	0,00	0,00	0,00
17/02/2022	LAMPES DE BUREAU - SERVICE ERP	208,80	1	208,80	0,00	0,00	0,00
17/02/2022	LAMPES RELOGEMENT PRECARITE	80,02	1	80,02	0,00	0,00	0,00
17/02/2022	REFRIGERATEUR BAR HOTEL DE VIL	139,00	1	139,00	0,00	0,00	0,00
17/02/2022	LAMPADAIRE HALOGENES MQ DES PO	138,60	1	138,60	0,00	0,00	0,00
17/02/2022	SALLE POLYVALENTE BOULONNEUSE	106,90	1	106,90	0,00	0,00	0,00
17/02/2022	PERCOLATEUR MAISON DES ASSOCIA	199,20	1	199,20	0,00	0,00	0,00
17/02/2022	TABLE	202,98	1	202,98	0,00	0,00	0,00
17/02/2022	DREMEL EXPOSITION PERMANENTE	186,04	1	186,04	0,00	0,00	0,00
17/02/2022	SMARTPHONE ECLAIRAGE PUBLIQUE	154,80	1	154,80	0,00	0,00	0,00
17/02/2022	TRACK AND SLIDE ROULEAUX TRA	315,40	1	315,40	0,00	0,00	0,00
17/02/2022	PORTE DE PLACARD MQ BOURNY	389,90	1	389,90	0,00	0,00	0,00
17/02/2022	TRANSAT ADULTE - ATSEM DES ECO	115,42	1	115,42	0,00	0,00	0,00
17/02/2022	DEBOUCHEUR SALLE POLYVALENTE	64,75	1	64,75	0,00	0,00	0,00
17/02/2022	CAISSON MOBILLE - MAISON BLEUE	127,63	1	127,63	0,00	0,00	0,00
17/02/2022	UNE CLE A CHOCS	310,20	1	310,20	0,00	0,00	0,00
17/02/2022	LAMPES DE BUREAU	208,80	1	208,80	0,00	0,00	0,00
17/02/2022	MARMITE SOUPE MULTI ACCUEIL L	115,27	1	115,27	0,00	0,00	0,00
17/02/2022	TELEPHONES SANS FILS ECOLES LA	359,56	1	359,56	0,00	0,00	0,00
17/02/2022	ENCEINTE BOOST TAP ECOLE IMMAC	119,00	1	119,00	0,00	0,00	0,00
17/02/2022	ENCEINTE PORTABLE ECOLE MAT PE	215,00	1	215,00	0,00	0,00	0,00
17/02/2022	ENCEINTE NOMADE TAP ECOLE LA S	149,90	1	149,90	0,00	0,00	0,00
17/02/2022	PLAN ESCALADE ECOLE MAT PETIT	143,25	1	143,25	0,00	0,00	0,00
17/02/2022	ENCEINTE BLUETOOTH TAP ECOLE T	99,00	1	99,00	0,00	0,00	0,00
17/02/2022	SECHE DESSIN MATER SENELLE	159,00	1	159,00	0,00	0,00	0,00
17/02/2022	UN COUPE BORDURES FS50	225,00	1	225,00	0,00	0,00	0,00
17/02/2022	UNE TRONCONEUSE MS193C-E	336,00	1	336,00	0,00	0,00	0,00
17/02/2022	SMARTPHONES VILLE 2019	40,80	1	40,80	0,00	0,00	0,00
17/02/2022	JEUX EXTERIEUR RAM	455,07	1	455,07	0,00	0,00	0,00
17/02/2022	ENCEINTE BOOST MICROPHONE TAP	148,90	1	148,90	0,00	0,00	0,00
17/02/2022	ACCOUDOIRS FAUTEUIL MQ FOURCHE	40,80	1	40,80	0,00	0,00	0,00
17/02/2022	ENCEINTES BLUETOOTH ALSH GRENO	53,82	1	53,82	0,00	0,00	0,00
17/02/2022	VIDEO PROJ. TAP SECTEUR AVESNI	129,00	1	129,00	0,00	0,00	0,00
17/02/2022	ENCEINTE POSTE CD MATER PHILIP	228,88	1	228,88	0,00	0,00	0,00

Modalités et date de sortie	Désignation du bien	Valeur d'acquisition (coût historique)	Durée de l'amort.	Cumul des amort. antérieurs	Valeur nette comptable au jour de la cession	Prix de cession	Plus ou moins values
17/02/2022	TAPIS RAM VERT	478,00	1	478,00	0,00	0,00	0,00
17/02/2022	TABLEAU TRYPTIQUE ECOLE ELE J	497,34	1	497,34	0,00	0,00	0,00
17/02/2022	TABLEAU PARTIE CENTRALE ECOLE	228,26	1	228,26	0,00	0,00	0,00
17/02/2022	TABLEAU TRIPTYQUE ECOLE ELE ST	497,34	1	497,34	0,00	0,00	0,00
17/02/2022	TRACEUR TAP ECOLE HILARD	89,99	1	89,99	0,00	0,00	0,00
17/02/2022	ENCEINTE BOOST TAP SECTEUR FOU	99,00	1	99,00	0,00	0,00	0,00
17/02/2022	ENCEINTE BOOST TAP J. VERNE	99,00	1	99,00	0,00	0,00	0,00
17/02/2022	MALLE MATER SENELLE	66,60	1	66,60	0,00	0,00	0,00
17/02/2022	PLASTIFIEUSE ELEM PAGNOL	201,65	1	201,65	0,00	0,00	0,00
17/02/2022	BUTS FOOTBALL TAP ST JOSEPH	160,00	1	160,00	0,00	0,00	0,00
17/02/2022	CUISINIERE ATSEM MAT L PERGAUD	349,00	1	349,00	0,00	0,00	0,00
17/02/2022	APPAREILS PHOTOS PATRIMOINE	232,40	1	232,40	0,00	0,00	0,00
17/02/2022	IMPRIMANTES JET D'ENCRE ECOLES	294,18	1	294,18	0,00	0,00	0,00
17/02/2022	PANNEAUX DE POLICE	184,85	1	184,85	0,00	0,00	0,00
17/02/2022	SALLE POLYVALENTE VENTILATEURS	134,50	1	134,50	0,00	0,00	0,00
17/02/2022	BOUCLE MAGNETIQUE BATEAU LAVOIR	213,94	1	213,94	0,00	0,00	0,00
17/02/2022	THEATRE BOIS MAT KERGOMARD	73,60	1	73,60	0,00	0,00	0,00
17/02/2022	IMPRIMANTES CENTRES DE LOISIRS	350,18	1	350,18	0,00	0,00	0,00
17/02/2022	CASQUE TELEPHONIQUE SONIA BOUA	311,88	1	311,88	0,00	0,00	0,00
17/02/2022	MALLE BAYA TAP SAINTE MARIE	58,90	1	58,90	0,00	0,00	0,00
17/02/2022	PLASTIFIEUSE/CHEVALET ELE F DO	156,05	1	156,05	0,00	0,00	0,00
17/02/2022	CHAISES HAUTES MULTI ACCUEIL L	405,90	1	405,90	0,00	0,00	0,00
17/02/2022	ENCEINTE NOMADE BLUETOOTH TAP	135,07	1	135,07	0,00	0,00	0,00
17/02/2022	REFRIGERATEUR MQ GRENOUX	424,90	1	424,90	0,00	0,00	0,00
17/02/2022	MINI FOUR/RECHAUD TAP DOLTO/HT	119,98	1	119,98	0,00	0,00	0,00
17/02/2022	MINI FOUR TAP DOLTO/HTE FOLLIS	89,99	1	89,99	0,00	0,00	0,00
17/02/2022	GARNITURE A CODE MECANIQUE	485,14	1	485,14	0,00	0,00	0,00
17/02/2022	TAPIS MATER PERGAUD	475,01	1	475,01	0,00	0,00	0,00
17/02/2022	TABLEAU TRYPTIQUE ECOLE ELE AL	497,34	1	497,34	0,00	0,00	0,00
17/02/2022	TAPIS DE GYM ELE F DOLTO	344,45	1	344,45	0,00	0,00	0,00
17/02/2022	TABLES SCOLAIRES MATER TILLION	258,69	1	258,69	0,00	0,00	0,00
17/02/2022	DRAISIENNE TAP ECOLE ST PIERRE	173,70	1	173,70	0,00	0,00	0,00
17/02/2022	MEUBLE DE RANGEMENT MULTI ACCU	283,42	1	283,42	0,00	0,00	0,00
17/02/2022	TAPIS RAM	478,00	1	478,00	0,00	0,00	0,00
17/02/2022	MATELAS MULTI ACCUEIL LES 3 PO	187,85	1	187,85	0,00	0,00	0,00
17/02/2022	LOT DALLES SENSORIELLESMULTI ACCUEIL LES 3 POMMES	383,80	1	383,80	0,00	0,00	0,00
17/02/2022	PANNEAUX DE POLICE	416,88	1	416,88	0,00	0,00	0,00
17/02/2022	DISQUE DUR EXTERNE ELE HILARD	69,29	1	69,29	0,00	0,00	0,00
17/02/2022	CHAINE HIFI CD/USB ECOLE MAT H	152,12	1	152,12	0,00	0,00	0,00
17/02/2022	MEUBLE BACS ECOLE ELE SENELLE	161,24	1	161,24	0,00	0,00	0,00
17/02/2022	FAUTEUILS MAISON DE QUARTIER D	235,12	1	235,12	0,00	0,00	0,00
17/02/2022	MOBILIER CASIER 3 CASES BANC ZIP MULTI ACCUEIL L OISEAU FLUTE	399,54	1	399,54	0,00	0,00	0,00
17/02/2022	ENCEINTES, ASUS ECOLE MAT JULE	156,14	1	156,14	0,00	0,00	0,00
17/02/2022	PLASTIFIEUSES A3 ECOLE ELE G T	262,72	1	262,72	0,00	0,00	0,00
17/02/2022	ENCEINTE BOOS MP 350CD	50,30	1	50,30	0,00	0,00	0,00
17/02/2022	ARMOIRE AFFAIRES INTERIEURES	286,40	1	286,40	0,00	0,00	0,00
17/02/2022	MEUBLE EN BOIS A BACTAP SECTEUR CHEMINS	170,44	1	170,44	0,00	0,00	0,00
17/02/2022	MEUBLE BOIS A BAC ALSH BOURNY	218,50	1	218,50	0,00	0,00	0,00
17/02/2022	ENCEINTE NOMADE ALSH FOURCHES	135,07	1	135,07	0,00	0,00	0,00
17/02/2022	MEUBLE CUISINE BOIS ALSH BOURN	212,00	1	212,00	0,00	0,00	0,00
17/02/2022	ENCEINTE NOMADE TAP SECTEUR CH	135,07	1	135,07	0,00	0,00	0,00
17/02/2022	MICRO RODE J2K SALLE POLYVALENTE	340,00	1	340,00	0,00	0,00	0,00
17/02/2022	ELECTROMENAGER MAISON DES ASSO	268,96	1	268,96	0,00	0,00	0,00
17/02/2022	REFRIGERATEUR	199,00	1	199,00	0,00	0,00	0,00
17/02/2022	MACHINE A LAVER	299,00	1	299,00	0,00	0,00	0,00
17/02/2022	SOURIS ERGONOMIQUES	408,00	1	408,00	0,00	0,00	0,00
17/02/2022	VISUALISEUR ECOLE ELE L PERGA	71,20	1	71,20	0,00	0,00	0,00
17/02/2022	NATTES DE GYM ECOLE MAT BADINT	219,84	1	219,84	0,00	0,00	0,00
17/02/2022	TAPIS REGPT ECOLE MAT HILARD	62,40	1	62,40	0,00	0,00	0,00
17/02/2022	MAT RECREATIFS MATER SENELLE	62,40	1	62,40	0,00	0,00	0,00
17/02/2022	PLASTIFIEUSE GBC ECOLE MAT BAD	116,14	1	116,14	0,00	0,00	0,00
17/02/2022	MEUBLE BAS ALSH CHEMINS	359,39	1	359,39	0,00	0,00	0,00
17/02/2022	MEUBLE + BACS PLASTIQUE ALSH GRENOUX	322,48	1	322,48	0,00	0,00	0,00
17/02/2022	COUSSINS HALL D ACCUEIL MULTI	91,82	1	91,82	0,00	0,00	0,00
17/02/2022	TABLETTES DE BACKUP SERVICES V	172,99	1	172,99	0,00	0,00	0,00
17/02/2022	FAUTEUILS CABINET DU MAIRE	470,23	1	470,23	0,00	0,00	0,00

Modalités et date de sortie	Désignation du bien	Valeur d'acquisition (coût historique)	Durée de l'amort.	Cumul des amort. antérieurs	Valeur nette comptable au jour de la cession	Prix de cession	Plus ou moins values
17/02/2022	RADIO CD/APPAREIL PHOTO MAT J	148,90	1	148,90	0,00	0,00	0,00
17/02/2022	TABLEAU BLANC ECOLE MAT JULES	214,03	1	214,03	0,00	0,00	0,00
17/02/2022	TABLETTES SAMSUNG ALSH LES POM	129,74	1	129,74	0,00	0,00	0,00
17/02/2022	TROTINETTES TAP SECTEUR ALSH	442,56	1	442,56	0,00	0,00	0,00
17/02/2022	LAMPADAIRE CABINET DU MAIRE	69,90	1	69,90	0,00	0,00	0,00
17/02/2022	VESTIAIRE MULTI ACCUEIL A TIRE	132,66	1	132,66	0,00	0,00	0,00
17/02/2022	LICENCE ACROBAT PRO DC A PASQU	20,40	1	20,40	0,00	0,00	0,00
17/02/2022	CHAISES ELEM PAGNOL	119,60	1	119,60	0,00	0,00	0,00
17/02/2022	MATELAS MOUSSE ECOLE ELE C. PE	199,20	1	199,20	0,00	0,00	0,00
17/02/2022	VIDEOPROJECTEURS TAP DOLTO/HTE	199,98	1	199,98	0,00	0,00	0,00
17/02/2022	ECRAN ORAY ALSH GRENOUX	99,00	1	99,00	0,00	0,00	0,00
17/02/2022	FOUR MICRO ONDES LE TERTRE	89,99	1	89,99	0,00	0,00	0,00
17/02/2022	MANGE DEBOUT MQ POMMERAIES	379,30	1	379,30	0,00	0,00	0,00
17/02/2022	PACK BIBLIONET ECOLE ELEM HILA	80,00	1	80,00	0,00	0,00	0,00
17/02/2022	PARCOURS DE MOTRICITES MAT G P	239,20	1	239,20	0,00	0,00	0,00
17/02/2022	ACROBATIC 4 ROUES RANGE	375,60	1	375,60	0,00	0,00	0,00
	CERCEAUX CADRE METALLIQUE ELEM PERRAULT						
17/02/2022	2 POSTES CD MP3 MATER PERRAULT	124,26	1	124,26	0,00	0,00	0,00
17/02/2022	TABLE A SABLE ET EAU MAT J VER	147,30	1	147,30	0,00	0,00	0,00
17/02/2022	FOUR BRANDT ALSH FOURCHES	139,99	1	139,99	0,00	0,00	0,00
17/02/2022	ENCEINTES BLUETOOTH MAT KERGOM	99,92	1	99,92	0,00	0,00	0,00
17/02/2022	MAXI MAISON ET GARAGE MAT THEVALLES	371,20	1	371,20	0,00	0,00	0,00
17/02/2022	FAUTEUILS MAISONS DE QUARTIER	470,23	1	470,23	0,00	0,00	0,00
17/02/2022	FAUTEUIL MAISON DE QUARTIER BO	235,12	1	235,12	0,00	0,00	0,00
17/02/2022	FAUTEUILS CENTRE HORTICOLE MUN	470,23	1	470,23	0,00	0,00	0,00
17/02/2022	JOUETS MULTI ACCUEIL LES 3 POM	197,80	1	197,80	0,00	0,00	0,00
17/02/2022	MICRO MAISON DES ASSOCIATIONS	69,00	1	69,00	0,00	0,00	0,00
17/02/2022	MICRO MAISON DES ASSOCIATIONS	69,00	1	69,00	0,00	0,00	0,00
17/02/2022	DESSERTER CHAISE PORTANT BAC SABLE ECOLE MAT KERGOMARD	306,24	1	306,24	0,00	0,00	0,00
17/02/2022	BOITES RANGEMENT ELEM PERRAULT	55,47	1	55,47	0,00	0,00	0,00
17/02/2022	GARAGE A VELO MQ AVESNIERES	91,20	1	91,20	0,00	0,00	0,00
17/02/2022	SALLE POLYVALENTE VIDEOPROJECT	499,99	1	499,99	0,00	0,00	0,00
17/02/2022	CASQUE TELEPHONIQUE MP	255,37	1	255,37	0,00	0,00	0,00
17/02/2022	PAIRE ENCEINTES ACTIVES ELE TH	167,20	1	167,20	0,00	0,00	0,00
17/02/2022	IMPRIMANTE HP ECOLE ELEM ALAIN	304,80	1	304,80	0,00	0,00	0,00
17/02/2022	BACS DE RANGEMENT ECOLE MAT HI	292,01	1	292,01	0,00	0,00	0,00
17/02/2022	LAMPE DE BUREAU	104,40	1	104,40	0,00	0,00	0,00
17/02/2022	FAUTEUIL TAP EUGENE HAIRY	235,12	1	235,12	0,00	0,00	0,00
17/02/2022	PANNEAUX DE POLICE	169,99	1	169,99	0,00	0,00	0,00
17/02/2022	SALLE POLYVALENTE TABLES	498,34	1	498,34	0,00	0,00	0,00
17/02/2022	PRESENTOIR MURAL JOURNAUX	173,94	1	173,94	0,00	0,00	0,00
17/02/2022	FOUR MICRO-ONDES ELEM BADINTER	139,99	1	139,99	0,00	0,00	0,00
17/02/2022	CISAILLE MANUELLE ELEM DOLTO	235,86	1	235,86	0,00	0,00	0,00
17/02/2022	ETAGERES PERCEUSE VISSEUSE MQ	264,20	1	264,20	0,00	0,00	0,00
17/02/2022	CASQUE TELEPHONIQUE A LEMONNI	218,17	1	218,17	0,00	0,00	0,00
17/02/2022	DISQUE DUR EXTERNE ECOLE ELE S	165,99	1	165,99	0,00	0,00	0,00
17/02/2022	BOITE PROGRAMMATION ROBOT ELE	70,64	1	70,64	0,00	0,00	0,00
17/02/2022	ENCEINTE PORTATIVE POMMERAIES	149,99	1	149,99	0,00	0,00	0,00
17/02/2022	MACHINE A COUDRE MULTI ACCUEIL	236,55	1	236,55	0,00	0,00	0,00
17/02/2022	ENCEINTE NOMADE POSTE CD ELEM	209,68	1	209,68	0,00	0,00	0,00
17/02/2022	CHAISES MATERNELLE L PERGAUD	71,28	1	71,28	0,00	0,00	0,00
17/02/2022	TABLEAU TRYPTIQUE ECOLE ELE TH	497,34	1	497,34	0,00	0,00	0,00
17/02/2022	BAC BIBLIOTHEQUE TAP ALSH FOURCHES	351,19	1	351,19	0,00	0,00	0,00
17/02/2022	BANCS GIGOGNES ALSH AVESNIERES	328,62	1	328,62	0,00	0,00	0,00
17/02/2022	TV LED SAMSUNG	415,83	1	415,83	0,00	0,00	0,00
17/02/2022	DISJONCTEURS	198,24	1	198,24	0,00	0,00	0,00
17/02/2022	ENCEINTES ECOLE ELEM J PREVERT	99,98	1	99,98	0,00	0,00	0,00
17/02/2022	TAPIS GYM ECOLES SECTEUR TAP	344,45	1	344,45	0,00	0,00	0,00
17/02/2022	NATTES DE SOL ELEM HILARD	359,10	1	359,10	0,00	0,00	0,00
17/02/2022	APPAREIL NUMERIQUE ECOLE MAT G	79,00	1	79,00	0,00	0,00	0,00
17/02/2022	ACHAT MATERIEL MULTIMEDIA POLE	387,00	1	387,00	0,00	0,00	0,00
17/02/2022	TRANSAT MULTI ACCUEIL PAIN D E	208,08	1	208,08	0,00	0,00	0,00
17/02/2022	1 MEULEUSE ET 1 BATTERIE 18V 8	173,77	1	173,77	0,00	0,00	0,00
17/02/2022	DIVERS MATERIELS ESPACES VERTS	36,00	1	36,00	0,00	0,00	0,00
17/02/2022	PACK SIEMENS GIGASET CENTRE ME	317,88	1	317,88	0,00	0,00	0,00
17/02/2022	MOBILIER SALLE D ANGLE MQ BOUR	279,65	1	279,65	0,00	0,00	0,00

Modalités et date de sortie	Désignation du bien	Valeur d'acquisition (coût historique)	Durée de l'amort.	Cumul des amort. antérieurs	Valeur nette comptable au jour de la cession	Prix de cession	Plus ou moins values
17/02/2022	BOIS MOBILIER ESPACE ASSOCIATI	260,63	1	260,63	0,00	0,00	0,00
17/02/2022	SONO SENIOR AVESNIERES	399,98	1	399,98	0,00	0,00	0,00
08/04/2022	ECRAN SALLE CONSEIL	1 973,40	10	1 973,40	0,00	0,00	0,00
08/04/2022	AIRE DE JEUX LE VIVAING AMENAG	2 198,44	10	2 198,44	0,00	0,00	0,00
08/04/2022	AIRE DE JEUX LE VIVAING AMENAG	5 413,10	10	5 413,10	0,00	0,00	0,00
08/04/2022	CRECHE TISTOU FOURNITURES EQUI	3 799,69	10	3 799,69	0,00	0,00	0,00
08/04/2022	AMENAGEMENT AQUARIOPHILIE	520,18	10	520,18	0,00	0,00	0,00
08/04/2022	FOUR POUR ATELIER EMAUX SUR CU	2 392,00	10	2 392,00	0,00	0,00	0,00
08/04/2022	LECTEUR REPRODUCTEUR MS 300 DR	5 897,48	10	5 897,48	0,00	0,00	0,00
08/04/2022	LECTEUR REPRODUCTEUR MS 300 DR	681,72	10	681,72	0,00	0,00	0,00
08/04/2022	Equipement - 2 laveuses essore	7 268,69	10	7 268,69	0,00	0,00	0,00
08/04/2022	3 BANCS F3 EXO LAQUE	1 461,55	10	1 461,55	0,00	0,00	0,00
08/04/2022	12 CORBEILLES RUE B. LE PECQ	2 856,05	10	2 856,05	0,00	0,00	0,00
08/04/2022	cor et euphonium	2 357,86	10	2 357,86	0,00	0,00	0,00
08/04/2022	clarinettes en la et basse	6 744,48	10	6 744,48	0,00	0,00	0,00
08/04/2022	2 PALANS ELEC VERNDIE SM 5 504	3 150,00	10	3 150,00	0,00	0,00	0,00
08/04/2022	2 CONTREBASSE D'ETUDE	2 783,24	10	2 783,24	0,00	0,00	0,00
08/04/2022	MICRO SHURE DYN - PAIRE ENCEIN	601,17	10	601,17	0,00	0,00	0,00
08/04/2022	TOMS MELODIQUES CAPELLE DIFFER	1 125,98	10	1 125,98	0,00	0,00	0,00
08/04/2022	PERCEUSE / TRONCONEUSE	759,71	10	759,71	0,00	0,00	0,00
08/04/2022	3 SOUFFLEURS A DOS / 3 TAILLES	3 402,00	10	3 402,00	0,00	0,00	0,00
08/04/2022	Cisaille d'atelier SO 1110 MS	1 435,20	10	1 435,20	0,00	0,00	0,00
08/04/2022	MARTEAU-PELLE BECHE-SCIE	1 727,02	10	1 727,02	0,00	0,00	0,00
08/04/2022	ALTO 32 & 36cm chinois + 2 VIO	1 429,77	10	1 429,77	0,00	0,00	0,00
08/04/2022	achat trombone	541,81	10	541,81	0,00	0,00	0,00
08/04/2022	aérogommeuse/PPE2006	3 588,00	10	3 588,00	0,00	0,00	0,00
08/04/2022	Motocompresseur	4 604,60	10	4 604,60	0,00	0,00	0,00
08/04/2022	Echafaudage Super TOPALU STO 5	521,55	10	521,55	0,00	0,00	0,00
08/04/2022	PLATEAU DE COUPE VERTICALE/PPE	4 184,62	10	4 184,62	0,00	0,00	0,00
08/04/2022	BARRIERES ET POTEAUX POUR LE C	5 083,60	10	5 083,60	0,00	0,00	0,00
08/04/2022	PERCEUSE+MARTEAU+TOURET...ACH	3 678,21	10	3 678,21	0,00	0,00	0,00
08/04/2022	TOURET+PERCEUSE+PALAN/ACHAT MA	3 538,61	10	3 538,61	0,00	0,00	0,00
08/04/2022	OP/RALENTISSEUR RUE TOUTAIN/TP	652,78	10	652,78	0,00	0,00	0,00
08/04/2022	OP/RALENTISSEUR RUE TOUTAIN/TP	4 257,76	10	4 257,76	0,00	0,00	0,00
08/04/2022	Combiné Barthe sono, micro, ca	652,75	10	652,75	0,00	0,00	0,00
08/04/2022	DEMONTE PNEU/MATERIEL GARAGE	1 548,82	10	1 548,82	0,00	0,00	0,00
08/04/2022	contrebasse 1/8	1 463,21	10	1 463,21	0,00	0,00	0,00
08/04/2022	ASPIRATEURS /MAT PPE 2006 SERV	2 242,50	10	2 242,50	0,00	0,00	0,00
08/04/2022	TATAMI AD VINYLE SALLE DES FRA	1 453,14	10	1 453,14	0,00	0,00	0,00
08/04/2022	FILETS DE FOOTBALL SUR DIFFERE	1 428,95	10	1 428,95	0,00	0,00	0,00
08/04/2022	RECHAUD / MICRO-ONDES / REFRIG	572,90	10	572,90	0,00	0,00	0,00
08/04/2022	SYSTEME TELEPHONIQUE VOIX SUR	4 994,56	10	4 994,56	0,00	0,00	0,00
08/04/2022	bannières 201GRG La Rochelle	3 631,06	10	3 631,06	0,00	0,00	0,00
08/04/2022	MATERIEL DE SIGNALISATION	1 418,11	10	1 418,11	0,00	0,00	0,00
08/04/2022	8 CORBEILLES POUR LA RUE DU VA	2 869,06	10	2 869,06	0,00	0,00	0,00
08/04/2022	FIL LUMIERE ILLUMINATIONS BATE	753,48	10	753,48	0,00	0,00	0,00
08/04/2022	ROLL MARKER POUR TERRAINS VILL	889,82	10	889,82	0,00	0,00	0,00
08/04/2022	ABRI DE TOUCHE USL	3 090,46	10	3 090,46	0,00	0,00	0,00
08/04/2022	MATS CYLINDRO-COIQUE/AV CHANZ	1 601,92	10	1 601,92	0,00	0,00	0,00
08/04/2022	OPTIMISTS AVEC DERIVE/SAFRAN B	3 877,52	10	3 877,52	0,00	0,00	0,00
08/04/2022	Compresseur du climatiseur ser	1 063,24	10	1 063,24	0,00	0,00	0,00
08/04/2022	armoire Eurodim et mise en ser	18 395,00	10	18 395,00	0,00	0,00	0,00
08/04/2022	MATERIEL SIGNALISATION DE POLI	3 430,49	10	3 430,49	0,00	0,00	0,00
08/04/2022	AEROREFRIGERANT	2 392,00	10	2 392,00	0,00	0,00	0,00
08/04/2022	MOBILIER ANNEXE SAINT NICOLAS	1 000,00	10	1 000,00	0,00	0,00	0,00
08/04/2022	BACS POUR LE CMA	4 245,80	10	4 245,80	0,00	0,00	0,00
08/04/2022	FOUR A EMAUX MQ DU PAVEMENT	1 099,12	10	1 099,12	0,00	0,00	0,00
08/04/2022	Fourniture et pose pare bal	4 948,45	10	4 948,45	0,00	0,00	0,00
08/04/2022	Protection stores école St Exu	1 305,00	10	1 305,00	0,00	0,00	0,00
08/04/2022	MATS ALLEE JP BOUVET/LES HORIZ	4 001,82	10	4 001,82	0,00	0,00	0,00
08/04/2022	SYSTEME DE CONFERENCE SALLE DU	25 062,18	10	25 062,18	0,00	0,00	0,00
08/04/2022	CANON LANCE-FILET PORTABLE	2 023,63	10	2 023,63	0,00	0,00	0,00
08/04/2022	JEUX ET MODULES	4 917,95	10	4 917,95	0,00	0,00	0,00
08/04/2022	EQUIPEMENT MEDIATHEQUE CMA	4 540,97	10	4 540,97	0,00	0,00	0,00
08/04/2022	BASSON QUINTE "WOLF"	2 073,58	10	2 073,58	0,00	0,00	0,00
08/04/2022	BASSON QUINTE "WOLF"	2 090,30	10	2 090,30	0,00	0,00	0,00
08/04/2022	housses de tapis de saut - mat	1 288,68	10	1 288,68	0,00	0,00	0,00
08/04/2022	4 SAXOPHONES ALTO YAMAHA + 4 B	3 444,82	10	3 444,82	0,00	0,00	0,00
08/04/2022	PANNEAUX DE BASKET OPLE VIVAL	1 825,93	10	1 825,93	0,00	0,00	0,00
08/04/2022	1 POWERWORKS/1 PHONIC/1 SHURE	1 116,00	10	1 116,00	0,00	0,00	0,00

Modalités et date de sortie	Désignation du bien	Valeur d'acquisition (coût historique)	Durée de l'amort.	Cumul des amort. antérieurs	Valeur nette comptable au jour de la cession	Prix de cession	Plus ou moins values
08/04/2022	4 ALTOS NEUFS CHINOIS - 4 VIOL	2 859,53	10	2 859,53	0,00	0,00	0,00
08/04/2022	MOTIFS POUR LES ILLUMINATIONS	87 512,04	10	87 512,04	0,00	0,00	0,00
08/04/2022	FILETS DE VOLLEY - BUTS DE BAS	5 462,12	10	5 462,12	0,00	0,00	0,00
08/04/2022	MATERIEL DE SIGNALISATION	1 823,06	10	1 823,06	0,00	0,00	0,00
08/04/2022	BASSON QUINTE MARQUE WOLF	2 090,30	10	2 090,30	0,00	0,00	0,00
08/04/2022	AMPLI SONO-MICRO-CASQUE-LECTEU	1 036,59	10	1 036,59	0,00	0,00	0,00
08/04/2022	PLAQUE COMMEMORATIVE A.PARE	725,00	10	725,00	0,00	0,00	0,00
08/04/2022	SAXHORN	3 950,00	10	3 950,00	0,00	0,00	0,00
08/04/2022	BARYTON-TROMPETTE-TROM						
08/04/2022	SAXHORN BARYTON-TROMBONE	1 990,00	10	1 990,00	0,00	0,00	0,00
08/04/2022	TRIANGLE-SIFFLET SAMBA-CAISSE	544,48	10	544,48	0,00	0,00	0,00
08/04/2022	BARRIERES	2 219,78	10	2 219,78	0,00	0,00	0,00
08/04/2022	MOQUETTE POUR TOUS SITES	1 685,88	10	1 685,88	0,00	0,00	0,00
08/04/2022	ENREGISTREUR SUR CARTE - PAIRE	952,60	10	952,60	0,00	0,00	0,00
08/04/2022	Vidéoprojecteur Epson + valise	862,27	10	862,27	0,00	0,00	0,00
08/04/2022	ARMOIRE FORTE LE PALINDROME	781,20	10	781,20	0,00	0,00	0,00
08/04/2022	POTEAUX ANTI STATIONNEMENT	2 441,75	10	2 441,75	0,00	0,00	0,00
08/04/2022	1 HAUTOBOIS AVEC ETUI	2 583,00	10	2 583,00	0,00	0,00	0,00
08/04/2022	APPAREIL NUMERIQUE NIKON pour	4 296,21	10	4 296,21	0,00	0,00	0,00
08/04/2022	RAMPES DE CHANGEMENT	507,10	10	507,10	0,00	0,00	0,00
08/04/2022	PINCE A DESSIN-CHEVALET MEDIA	862,28	10	862,28	0,00	0,00	0,00
08/04/2022	PORTAIL CTM	12 834,21	10	12 834,21	0,00	0,00	0,00
08/04/2022	ECHAFAUDAGE TOTEM XL60	2 219,42	10	2 219,42	0,00	0,00	0,00
08/04/2022	TABLE D'AMENAGEMENT SX- TABLE	1 663,95	10	1 663,95	0,00	0,00	0,00
08/04/2022	PROJET CV2006/75 TROMBONE-SAXH	3 450,00	10	3 450,00	0,00	0,00	0,00
08/04/2022	Lave linge pour écoles G Philii	839,99	10	839,99	0,00	0,00	0,00
08/04/2022	FOURNITURES MATERIEL MEDIATHEQ	528,63	10	528,63	0,00	0,00	0,00
08/04/2022	Banquette 3/4 places école élé	605,00	10	605,00	0,00	0,00	0,00
08/04/2022	MEDIATHEQUE PORTIQUE ANTIVOL	27 288,53	10	27 288,53	0,00	0,00	0,00
08/04/2022	INSTALLATION SECURITAIRE PROTE	2 812,25	10	2 812,25	0,00	0,00	0,00
08/04/2022	PALINDROME HAIES PISTE D'ATHLE	3 110,37	10	3 110,37	0,00	0,00	0,00
08/04/2022	HYGIENE ET SECURITE BOUCHONS M	1 018,51	10	1 018,51	0,00	0,00	0,00
08/04/2022	COMMUNICATION APPAREIL PHOTO	1 999,09	10	1 999,09	0,00	0,00	0,00
08/04/2022	RUES PANNEAUX ELECTORAUX	1 016,60	10	1 016,60	0,00	0,00	0,00
08/04/2022	CENTRE ADMINISTRATIF MACHINE A	575,87	10	575,87	0,00	0,00	0,00
08/04/2022	ECOLE THEVALLES (ABORDS) SECUR	7 660,00	10	7 660,00	0,00	0,00	0,00
08/04/2022	ECOLE ST JOSEPH (ABORDS) SECUR	3 830,00	10	3 830,00	0,00	0,00	0,00
08/04/2022	ECOLE G PHILIPPE (ABORDS) SECU	3 813,20	10	3 813,20	0,00	0,00	0,00
08/04/2022	ECOLE ST EXUPERY (ABORDS) SECU	7 660,00	10	7 660,00	0,00	0,00	0,00
08/04/2022	FERME DES RIBAUDIERES BATTERIE	1 125,00	10	1 125,00	0,00	0,00	0,00
08/04/2022	FERME DES RIBAUDIERES GUITARE	966,10	10	966,10	0,00	0,00	0,00
08/04/2022	FERME DES RIBAUDIERES BATTERIE	1 956,00	10	1 956,00	0,00	0,00	0,00
08/04/2022	FERME DES RIBAUDIERES AMPLI GU	816,00	10	816,00	0,00	0,00	0,00
08/04/2022	FERME DES RIBAUDIERES MICROS	861,90	10	861,90	0,00	0,00	0,00
08/04/2022	FERME DES RIBAUDIERES CLAVIER	2 750,30	10	2 750,30	0,00	0,00	0,00
08/04/2022	FERME DES RIBAUDIERES SONO	4 823,60	10	4 823,60	0,00	0,00	0,00
08/04/2022	RUES SIGNALISATION TRICOLORES	2 176,72	10	2 176,72	0,00	0,00	0,00
08/04/2022	RUES PANNEAUX CONTRESENS VELOS	1 900,47	10	1 900,47	0,00	0,00	0,00
08/04/2022	CENTRE ADMINISTRATIF SECHE MAI	2 382,43	10	2 382,43	0,00	0,00	0,00
08/04/2022	CENTRE TECHNIQUE VOIRIE MATERI	2 631,20	10	2 631,20	0,00	0,00	0,00
08/04/2022	CENTRE TECHNIQUE BATIMENT MATE	3 254,90	10	3 254,90	0,00	0,00	0,00
08/04/2022	CENTRE TECHNIQUE NETTOYAGE MAT	2 841,97	10	2 841,97	0,00	0,00	0,00
08/04/2022	RUES POUBELLES	3 633,45	10	3 633,45	0,00	0,00	0,00
08/04/2022	CENTRE TECHNIQUE VOIRIE MATERI	5 196,62	10	5 196,62	0,00	0,00	0,00
08/04/2022	CENTRE TECHNIQUE BATIMENT MATE	879,83	10	879,83	0,00	0,00	0,00
08/04/2022	HAIRY JEUX ENFANTS	5 148,78	10	5 148,78	0,00	0,00	0,00
08/04/2022	CTM SERRURERIE - CHALUMEAU + T	982,48	10	982,48	0,00	0,00	0,00
08/04/2022	CENTRE TECHNIQUE ESPACES VERTS	1 453,14	10	1 453,14	0,00	0,00	0,00
08/04/2022	MATERIEL DE DIFFUSION MAQUETTE	4 592,64	10	4 592,64	0,00	0,00	0,00
08/04/2022	RUES PANNEAUX ELECTORAUX	13 329,42	10	13 329,42	0,00	0,00	0,00
08/04/2022	GUE D'ORGER ACHAT RALENTISSEUR	3 387,07	10	3 387,07	0,00	0,00	0,00
08/04/2022	GERBAULT TABLEAU	2 439,84	10	2 439,84	0,00	0,00	0,00
08/04/2022	CHRONOMETRAGE						
08/04/2022	FRANCS ARCHERS APPAREIL 24'	1 313,21	10	1 313,21	0,00	0,00	0,00
08/04/2022	CENTRE TECHNIQUE BATIMENT MATE	1 435,20	10	1 435,20	0,00	0,00	0,00
08/04/2022	CENTRE TECHNIQUE VOIRIE MATERI	1 016,60	10	1 016,60	0,00	0,00	0,00
08/04/2022	CENTRE TECHNIQUE VOIRIE MATERI	677,59	10	677,59	0,00	0,00	0,00
08/04/2022	CENTRE TECHNIQUE BATIMENT MATE	3 600,94	10	3 600,94	0,00	0,00	0,00
08/04/2022	CENTRE TECHNIQUE BATIMENT MATE	1 291,68	10	1 291,68	0,00	0,00	0,00

Modalités et date de sortie	Désignation du bien	Valeur d'acquisition (coût historique)	Durée de l'amort.	Cumul des amort. antérieurs	Valeur nette comptable au jour de la cession	Prix de cession	Plus ou moins values
08/04/2022	CENTRE TECHNIQUE FETES MATERIE	10 500,00	10	10 500,00	0,00	0,00	0,00
08/04/2022	CENTRE TECHNIQUE MATERIEL FÊTE	4 933,50	10	4 933,50	0,00	0,00	0,00
08/04/2022	LA SENELLE SONO BARTHE MP3/DIV	612,41	10	612,41	0,00	0,00	0,00
08/04/2022	DOLTO SONO BARTHE 1K7/CD + HOU	811,25	10	811,25	0,00	0,00	0,00
08/04/2022	CENTRE TECHNIQUE BATIMENT MATE	1 165,00	10	1 165,00	0,00	0,00	0,00
08/04/2022	MQ DES FOURCHES REVETEMENT SOL	4 677,19	10	4 677,19	0,00	0,00	0,00
08/04/2022	RUES SIGNALISATION TRICOLORE A	11 780,60	10	11 780,60	0,00	0,00	0,00
08/04/2022	SALLE POLYVALENTE PALANS ELECT	3 175,40	10	3 175,40	0,00	0,00	0,00
08/04/2022	CENTRE EQUESTRE OBSTACLES	2 673,06	10	2 673,06	0,00	0,00	0,00
08/04/2022	CRECHE TISTOU AMENAGEMENT COIN	583,00	10	583,00	0,00	0,00	0,00
08/04/2022	CENTRE TECHNIQUE ESPACES VERTS	1 239,01	10	1 239,01	0,00	0,00	0,00
08/04/2022	CENTRE HORTICOLE - CABANE LA B	2 171,94	10	2 171,94	0,00	0,00	0,00
08/04/2022	CHANZY (TUNNEL) LANTERNE ANTI	582,55	10	582,55	0,00	0,00	0,00
08/04/2022	SALLE POLYVALENTE AUTOLAVEUSE	11 287,32	10	11 287,32	0,00	0,00	0,00
08/04/2022	MUSEES MATERIEL DE DIFFUSION M	10 716,16	10	10 716,16	0,00	0,00	0,00
08/04/2022	SALLE POLYVALENTE PROJECTEURS	950,60	10	950,60	0,00	0,00	0,00
08/04/2022	MUSEES SIMULATEUR	4 500,00	10	4 500,00	0,00	0,00	0,00
08/04/2022	RUES PANNEAUX DE POLICE	2 221,06	10	2 221,06	0,00	0,00	0,00
08/04/2022	RUES JALONNEMENTS DIRECTIONNEL	706,59	10	706,59	0,00	0,00	0,00
08/04/2022	RUES POUBELLES	901,78	10	901,78	0,00	0,00	0,00
08/04/2022	BASE DE VOILE OPTIMISTS	2 926,25	10	2 926,25	0,00	0,00	0,00
08/04/2022	TISTOU ABRI JARDIN	1 670,00	10	1 670,00	0,00	0,00	0,00
08/04/2022	PARKING GARE COMPTEUSE DE PIEC	913,00	10	913,00	0,00	0,00	0,00
08/04/2022	PARKING GARE COFFRE FORT	1 632,20	10	1 632,20	0,00	0,00	0,00
08/04/2022	CENTRE TECHNIQUE BATIMENT MATE	6 398,60	10	6 398,60	0,00	0,00	0,00
08/04/2022	CENTRE TECHNIQUE BATIMENT MATE	4 664,40	10	4 664,40	0,00	0,00	0,00
08/04/2022	CENTRE TECHNIQUE PROPRETE MATE	1 722,24	10	1 722,24	0,00	0,00	0,00
08/04/2022	DOLTO 2 VELOS+ 1 TROTTINETTE	510,00	10	510,00	0,00	0,00	0,00
08/04/2022	TIRE D'AILE CHARIOT	615,94	10	615,94	0,00	0,00	0,00
08/04/2022	LES FOURCHES 2 CUISINIÈRES	632,01	10	632,01	0,00	0,00	0,00
08/04/2022	ATELIER ANIMATION BANC	524,00	10	524,00	0,00	0,00	0,00
08/04/2022	CENTRE TECHNIQUE BATIMENT ECHE	902,29	10	902,29	0,00	0,00	0,00
08/04/2022	CENTRE TECHNIQUE FETES TOIT DE	631,49	10	631,49	0,00	0,00	0,00
08/04/2022	CENTRE TECHNIQUE ESPACES VERTS	2 185,43	10	2 185,43	0,00	0,00	0,00
08/04/2022	CENTRE TECHNIQUE ESPACES VERTS	2 590,54	10	2 590,54	0,00	0,00	0,00
08/04/2022	CENTRE TECHNIQUE ESPACES VERTS	2 666,02	10	2 666,02	0,00	0,00	0,00
08/04/2022	FRANCS ARCHERS TRIBUNES	3 979,24	10	3 979,24	0,00	0,00	0,00
08/04/2022	SALLE POLYVALENTE RIDEAU DE SC	4 550,00	10	4 550,00	0,00	0,00	0,00
08/04/2022	ESPACES VERTS FONTAINES A EAU	5 527,12	10	5 527,12	0,00	0,00	0,00
08/04/2022	CENTRE LOISIRS PLAINE AVENTURE	1 689,00	10	1 689,00	0,00	0,00	0,00
08/04/2022	PANNEAUX RUES HAUTE FOLLIS GUE	1 948,51	10	1 948,51	0,00	0,00	0,00
08/04/2022	CENTRE TECHNIQUE FETE STANDS	9 999,76	10	9 999,76	0,00	0,00	0,00
08/04/2022	PETITE SIRENE MATERIEL JEUX MO	775,00	10	775,00	0,00	0,00	0,00
08/04/2022	PANNEAUX POLICE RUE MARCELCERD	799,22	10	799,22	0,00	0,00	0,00
08/04/2022	CENTRE TECHNIQUE VOIRIE ROTOB	9 500,00	10	9 500,00	0,00	0,00	0,00
08/04/2022	MUSEES SIMULATEUR DE CONDUITE	10 500,00	10	10 500,00	0,00	0,00	0,00
08/04/2022	FEUX TRICOLORES	3 464,81	10	3 464,81	0,00	0,00	0,00
08/04/2022	PLACEDU11NOVEMBRE FONTAINE POM	3 623,88	10	3 623,88	0,00	0,00	0,00
08/04/2022	ATELIER - TENTE	699,66	10	699,66	0,00	0,00	0,00
08/04/2022	POTEAUX ANTI STATIONNEMENT	4 975,36	10	4 975,36	0,00	0,00	0,00
08/04/2022	GYMNASE TAPIS	1 913,60	10	1 913,60	0,00	0,00	0,00
08/04/2022	TOM POUCE MOTRICITE	784,80	10	784,80	0,00	0,00	0,00
08/04/2022	HÔTEL DE VILLE ECRAN VIDEO MOB	836,00	10	836,00	0,00	0,00	0,00
08/04/2022	ECOLE MAT POMMERAIES/1 DRAISIE	566,00	10	566,00	0,00	0,00	0,00
08/04/2022	FRANCS ARCHERS MATERIEL ABRI T	1 632,54	10	1 632,54	0,00	0,00	0,00
08/04/2022	ESPACE CULTUREL SCOMAM LECTEUR	7 666,84	10	7 666,84	0,00	0,00	0,00
08/04/2022	ATELIERS BATIMENT ESCABEAUX /	818,06	10	818,06	0,00	0,00	0,00
08/04/2022	Service Balayage/ Caillebotis	637,01	10	637,01	0,00	0,00	0,00
08/04/2022	MUSEES SIMULATEUR VOLANT ELECT	1 076,40	10	1 076,40	0,00	0,00	0,00
08/04/2022	RUES JALONNEMENT BATIMENTS ACH	631,68	10	631,68	0,00	0,00	0,00
08/04/2022	RUES ILLUMINATIONS/BRANCHES LE	13 994,64	10	13 994,64	0,00	0,00	0,00
08/04/2022	RUES POUBELLES CORBEILLES META	2 595,32	10	2 595,32	0,00	0,00	0,00
08/04/2022	RUES MISE AUX NORMES ARMOIRE S	5 890,30	10	5 890,30	0,00	0,00	0,00
08/04/2022	BATIMENT/2 ECHELLES ALUMINIUM	658,16	10	658,16	0,00	0,00	0,00
08/04/2022	ELEMENTAIRE HILARD/VIDEOPROJEC	510,16	10	510,16	0,00	0,00	0,00
08/04/2022	MATERNELLE CHAT BOTTE/MATERIEL	538,50	10	538,50	0,00	0,00	0,00
08/04/2022	STADES MATERIELS	2 894,27	10	2 894,27	0,00	0,00	0,00
08/04/2022	Mobilier urbains bancs et corb	5 848,44	10	5 848,44	0,00	0,00	0,00
08/04/2022	MATERNELLE HILARD/BAC A LIVRES	530,00	10	530,00	0,00	0,00	0,00
08/04/2022	RUES PANNEAUX DE POLICE	4 899,41	10	4 899,41	0,00	0,00	0,00

Modalités et date de sortie	Désignation du bien	Valeur d'acquisition (coût historique)	Durée de l'amort.	Cumul des amort. antérieurs	Valeur nette comptable au jour de la cession	Prix de cession	Plus ou moins values
08/04/2022	RUES JALONNEMENT DIRECTIONNEL	624,44	10	624,44	0,00	0,00	0,00
08/04/2022	RUES JALONNEMENT BATIMENTS	1 900,53	10	1 900,53	0,00	0,00	0,00
08/04/2022	HILARD/REBONDISSEUR DOUBLE 1	1 064,44	10	1 064,44	0,00	0,00	0,00
08/04/2022	SQUARE DE BOSTON MAQUETTE VIRT	10 225,80	10	10 225,80	0,00	0,00	0,00
08/04/2022	CUCS MQ GRENOUX TONDEUSE PROJE	567,70	10	567,70	0,00	0,00	0,00
08/04/2022	RUES ILLUMINATIONS GUIRLANDES-	79 786,83	10	79 786,83	0,00	0,00	0,00
08/04/2022	ATELIER PROPRETE NETTOYEUR THE	2 864,96	10	2 864,96	0,00	0,00	0,00
08/04/2022	STADES MATERIELS	1 325,17	10	1 325,17	0,00	0,00	0,00
08/04/2022	STADE LE BASSER MATERIELS	7 119,24	10	7 119,24	0,00	0,00	0,00
08/04/2022	CUCS VIDEO PROJECTEUR	3 995,33	10	3 995,33	0,00	0,00	0,00
08/04/2022	CUCS PROJET 2007/76 PIANO-HOUS	5 457,50	10	5 457,50	0,00	0,00	0,00
08/04/2022	AIRE DE JEUX / ACQUISITION DE	14 947,61	10	14 947,61	0,00	0,00	0,00
08/04/2022	CENTRE ADMINISTRATIF DROITS DE	568,10	10	568,10	0,00	0,00	0,00
08/04/2022	POLICE MUNICIPALE RESEAU RADIO	10 230,92	10	10 230,92	0,00	0,00	0,00
08/04/2022	GYMNASSE A. GERBAULT POTEAUX DE	1 284,00	10	1 284,00	0,00	0,00	0,00
08/04/2022	JALONNEMENT DIRECTIONNEL	629,25	10	629,25	0,00	0,00	0,00
08/04/2022	LOCAL FOURRIERE ANIMALE-FRIOVR	5 106,92	10	5 106,92	0,00	0,00	0,00
08/04/2022	MOBILIER URBAINS BANCS ET CORB	2 565,42	10	2 565,42	0,00	0,00	0,00
08/04/2022	CUISINE FILTRES INOX POUR FILT	3 325,00	10	3 325,00	0,00	0,00	0,00
08/04/2022	CUISINE BALANCE PLAQUES ELECTR	860,00	10	860,00	0,00	0,00	0,00
08/04/2022	CUISINE GRILLE VENTILATION	857,44	10	857,44	0,00	0,00	0,00
08/04/2022	CUISINE 3 ETIQUETEUSES	2 163,59	10	2 163,59	0,00	0,00	0,00
08/04/2022	CUISINE ARMOIRE REFRIGERE LAV	4 453,00	10	4 453,00	0,00	0,00	0,00
08/04/2022	CUISINE 100 PLATEAUX SELF L. P	1 210,00	10	1 210,00	0,00	0,00	0,00
08/04/2022	CUISINE MEUBLE REFRIGERE MEUBL	8 324,00	10	8 324,00	0,00	0,00	0,00
08/04/2022	CUISINE ETIQUETEUSE	19 968,47	10	19 968,47	0,00	0,00	0,00
08/04/2022	CUISINE LAVE VAISSELLE ET FOUR	9 355,50	10	9 355,50	0,00	0,00	0,00
08/04/2022	CUISINE MEUBLE REFRIGERE	5 460,94	10	5 460,94	0,00	0,00	0,00
08/04/2022	CUISINE ARMOIRE REFRIGERE SAG	1 826,00	10	1 826,00	0,00	0,00	0,00
08/04/2022	CUISINE LAVE VAISSELLE D35 PRO	2 159,00	10	2 159,00	0,00	0,00	0,00
08/04/2022	CUISINE FOUR GUEHENNO	5 080,00	10	5 080,00	0,00	0,00	0,00
08/04/2022	CUISINE BACS GERBABLES CHARIOT	5 253,34	10	5 253,34	0,00	0,00	0,00
08/04/2022	CUISINE ASPIRATEUR A EAU	845,58	10	845,58	0,00	0,00	0,00
08/04/2022	CUISINE PLATEAU DE SERVICE HIL	1 410,08	10	1 410,08	0,00	0,00	0,00
08/04/2022	CUISINE PLAQUES	586,00	10	586,00	0,00	0,00	0,00
08/04/2022	CUISINE LAVE VAISSELLE BONNET	2 752,00	10	2 752,00	0,00	0,00	0,00
08/04/2022	SERVANTE COMPOSITION OUTIL/ GA	1 713,02	15	1 713,02	0,00	0,00	0,00
19/04/2022	CONSTANT LAISIS/TABLEAU D'AFFI	2 469,74	10	2 469,74	0,00	0,00	0,00
19/04/2022	RUES MOBILIER URBAIN/BARRIERES	2 908,67	10	2 908,67	0,00	0,00	0,00
19/04/2022	RUES MOBILIER URBAIN/POTEAUX A	3 309,93	10	3 309,93	0,00	0,00	0,00
19/04/2022	RUES ILLUMINATIONS/TRVERSEES	4 922,74	10	4 922,74	0,00	0,00	0,00
19/04/2022	RUES/FEUX SONORES PIETONS	9 709,13	10	9 709,13	0,00	0,00	0,00
19/04/2022	TRIE D'AILE/MATERIEL CONTAINER	1 194,80	10	1 194,80	0,00	0,00	0,00
19/04/2022	ARCHIVES/THERMOHYGROMETRE A TA	1 014,21	10	1 014,21	0,00	0,00	0,00
19/04/2022	HOTEL DE VILLE/TABLES URNES	1 004,64	10	1 004,64	0,00	0,00	0,00
19/04/2022	HOTEL DE VILLE ISOLOIRS	27 364,48	10	27 364,48	0,00	0,00	0,00
19/04/2022	HOTEL DE VILLE ISOLOIRS	1 860,98	10	1 860,98	0,00	0,00	0,00
19/04/2022	RUES JALONNEMENT / PANNEAU INT	1 348,49	10	1 348,49	0,00	0,00	0,00
19/04/2022	ARCHIVES MATERIEL/ESTRADE MOBI	763,05	10	763,05	0,00	0,00	0,00
19/04/2022	CENTRES DE LOISIRS/CLSH DU BOU	638,90	10	638,90	0,00	0,00	0,00
19/04/2022	RUES/10 BLOCS AMORTICHOC EN AC	1 216,33	10	1 216,33	0,00	0,00	0,00
19/04/2022	JACQUES JAMEAU (RUE)/RALENTISS	3 236,64	10	3 236,64	0,00	0,00	0,00
19/04/2022	ATL FETES/PODIUM	10 499,99	10	10 499,99	0,00	0,00	0,00
19/04/2022	RUES MOBILIER URBAIN/CORBEILLE	3 964,74	10	3 964,74	0,00	0,00	0,00
19/04/2022	ATL BATIMENT MATERIEL/VERIN DE	6 734,64	10	6 734,64	0,00	0,00	0,00
19/04/2022	RUES/JARDINIERES	1 672,01	10	1 672,01	0,00	0,00	0,00
19/04/2022	PARKING GARE/POSE ET FOURNITUR	4 528,00	10	4 528,00	0,00	0,00	0,00
19/04/2022	ATL BATIMENT MATERIEL/PERCEUSE	797,73	10	797,73	0,00	0,00	0,00
19/04/2022	ATL VOIRIE MATERIEL/MARTEAU EL	1 438,79	10	1 438,79	0,00	0,00	0,00
19/04/2022	VAL DE BOOTZ/CHALET RANGEMENT	2 580,00	10	2 580,00	0,00	0,00	0,00
19/04/2022	HYGIENE ET SECURITE/ASPIRATEUR	590,17	10	590,17	0,00	0,00	0,00
19/04/2022	RUES ARMOIRES/5 SUPPORTS DE FE	1 327,56	10	1 327,56	0,00	0,00	0,00
19/04/2022	RUES JALONNEMENT/PANNEAU ROCAD	4 500,00	10	4 500,00	0,00	0,00	0,00
19/04/2022	RENNES (RUE)/PANNEAUX + SUPPOR	628,53	10	628,53	0,00	0,00	0,00
19/04/2022	RENNES (RUE)/BARRIERES	2 534,03	10	2 534,03	0,00	0,00	0,00
19/04/2022	AMBROISE PARE/RIDEAU	2 272,40	10	2 272,40	0,00	0,00	0,00
19/04/2022	ATL NETTOYAGE/ASPIRATEURS	2 075,44	10	2 075,44	0,00	0,00	0,00
19/04/2022	ATL BATIMENT MATERIEL FRAISE Q	1 082,73	10	1 082,73	0,00	0,00	0,00
19/04/2022	RUES / ACHAT DE POTEAUX ANTI-S	6 280,07	10	6 280,07	0,00	0,00	0,00
19/04/2022	RENNES (RUE) / ACQUISITION 2 B	3 824,81	10	3 824,81	0,00	0,00	0,00

Modalités et date de sortie	Désignation du bien	Valeur d'acquisition (coût historique)	Durée de l'amort.	Cumul des amort. antérieurs	Valeur nette comptable au jour de la cession	Prix de cession	Plus ou moins values
19/04/2022	RUES / ACHAT DE 40 FEUX PIETON	9 376,64	10	9 376,64	0,00	0,00	0,00
19/04/2022	ATL VOIRIE/GODET DE FOSSE	2 063,10	10	2 063,10	0,00	0,00	0,00
19/04/2022	BASE DE VOILE/BARQUE NEWMATIC	1 501,95	10	1 501,95	0,00	0,00	0,00
19/04/2022	BASE DE VOILE/BARQUE/GREEMENT	1 361,40	10	1 361,40	0,00	0,00	0,00
19/04/2022	RUES PANNEAUX POLICE/DIVERSES	5 716,37	10	5 716,37	0,00	0,00	0,00
19/04/2022	ATL ESPACES VERTS/BROYEUR VEGE	22 245,60	10	22 245,60	0,00	0,00	0,00
19/04/2022	ATL NETTOYAGE MATERIEL/MONOBRO	1 880,22	10	1 880,22	0,00	0,00	0,00
19/04/2022	ATL ESPACES VERTS MATERIEL/ROL	920,92	10	920,92	0,00	0,00	0,00
19/04/2022	ECOLES DOTATION EQUIPEMENT/PAN	522,24	10	522,24	0,00	0,00	0,00
19/04/2022	RUES/MOBILIER URBAIN/CORBELLE	788,17	10	788,17	0,00	0,00	0,00
19/04/2022	ACHAT DE TELECOMMANDES POUR AC	980,72	10	980,72	0,00	0,00	0,00
19/04/2022	ATL ESPACES VERTS MATERIEL/3 T	1 230,00	10	1 230,00	0,00	0,00	0,00
19/04/2022	HYGIENE SECURITE/RAMPES DE CHA	1 219,92	10	1 219,92	0,00	0,00	0,00
19/04/2022	SALLE POLYVALENTE/ACHAT PALAN	1 630,00	10	1 630,00	0,00	0,00	0,00
19/04/2022	SALLE POLYVALENTE/ACHAT BALAYE	3 680,50	10	3 680,50	0,00	0,00	0,00
19/04/2022	AVESNIERES/CLAUSTRA	688,54	10	688,54	0,00	0,00	0,00
19/04/2022	RUES/ENSEMBLE DE JALONNEMENT B	1 261,71	10	1 261,71	0,00	0,00	0,00
19/04/2022	RUES ARMOIRES/8 POTELETS POUR	1 508,16	10	1 508,16	0,00	0,00	0,00
19/04/2022	RUES/JALONNEMENT COLLEGE DE LA	799,65	10	799,65	0,00	0,00	0,00
19/04/2022	ATL VOIRIE MATERIEL/TRONCONEU	867,10	10	867,10	0,00	0,00	0,00
19/04/2022	ATL ESPACES VERTS MATERIEL/SOU	1 124,24	10	1 124,24	0,00	0,00	0,00
19/04/2022	ATL ESPACES VERTS MATERIEL/TON	2 081,04	10	2 081,04	0,00	0,00	0,00
19/04/2022	ATL ESPACES VERTS MATERIEL/TRO	2 702,96	10	2 702,96	0,00	0,00	0,00
19/04/2022	ATL ESPACES VERTS MATERIEL/NET	1 184,04	10	1 184,04	0,00	0,00	0,00
19/04/2022	HYGIENE ET SECURITE/BOUCHONS M	2 616,08	10	2 616,08	0,00	0,00	0,00
19/04/2022	RUES ILLUMINATIONS/NOEL 2008 C	47 833,29	10	47 833,29	0,00	0,00	0,00
19/04/2022	RUES ARMOIRES/32 EQUIP LUMINEU	7 501,31	10	7 501,31	0,00	0,00	0,00
19/04/2022	ATL ESPACES VERTS MATERIEL/TRO	698,00	10	698,00	0,00	0,00	0,00
19/04/2022	ECOLES/ 4 LECTEUR CD SONY ELEM	595,00	10	595,00	0,00	0,00	0,00
19/04/2022	ECOLES/6 TABLEAUX PAPER BOARD	566,22	10	566,22	0,00	0,00	0,00
19/04/2022	RUES/PANNEAUX POLICE/CONTRESEN	1 947,04	10	1 947,04	0,00	0,00	0,00
19/04/2022	RUES/JALONNEMENT/RENNES FOUGER	5 247,23	10	5 247,23	0,00	0,00	0,00
19/04/2022	GYMNASES/MATERIEL DE GYMNASTIQ	2 622,11	10	2 622,11	0,00	0,00	0,00
19/04/2022	STADES/STADES MATERIEL FILETS	1 746,16	10	1 746,16	0,00	0,00	0,00
19/04/2022	STADES/STADES MATERIEL FILET E	977,02	10	977,02	0,00	0,00	0,00
19/04/2022	STADES/STADES MATERIEL FOOTBAL	978,21	10	978,21	0,00	0,00	0,00
19/04/2022	STADES/STADES MATERIEL FOOTBAL	855,14	10	855,14	0,00	0,00	0,00
19/04/2022	ECOLES/ECRAN PROCOLOR, TABLE D	677,67	10	677,67	0,00	0,00	0,00
19/04/2022	ECOLES/COMBINE BARTHE,LECTEUR	793,65	10	793,65	0,00	0,00	0,00
19/04/2022	POLICE/MTC	798,00	10	798,00	0,00	0,00	0,00
19/04/2022	RUES/PANNEAUX POLICE	2 099,94	10	2 099,94	0,00	0,00	0,00
19/04/2022	ECOLES/MATERIEL DE MOTRICITE M	556,60	10	556,60	0,00	0,00	0,00
19/04/2022	ECOLES/LAVE LINGE BRANDT TOP 7	546,00	10	546,00	0,00	0,00	0,00
19/04/2022	ECOLES/LAVE LINGE BRANDT TOP 7	545,99	10	545,99	0,00	0,00	0,00
19/04/2022	ECOLES/LAVE LINGE BRANDT 7KG T	546,00	10	546,00	0,00	0,00	0,00
19/04/2022	GYMNASES/PAIRE DE PANNEAUX DE	1 420,85	10	1 420,85	0,00	0,00	0,00
19/04/2022	GYMNASES/TREMPIN ET TABLE DE	1 479,45	10	1 479,45	0,00	0,00	0,00
19/04/2022	GYMNASES/TAPIS	1 913,60	10	1 913,60	0,00	0,00	0,00
19/04/2022	AMBROISE PARE/GYMNASE/DISPOSIT	997,46	10	997,46	0,00	0,00	0,00
19/04/2022	JACQUES MONOD/BUT BASKET	830,02	10	830,02	0,00	0,00	0,00
19/04/2022	CAM/MACHINE A CAFE ANIMO	849,16	10	849,16	0,00	0,00	0,00
19/04/2022	BASE DE VOILE/FLOTTEURS	1 049,00	10	1 049,00	0,00	0,00	0,00
19/04/2022	HYGIENE SECURITE/CONE	1 243,36	10	1 243,36	0,00	0,00	0,00
19/04/2022	TISTOU/COIN CUISINE	800,00	10	800,00	0,00	0,00	0,00
19/04/2022	MODELE STATUETTE/PROTOTYPE TRO	5 000,00	10	5 000,00	0,00	0,00	0,00
19/04/2022	ATL ESPACES VERTS/GIROBROYEUR	6 111,56	10	6 111,56	0,00	0,00	0,00
19/04/2022	ATL BATIMENT/PERFORATEUR-VISSE	1 410,00	10	1 410,00	0,00	0,00	0,00
19/04/2022	ATL BATIMENT/PONCEUSE ET PERCE	569,02	10	569,02	0,00	0,00	0,00
19/04/2022	RUES JALONNEMENT/PARKING DU TH	737,06	10	737,06	0,00	0,00	0,00
19/04/2022	RUES JALONNEMENT/HEBERGEMENT P	622,73	10	622,73	0,00	0,00	0,00
19/04/2022	LES FOURCHES/RESTRUCTURATION/R	8 472,00	10	8 472,00	0,00	0,00	0,00
19/04/2022	ATL BATIMENTS/ECHAFAUDAGE ROUL	1 589,48	10	1 589,48	0,00	0,00	0,00
19/04/2022	RUES/MOBILIER URBAIN/PORTE VEL	1 363,44	10	1 363,44	0,00	0,00	0,00
19/04/2022	CAM/OUVRE-LETTRES OL400	1 138,59	10	1 138,59	0,00	0,00	0,00
19/04/2022	RUES/POUBELLES/CORBELLES DE P	7 469,62	10	7 469,62	0,00	0,00	0,00
19/04/2022	RUES/PANNEAUX DE POLICE/TOTEM	2 849,66	10	2 849,66	0,00	0,00	0,00
19/04/2022	HOTEL DE VILLE/JURNES	8 022,50	10	8 022,50	0,00	0,00	0,00
19/04/2022	RUES/JALONNEMENT RUE DOCTEUR R	662,78	10	662,78	0,00	0,00	0,00
19/04/2022	RUES/JALONNEMENT POLE SERVICE	677,02	10	677,02	0,00	0,00	0,00
19/04/2022	HYGIENE ET SECURITE/DEFIBRILLA	2 032,00	10	2 032,00	0,00	0,00	0,00

Modalités et date de sortie	Désignation du bien	Valeur d'acquisition (coût historique)	Durée de l'amort.	Cumul des amort. antérieurs	Valeur nette comptable au jour de la cession	Prix de cession	Plus ou moins values
19/04/2022	FRANCS ARCHERS/TATAMIS COTON	1 742,38	10	1 742,38	0,00	0,00	0,00
19/04/2022	RUES/PANNEAUX DE POLICE	13 499,58	10	13 499,58	0,00	0,00	0,00
19/04/2022	VIEUX CHATEAU/SALLE EXPOSITION	742,50	10	742,50	0,00	0,00	0,00
19/04/2022	RUES/JALONNEMENT DEGRADE AV FR	1 704,75	10	1 704,75	0,00	0,00	0,00
19/04/2022	BASE VOILE/FANATIC VIPER 80 GR	3 391,00	10	3 391,00	0,00	0,00	0,00
19/04/2022	BASE VOILE/VOILES POUR OPTIMIS	884,47	10	884,47	0,00	0,00	0,00
19/04/2022	PASCAL MENARD/PRACTICABLE	25 405,80	10	25 405,80	0,00	0,00	0,00
19/04/2022	MAIRIE/CONTAINER	1 550,97	10	1 550,97	0,00	0,00	0,00
19/04/2022	ATL BATIMENTS/MATERIEL/THERMOM	562,90	10	562,90	0,00	0,00	0,00
19/04/2022	HYGIENE ET SECURITE/BOUCHONS O	1 648,26	10	1 648,26	0,00	0,00	0,00
19/04/2022	ATL ESPACES VERTS/MATERIEL/TAI	2 121,70	10	2 121,70	0,00	0,00	0,00
19/04/2022	CAM/MATERIEL/MONOBROSSE	1 419,05	10	1 419,05	0,00	0,00	0,00
19/04/2022	ATL ESPACES VERTS/MATERIEL/TRO	912,00	10	912,00	0,00	0,00	0,00
19/04/2022	AVESNIERES/COMBINE SONO	537,00	10	537,00	0,00	0,00	0,00
19/04/2022	POMMERAIES (LES)/COMBINE SONO	537,00	10	537,00	0,00	0,00	0,00
19/04/2022	LAVAL NORD/4 PUZZLES ANIMAUX L	1 079,46	10	1 079,46	0,00	0,00	0,00
19/04/2022	ATL BATIMENTS/PLASMA POUR COUP	3 588,00	10	3 588,00	0,00	0,00	0,00
19/04/2022	ATL ESPACES VERTS/TONDEUSE HEL	69 250,00	10	69 250,00	0,00	0,00	0,00
19/04/2022	RUES/ MOBILIER URBAIN/POTELETS	3 956,42	10	3 956,42	0,00	0,00	0,00
19/04/2022	ATL BATIMENTS/MATERIEL/ELEMENT	3 508,57	10	3 508,57	0,00	0,00	0,00
19/04/2022	ATL BATIMENTS/MATERIEL/FRAISEU	4 793,57	10	4 793,57	0,00	0,00	0,00
19/04/2022	ATL BATIMENTS/MATERIEL/CLE SER	571,09	10	571,09	0,00	0,00	0,00
19/04/2022	GRENOUX/CUISINIERE	739,00	10	739,00	0,00	0,00	0,00
19/04/2022	LAVAL NORD/JEUX LIEU ACCUEIL E	1 032,00	10	1 032,00	0,00	0,00	0,00
19/04/2022	RUES/POUBELLES/BORNE DE PROPRE	1 760,51	10	1 760,51	0,00	0,00	0,00
19/04/2022	ATL ESPACES VERTS/MATERIEL/DIS	2 573,79	10	2 573,79	0,00	0,00	0,00
19/04/2022	GESTION DIFFERENCIEE/SAGE/DESH	33 954,44	10	33 954,44	0,00	0,00	0,00
19/04/2022	HYGIENE ET SECURITE/BOUCHONS O	1 017,29	10	1 017,29	0,00	0,00	0,00
19/04/2022	ECOLES ELECTROMENAGER/SECHE LI	707,30	10	707,30	0,00	0,00	0,00
19/04/2022	COMMUNICATION/OBJECTIF APPAREI	867,15	10	867,15	0,00	0,00	0,00
19/04/2022	ATL NETTOYAGE MATERIEL/CHARIOT	5 435,11	10	5 435,11	0,00	0,00	0,00
19/04/2022	CAM/ECRAN VIDEO	942,44	10	942,44	0,00	0,00	0,00
19/04/2022	ATL FETES/BARRIERES	7 654,40	10	7 654,40	0,00	0,00	0,00
19/04/2022	ATL ESPACES VERTS/MOTOCULTEUR	2 451,80	10	2 451,80	0,00	0,00	0,00
19/04/2022	HYGIENE ET SECURITE/APPAREILS	1 707,48	10	1 707,48	0,00	0,00	0,00
19/04/2022	GYMNASES/20 TAPIS SARNEIGE	1 859,78	10	1 859,78	0,00	0,00	0,00
19/04/2022	ECOLES/DRAISIENNES MAT THEVALL	524,00	10	524,00	0,00	0,00	0,00
19/04/2022	TISTOU/LAVE LINGE MIELE WS8073	5 645,12	10	5 645,12	0,00	0,00	0,00
19/04/2022	CENTRE ADMINISTRATIF/BIOMETRIE	1 315,60	10	1 315,60	0,00	0,00	0,00
19/04/2022	MUSEES/ROCKIN/LAVAL/ECRANS-LEC	4 699,08	10	4 699,08	0,00	0,00	0,00
19/04/2022	POMMERAIES/CYBERBASE VIDEO PRO	758,84	10	758,84	0,00	0,00	0,00
19/04/2022	ATL ESPACES VERTS/MATERIEL/TAI	819,98	10	819,98	0,00	0,00	0,00
19/04/2022	ATL BATIMENTS MATERIEL/ENREGIS	902,98	10	902,98	0,00	0,00	0,00
19/04/2022	CENTRE ADMINISTRATIF/BIOMETRIE	545,47	10	545,47	0,00	0,00	0,00
19/04/2022	ARCHEOLOGIE/NIKON	607,01	10	607,01	0,00	0,00	0,00
19/04/2022	ATL PROPLETE MATERIEL/SOUFFLEU	1 722,24	10	1 722,24	0,00	0,00	0,00
19/04/2022	GYMNASES/PATINS DE MINI TRAMPO	1 707,05	10	1 707,05	0,00	0,00	0,00
19/04/2022	GARAGE/MOTEUR SABLEUSE	2 385,94	10	2 385,94	0,00	0,00	0,00
19/04/2022	RUES MOBILIER URBAIN/DISTRIBUT	612,35	10	612,35	0,00	0,00	0,00
19/04/2022	MUSEES/ROCKIN/LAVAL ECRAN PLAT	694,95	10	694,95	0,00	0,00	0,00
19/04/2022	ATL ESPACES VERTS/MATERIEL/TON	1 900,00	10	1 900,00	0,00	0,00	0,00
19/04/2022	ATL ESPACES VERTS/MATERIEL/SOU	608,77	10	608,77	0,00	0,00	0,00
19/04/2022	ATL BATIMENTS/MATERIEL/RESERVO	1 179,84	10	1 179,84	0,00	0,00	0,00
19/04/2022	ILLUMINATIONS/AMENAGEMENT/FOUR	7 183,83	10	7 183,83	0,00	0,00	0,00
19/04/2022	RUES/POUBELLES/CORBELLE PROP	769,84	10	769,84	0,00	0,00	0,00
19/04/2022	ATL VOIRIE/MATERIEL/JOINTOYEUR	4 157,30	10	4 157,30	0,00	0,00	0,00
19/04/2022	ARCHEOLOGIE/PELLE A FEU/NETOYE	673,89	10	673,89	0,00	0,00	0,00
19/04/2022	ATL NETTOYAGE/MONOBROSSE SERV.	1 197,20	10	1 197,20	0,00	0,00	0,00
19/04/2022	ECOLES/LOT DE 4 CASIERS TOLE E	594,60	10	594,60	0,00	0,00	0,00
19/04/2022	ECOLES/ELECTROMENAGER/4 ASPIRA	1 132,56	10	1 132,56	0,00	0,00	0,00
19/04/2022	ECOLES/TABLEAU PISTE GRAPHIQUE	619,22	10	619,22	0,00	0,00	0,00
19/04/2022	ECOLES/CAMESCOPE SONY + TREP	546,36	10	546,36	0,00	0,00	0,00
19/04/2022	VAL DE BOOTZ/MATERIELS CYCLES	2 089,25	10	2 089,25	0,00	0,00	0,00
19/04/2022	HYGIENE ET SECURITE/APPAREILLA	547,18	10	547,18	0,00	0,00	0,00
19/04/2022	GYMNASES/2 TREUILS MANUELS	728,36	10	728,36	0,00	0,00	0,00
19/04/2022	ILLUMINATIONS/AMENAGEMENT/SPHE	3 827,20	10	3 827,20	0,00	0,00	0,00
19/04/2022	CUCS/MATERIEL VIDEO - PROJET 2	1 120,78	10	1 120,78	0,00	0,00	0,00
19/04/2022	ATL ESPACES VERTS/MATERIEL	599,00	10	599,00	0,00	0,00	0,00
19/04/2022	GYMNASES/ASPIRATEURS A EAU ET	551,32	10	551,32	0,00	0,00	0,00
19/04/2022	EX HIPPODROME/AFFICHEUR ELECTR	2 309,48	10	2 309,48	0,00	0,00	0,00

Modalités et date de sortie	Désignation du bien	Valeur d'acquisition (coût historique)	Durée de l'amort.	Cumul des amort. antérieurs	Valeur nette comptable au jour de la cession	Prix de cession	Plus ou moins values
19/04/2022	PATINOIRE/MASCOTTE BONHOMME DE	529,00	10	529,00	0,00	0,00	0,00
19/04/2022	ECOLES/ENSEMBLE PHONIC ELEM HI	714,67	10	714,67	0,00	0,00	0,00
19/04/2022	RUES/HORLOGE ASTRONOMIQUE	6 069,46	10	6 069,46	0,00	0,00	0,00
19/04/2022	RUES/JALONNEMENT/N 162 RD 21	1 937,23	10	1 937,23	0,00	0,00	0,00
19/04/2022	ECOLES/VIDEOPROJECTEUR EPSON E	578,31	10	578,31	0,00	0,00	0,00
19/04/2022	VIEUX CHATEAU/SALLE EXPOSITION	2 691,65	10	2 691,65	0,00	0,00	0,00
19/04/2022	RUES/POTELETS ARCEAUX RPLT JAL	4 674,63	10	4 674,63	0,00	0,00	0,00
19/04/2022	HYGIENE ET SECURITE/FONTAINE D	2 810,60	10	2 810,60	0,00	0,00	0,00
19/04/2022	HILARD/PANNEAUX DE BASKET	11 040,28	10	11 040,28	0,00	0,00	0,00
19/04/2022	STADES/BUT DE HOCKEY SUR GAZON	9 958,72	10	9 958,72	0,00	0,00	0,00
19/04/2022	CUCS/MATERIEL/4 VIOLONS 4 ALTO	3 500,00	10	3 500,00	0,00	0,00	0,00
19/04/2022	ATL VOIRIE/COMPACTEUR	23 561,20	10	23 561,20	0,00	0,00	0,00
19/04/2022	LES FOURCHES PANNEAUX	783,67	10	783,67	0,00	0,00	0,00
19/04/2022	SALLE POLYVALENTE/MISES AUX NO	3 606,72	10	3 606,72	0,00	0,00	0,00
19/04/2022	SALLE POLYVALENTE/MISE AUX NOR	8 502,00	10	8 502,00	0,00	0,00	0,00
19/04/2022	PASCAL MESNARD/2 MINI TRAMPOLI	890,90	10	890,90	0,00	0,00	0,00
19/04/2022	HYGIENE ET SECURITE/MATERIEL (538,20	10	538,20	0,00	0,00	0,00
19/04/2022	MUSEES/MAQUETTE MAISON A PAN D	1 828,12	10	1 828,12	0,00	0,00	0,00
19/04/2022	SALLE POLYVALENTE/SONO-GRAVEUR	6 260,51	10	6 260,51	0,00	0,00	0,00
19/04/2022	COMMUNICATION/CAMERA ET STATIO	20 255,20	10	20 255,20	0,00	0,00	0,00
19/04/2022	FRANCAIS LIBRES(AV.)PANNEAUX	3 195,52	10	3 195,52	0,00	0,00	0,00
19/04/2022	EPINE/PANNEAUX	1 199,66	10	1 199,66	0,00	0,00	0,00
19/04/2022	CUCS/MATERIEL/DIVERS INSTRUMEN	1 590,05	10	1 590,05	0,00	0,00	0,00
19/04/2022	RIVE DROITE/INDICATEUR VITESSE	7 018,13	10	7 018,13	0,00	0,00	0,00
19/04/2022	MUSEES/MAQUETTE VIRTUELLE/ECAR	22 126,00	10	22 126,00	0,00	0,00	0,00
19/04/2022	CUCS/MATERIEL - PROJET 2009/79	5 220,00	10	5 220,00	0,00	0,00	0,00
19/04/2022	ECOLES/MATERIEL/TRICYCLES/DRAI	1 200,00	10	1 200,00	0,00	0,00	0,00
19/04/2022	SALLE POLYVALENTE/MICROS	1 833,71	10	1 833,71	0,00	0,00	0,00
19/04/2022	SALLE POLYVALENTE/JEU D ORGUES	8 524,50	10	8 524,50	0,00	0,00	0,00
19/04/2022	ECOLES/ELECTROMENAGER/LAVES LI	1 131,99	10	1 131,99	0,00	0,00	0,00
19/04/2022	RUES/POUBELLES	7 349,42	10	7 349,42	0,00	0,00	0,00
19/04/2022	SALLE POLYVALENTE/COUVERTURE D	11 364,34	10	11 364,34	0,00	0,00	0,00
19/04/2022	BOURNY/GIRATOIRES/PANNEAUX	2 087,18	10	2 087,18	0,00	0,00	0,00
19/04/2022	RUES/JALONNEMENT/PANNEAUX SIGN	2 652,58	10	2 652,58	0,00	0,00	0,00
19/04/2022	RUES/HORLOGES ASTRONOMIQUES	10 118,16	10	10 118,16	0,00	0,00	0,00
19/04/2022	SALLE POLYVALENTE/LUMIERES/DIG	5 492,45	10	5 492,45	0,00	0,00	0,00
19/04/2022	GYMNASES/TAPIS GVG SARNEIGE	1 865,76	10	1 865,76	0,00	0,00	0,00
19/04/2022	BASE VOILE/SHORTY ADO/ADULTE/J	990,00	10	990,00	0,00	0,00	0,00
19/04/2022	BASE VOILE/FLOTTEUR TECHNO D	1 198,00	10	1 198,00	0,00	0,00	0,00
19/04/2022	TISTOU/CELLULE REFROIDISSEMENT	2 870,40	10	2 870,40	0,00	0,00	0,00
19/04/2022	ECOLES/MATERIEL/TELEVISEUR THO	601,05	10	601,05	0,00	0,00	0,00
19/04/2022	ECOLES/MATERIEL/RADIO CDI/APPAR	855,59	10	855,59	0,00	0,00	0,00
19/04/2022	MSP ST NICOLAS/REFRIGERATEUR C	889,92	10	889,92	0,00	0,00	0,00
19/04/2022	TIRE D'AILE/CONGELATEUR	1 650,35	10	1 650,35	0,00	0,00	0,00
19/04/2022	TIRE D'AILE /CONTENAIR BLANCOT	753,48	10	753,48	0,00	0,00	0,00
19/04/2022	CAM/DESTRUCTEUR DOCUMENTS 4002	1 761,71	10	1 761,71	0,00	0,00	0,00
19/04/2022	PASCAL MENARD/TRAMPOLINE BOOME	3 853,20	10	3 853,20	0,00	0,00	0,00
19/04/2022	ATL BATIMENT/MATERIEL/PORTE RA	1 009,42	10	1 009,42	0,00	0,00	0,00
19/04/2022	ATL BATIMENTS/MATERIEL/CLUVE	1 257,12	10	1 257,12	0,00	0,00	0,00
19/04/2022	RUES/ILLUMINATIONS	23 166,52	10	23 166,52	0,00	0,00	0,00
19/04/2022	ATL PROPRETE MATERIEL COUPE BO	840,02	10	840,02	0,00	0,00	0,00
19/04/2022	ATL PROPRETE/MATERIEL NETTOYEU	1 782,04	10	1 782,04	0,00	0,00	0,00
19/04/2022	RUES/PANNEAUX DE POLICE	4 983,21	10	4 983,21	0,00	0,00	0,00
19/04/2022	ATL VOIRIE/MATERIEL/CHALUMEAUX	2 549,87	10	2 549,87	0,00	0,00	0,00
19/04/2022	ATL VOIRIE MATERIEL/RABOTTEUSE	6 801,32	10	6 801,32	0,00	0,00	0,00
19/04/2022	ATL PROPRETE/MATERIEL/TRONCONN	5 216,01	10	5 216,01	0,00	0,00	0,00
19/04/2022	ATL ESPACES VERTS MATERIEL/SOU	2 769,22	10	2 769,22	0,00	0,00	0,00
19/04/2022	ATL ESPACES VERTS MATERIEL/TAI	598,00	10	598,00	0,00	0,00	0,00
19/04/2022	ATL PROPRETE/MATERIEL/SOUFFLEU	1 829,88	10	1 829,88	0,00	0,00	0,00
19/04/2022	EX HIPPODROME/MATERIEL	3 218,17	10	3 218,17	0,00	0,00	0,00
19/04/2022	ATL PROPRETE/DESHERBEUR THERMI	882,65	10	882,65	0,00	0,00	0,00
19/04/2022	ATL VOIRIE MATERIEL/MARTEAU	2 547,42	10	2 547,42	0,00	0,00	0,00
19/04/2022	ATL ESPACES VERTS/DEBROUISSAIL	2 143,23	10	2 143,23	0,00	0,00	0,00
19/04/2022	ATL ESPACES VERTS/MATERIEL/BAT	4 510,71	10	4 510,71	0,00	0,00	0,00
19/04/2022	ATL ESPACES VERTS MATERIEL/MEU	951,47	10	951,47	0,00	0,00	0,00
19/04/2022	ATL VOIRIE MATERIEL/PILLONNEUS	2 103,76	10	2 103,76	0,00	0,00	0,00
19/04/2022	ATL VOIRIE MATERIEL/DECOUPEUSE	789,36	10	789,36	0,00	0,00	0,00
19/04/2022	ATL VOIRIE MATERIEL/PLAQUE VIB	1 255,80	10	1 255,80	0,00	0,00	0,00
19/04/2022	RUES/MOBILIER URBAIN	7 003,78	10	7 003,78	0,00	0,00	0,00
19/04/2022	RUES/ZONE DE RENCONTRE	7 979,45	10	7 979,45	0,00	0,00	0,00

Modalités et date de sortie	Désignation du bien	Valeur d'acquisition (coût historique)	Durée de l'amort.	Cumul des amort. antérieurs	Valeur nette comptable au jour de la cession	Prix de cession	Plus ou moins values
19/04/2022	ATL FETES/STANDS	11 478,01	10	11 478,01	0,00	0,00	0,00
19/04/2022	ARCHEOLOGIE/MATERIEL	1 194,42	10	1 194,42	0,00	0,00	0,00
19/04/2022	RUES/PANNEAUX DE POLICE	1 182,80	10	1 182,80	0,00	0,00	0,00
19/04/2022	ATL BATIMENTS MATERIEL/ANALYSE	2 898,43	10	2 898,43	0,00	0,00	0,00
19/04/2022	ATL VOIRIE MATERIEL/CONVERTISS	1 679,18	10	1 679,18	0,00	0,00	0,00
19/04/2022	ATL VOIRIE MATERIEL/FLECHES LU	2 071,47	10	2 071,47	0,00	0,00	0,00
19/04/2022	ECOLLES/MONOBROSSE ECOL E ET R	1 853,80	10	1 853,80	0,00	0,00	0,00
19/04/2022	RUES/PANNEAUX DE POLICE	3 973,71	10	3 973,71	0,00	0,00	0,00
19/04/2022	ATL NETTOYAGE MATERIEL/ASPIRAT	1 367,46	10	1 367,46	0,00	0,00	0,00
19/04/2022	GRENOUX/TELEVISION LECTEUR DVD	576,34	10	576,34	0,00	0,00	0,00
19/04/2022	ATL ESPACES VERTS/TAILLE HAIE	988,20	10	988,20	0,00	0,00	0,00
19/04/2022	ATL BATIMENTS/MATERIEL/MLEULEU	5 489,80	10	5 489,80	0,00	0,00	0,00
19/04/2022	ATL BATIMENT/MATERIEL/COFFRET	1 268,93	10	1 268,93	0,00	0,00	0,00
19/04/2022	ATL NETTOYAGE MATERIEL/LAVE LI	643,01	10	643,01	0,00	0,00	0,00
19/04/2022	ATL PROPLETE MATERIEL EPANDEUR	765,44	10	765,44	0,00	0,00	0,00
19/04/2022	RUES/PANNEAUX DE POLICE	11 137,59	10	11 137,59	0,00	0,00	0,00
19/04/2022	ARCHEOLOGIE/RAYONNAGE BACS	756,71	10	756,71	0,00	0,00	0,00
19/04/2022	GYMNASES/MATERIEL ESCRIME	744,24	10	744,24	0,00	0,00	0,00
19/04/2022	PAIN D'EPICES/SECHE LINGE BOSC	507,98	10	507,98	0,00	0,00	0,00
19/04/2022	ARCHEOLOGIE/LASER D'APLOMB	548,96	10	548,96	0,00	0,00	0,00
19/04/2022	CUISINE BALANCE PUPITRE THERMO	826,92	10	826,92	0,00	0,00	0,00
19/04/2022	CUISINE LAVE BATTERIES	5 457,59	10	5 457,59	0,00	0,00	0,00
19/04/2022	CUISINE CHARIOT SERVICE INOX 3	703,25	10	703,25	0,00	0,00	0,00
19/04/2022	CUISINE LAVE VAISSELLE BONNET	2 752,00	10	2 752,00	0,00	0,00	0,00
19/04/2022	CUISINE TRANCHEUR A PAIN ROBOT	1 939,91	10	1 939,91	0,00	0,00	0,00
19/04/2022	CUISINE MATERIEL/ GIRAFE	12 231,49	10	12 231,49	0,00	0,00	0,00
19/04/2022	CUISINE CONTENEURS CHARIOTS	1 576,93	10	1 576,93	0,00	0,00	0,00
19/04/2022	CUISINE MONOBROSSE	930,40	10	930,40	0,00	0,00	0,00
19/04/2022	CUISINE BAC COUVERCLE RAYONNAG	4 747,04	10	4 747,04	0,00	0,00	0,00
19/04/2022	CUISINE THERMOSCELLEUSE	23 274,04	10	23 274,04	0,00	0,00	0,00
19/04/2022	CUISINE MATERIEL	6 280,67	10	6 280,67	0,00	0,00	0,00
19/04/2022	CUISINE PINCE ETIQUETAGE	856,10	10	856,10	0,00	0,00	0,00
19/04/2022	CUISINE OUTILLAGE	1 396,13	10	1 396,13	0,00	0,00	0,00
19/04/2022	CUISINE CAPTEUR ET BUSTEUR	780,26	10	780,26	0,00	0,00	0,00
19/04/2022	CUISINE TRANCHEUR A PAIN J. PR	2 421,90	10	2 421,90	0,00	0,00	0,00
19/04/2022	CUISINE LAVE BATTERIES	15 219,22	10	15 219,22	0,00	0,00	0,00
19/04/2022	CUISINE LAVE VAISSELLE ST EXUP	7 344,35	10	7 344,35	0,00	0,00	0,00
19/04/2022	CUISINE ARMOIRE FROIDE SAGI 70	1 908,82	10	1 908,82	0,00	0,00	0,00
19/04/2022	CUISINE ARMOIRE FROIDE SAGI 15	2 834,16	10	2 834,16	0,00	0,00	0,00
19/04/2022	CUISINE THERMOSCELLEUSE	97 894,93	10	97 894,93	0,00	0,00	0,00
19/04/2022	CUISINE SAUTEUSES	39 525,30	10	39 525,30	0,00	0,00	0,00
19/04/2022	CUISINE RESTAURANTS SCOLAIRES	1 180,45	10	1 180,45	0,00	0,00	0,00
19/04/2022	ATELIERS/SOLUTION GPS	14 579,24	10	14 579,24	0,00	0,00	0,00
19/04/2022	HYGIENE ET SECURITE/MATERIEL/B	1 564,45	10	1 564,45	0,00	0,00	0,00
19/04/2022	STADES/MATERIEL BUTS FILETS FA	7 995,40	10	7 995,40	0,00	0,00	0,00
19/04/2022	RUES/PUBELLES	2 548,68	10	2 548,68	0,00	0,00	0,00
19/04/2022	RUES/ILLUMINATIONS	3 474,98	10	3 474,98	0,00	0,00	0,00
19/04/2022	RUES/JALONNEMENT	2 242,14	10	2 242,14	0,00	0,00	0,00
19/04/2022	TIRE D'AILE/MATERIEL ARMOIRE E	2 451,80	10	2 451,80	0,00	0,00	0,00
19/04/2022	ATELIERS/VOIRIE/MACHINE A PEIN	9 730,66	10	9 730,66	0,00	0,00	0,00
19/04/2022	ATELIERS/VOIRIE/PERFORATEUR	633,88	10	633,88	0,00	0,00	0,00
19/04/2022	ATELIERS/ESPACES VERTS/BATTERI	2 272,40	10	2 272,40	0,00	0,00	0,00
19/04/2022	ATELIERS/ESPACES VERTS/TAILLE	825,24	10	825,24	0,00	0,00	0,00
19/04/2022	ATELIERS/ESPACES VERTS/PLATEAU	3 478,53	10	3 478,53	0,00	0,00	0,00
19/04/2022	RUES/HORLOGES ASTRONOMIQUES	10 213,84	10	10 213,84	0,00	0,00	0,00
19/04/2022	ATELIERS/BATIMENTS PERFORATEUR	1 193,44	10	1 193,44	0,00	0,00	0,00
19/04/2022	ATELIERS/VOIRIE/GROUPE ELECTRO	1 390,95	10	1 390,95	0,00	0,00	0,00
19/04/2022	ATELIERS/VOIRIE/MARTEAU PIQUEU	504,71	10	504,71	0,00	0,00	0,00
19/04/2022	COMMUNICATION/MATERIEL/CONVERT	4 425,20	10	4 425,20	0,00	0,00	0,00
19/04/2022	ATELIERS/BATIMENTS/CHARGEUR LI	2 814,52	10	2 814,52	0,00	0,00	0,00
19/04/2022	MUSEES/MATERIEL/PANNEAUX D'AFF	2 873,27	10	2 873,27	0,00	0,00	0,00
19/04/2022	OISEAU FLUTE/MATERIEL	543,85	10	543,85	0,00	0,00	0,00
19/04/2022	ATELIER/PROPLETE/CHARIOT	1 289,28	10	1 289,28	0,00	0,00	0,00
19/04/2022	OISEAU FLUTE/MATERIEL	575,10	10	575,10	0,00	0,00	0,00
19/04/2022	RUES/MOBILIER URBAIN	4 249,91	10	4 249,91	0,00	0,00	0,00
19/04/2022	ATELIERS/SOLUTION GPS	3 103,62	10	3 103,62	0,00	0,00	0,00
19/04/2022	OISEAU FLUTE/MATERIEL/JEUX ET	1 745,46	10	1 745,46	0,00	0,00	0,00
19/04/2022	ATELIERS/GROS MATERIEL/TONDEUS	43 606,46	10	43 606,46	0,00	0,00	0,00
19/04/2022	RUES/PANNEAUX DE POLICE	5 759,88	10	5 759,88	0,00	0,00	0,00
19/04/2022	OISEAU FLUTE/MATERIEL	650,79	10	650,79	0,00	0,00	0,00

Modalités et date de sortie	Désignation du bien	Valeur d'acquisition (coût historique)	Durée de l'amort.	Cumul des amort. antérieurs	Valeur nette comptable au jour de la cession	Prix de cession	Plus ou moins values
19/04/2022	ECOLES MATERIEL/TOUR ACTIGYM	616,50	10	616,50	0,00	0,00	0,00
19/04/2022	ATELIERS/BATIMENTS/PONT 2 COLO	8 290,67	10	8 290,67	0,00	0,00	0,00
19/04/2022	RUES/POUBELLES	5 745,58	10	5 745,58	0,00	0,00	0,00
19/04/2022	SALLE POLYVALENTE/SONORISATION	2 984,31	10	2 984,31	0,00	0,00	0,00
19/04/2022	RUES/PANNEAUX DE POLICE/SAUF B	2 087,32	10	2 087,32	0,00	0,00	0,00
19/04/2022	RUES/JALONNEMENT CP82	861,72	10	861,72	0,00	0,00	0,00
19/04/2022	TISTOU/MATERIEL/CONTENEUR CHAU	753,48	10	753,48	0,00	0,00	0,00
19/04/2022	OISEAU FLUTE/MATERIEL	1 030,50	10	1 030,50	0,00	0,00	0,00
19/04/2022	OISEAU FLUTE/MATERIEL/BACS	1 116,00	10	1 116,00	0,00	0,00	0,00
19/04/2022	ATL NETTOYAGE/MATERIEL/SYSTEME	1 894,46	10	1 894,46	0,00	0,00	0,00
19/04/2022	ATL NETTOYAGE/MATERIEL/BALAI M	1 512,94	10	1 512,94	0,00	0,00	0,00
19/04/2022	ATL NETTOYAGE/MATERIEL/SOUFFLE	5 719,25	10	5 719,25	0,00	0,00	0,00
19/04/2022	OISEAU FLUTE/MATERIEL	1 128,74	10	1 128,74	0,00	0,00	0,00
19/04/2022	OISEAU FLUTE/MATERIEL	730,85	10	730,85	0,00	0,00	0,00
19/04/2022	ATELIERS/PROPRETE	17 209,24	10	17 209,24	0,00	0,00	0,00
19/04/2022	ALT ESPACES VERTS/BALAYEUSE (S	9 795,24	10	9 795,24	0,00	0,00	0,00
19/04/2022	HILARD/MATERIEL/TABLEAU	3 293,78	10	3 293,78	0,00	0,00	0,00
19/04/2022	ECOLES/MATERIEL/MINI CLASSE	674,60	10	674,60	0,00	0,00	0,00
19/04/2022	SALLE POLYVALENTE/MATERIEL	785,00	10	785,00	0,00	0,00	0,00
19/04/2022	SALLE POLYVALENTE/MATERIEL	921,44	10	921,44	0,00	0,00	0,00
19/04/2022	BADINTER/LAVE VAISSELLE A CAPO	7 546,92	10	7 546,92	0,00	0,00	0,00
19/04/2022	OISEAU FLUTE/MATERIEL	3 843,94	10	3 843,94	0,00	0,00	0,00
19/04/2022	OISEAU FLUTE/MATERIEL	2 137,25	10	2 137,25	0,00	0,00	0,00
19/04/2022	OISEAU FLUTE/MATERIEL	14 148,68	10	14 148,68	0,00	0,00	0,00
19/04/2022	CHATEAU NEUF (ABORDS)/MATERIEL	1 390,95	10	1 390,95	0,00	0,00	0,00
19/04/2022	RUES/JALONNEMENT	1 117,06	10	1 117,06	0,00	0,00	0,00
19/04/2022	RUES/JALONNEMENT	627,92	10	627,92	0,00	0,00	0,00
19/04/2022	RESTAURANTS SCOLAIRES/SAUTEUSE	28 752,44	10	28 752,44	0,00	0,00	0,00
19/04/2022	SALLE POLYVALENTE/SONORISATION	56 701,88	10	56 701,88	0,00	0,00	0,00
19/04/2022	TISTOU/MATERIEL/MOTRICITE	2 003,79	10	2 003,79	0,00	0,00	0,00
19/04/2022	GYMNASES/MATERIEL/TAPIS	1 913,60	10	1 913,60	0,00	0,00	0,00
19/04/2022	CHATEAU NEUF (ABORDS)/MATERIEL	882,23	10	882,23	0,00	0,00	0,00
19/04/2022	CHATEAU NEUF (ABORDS)/MATERIEL	1 447,76	10	1 447,76	0,00	0,00	0,00
19/04/2022	ECOLES/MATERIEL/ELEMENTAIRE EU	733,29	10	733,29	0,00	0,00	0,00
19/04/2022	SALLE POLYVALENTE/MATERIEL	1 114,00	10	1 114,00	0,00	0,00	0,00
19/04/2022	BADINTER/MATERIEL	988,34	10	988,34	0,00	0,00	0,00
19/04/2022	IMPRIMERIE/MATERIEL/TRANSPALET	868,15	10	868,15	0,00	0,00	0,00
19/04/2022	PASCAL MENARD/MATERIEL/BARRES	2 681,31	10	2 681,31	0,00	0,00	0,00
19/04/2022	RUES/JALONNEMENT/CP4	9 310,14	10	9 310,14	0,00	0,00	0,00
19/04/2022	HYGIENE ET SECURITE/MATERIEL/B	1 744,08	10	1 744,08	0,00	0,00	0,00
19/04/2022	CHATEAU NEUF (ABORDS)/VESTIAIR	1 219,92	10	1 219,92	0,00	0,00	0,00
19/04/2022	ECOLES/MATERIEL/TABLEAU ECOLE	721,19	10	721,19	0,00	0,00	0,00
19/04/2022	ECOLES/MATERIEL/CAMESCOPE ECOL	658,43	10	658,43	0,00	0,00	0,00
19/04/2022	OISEAU FLUTE/MATERIEL/FOURNITU	915,12	10	915,12	0,00	0,00	0,00
19/04/2022	RUES/MOBILIER URBAIN	4 060,42	10	4 060,42	0,00	0,00	0,00
19/04/2022	MUSEES/MATERIEL	1 868,15	10	1 868,15	0,00	0,00	0,00
19/04/2022	ARCHIVES/CIMAISES/ACCROCHAGE A	1 811,94	10	1 811,94	0,00	0,00	0,00
19/04/2022	PLAINE D'AVENTURE/MATERIEL/CL	1 149,00	10	1 149,00	0,00	0,00	0,00
19/04/2022	RUES/JALONNEMENT	922,87	10	922,87	0,00	0,00	0,00
19/04/2022	RUES/PANNEAUX DE POLICE	2 631,26	10	2 631,26	0,00	0,00	0,00
19/04/2022	RUES/PANNEAUX DE POLICE	1 824,19	10	1 824,19	0,00	0,00	0,00
19/04/2022	RUES/PANNEAUX DE POLICE	6 204,85	10	6 204,85	0,00	0,00	0,00
19/04/2022	OISEAU FLUTE/MATERIEL/CHARIOT	681,36	10	681,36	0,00	0,00	0,00
19/04/2022	CAM/MATERIEL/PRESENTOIR ARCO	533,42	10	533,42	0,00	0,00	0,00
19/04/2022	CHATEAU NEUF(ABORD)/MATERIEL	2 451,80	10	2 451,80	0,00	0,00	0,00
19/04/2022	CHATEAU NEUF(ABORDS)/MATERIEL	1 149,36	10	1 149,36	0,00	0,00	0,00
19/04/2022	ECOLES/MATERIEL/ASPIRATEUR MAT	530,09	10	530,09	0,00	0,00	0,00
19/04/2022	ATELIERS/ESPACES VERTS/SOUFFLE	598,00	10	598,00	0,00	0,00	0,00
19/04/2022	RUES/MOBILIER URBAIN	5 940,53	10	5 940,53	0,00	0,00	0,00
19/04/2022	RUES/PANNEAUX DE POLICE	1 000,84	10	1 000,84	0,00	0,00	0,00
19/04/2022	ATL NETTOYAGE/MATERIEL/MANCHE	876,82	10	876,82	0,00	0,00	0,00
19/04/2022	ECOLES/MATERIEL/MONOBROSSE AUT	3 968,28	10	3 968,28	0,00	0,00	0,00
19/04/2022	ECOLES/MATERIEL	675,80	10	675,80	0,00	0,00	0,00
19/04/2022	TAT/MATERIEL/MOBILIER CUISINE	3 629,08	10	3 629,08	0,00	0,00	0,00
19/04/2022	ECOLES/MATERIEL/LAVES LINGE	828,19	10	828,19	0,00	0,00	0,00
20/04/2022	REFRIGERATEUR	249,00	1	249,00	0,00	0,00	0,00
20/04/2022	CENDRIER MAISON DES ASSOS ET B	274,20	1	274,20	0,00	0,00	0,00
20/04/2022	ASPI EAU POUSS KARCHER	132,05	1	132,05	0,00	0,00	0,00
20/04/2022	ACHAT MATERIEL ATELIER COUTURE	107,10	1	107,10	0,00	0,00	0,00
20/04/2022	ACHATS MATERIELS SPORTIFS POUR	362,02	1	362,02	0,00	0,00	0,00

Modalités et date de sortie	Désignation du bien	Valeur d'acquisition (coût historique)	Durée de l'amort.	Cumul des amort. antérieurs	Valeur nette comptable au jour de la cession	Prix de cession	Plus ou moins values
20/04/2022	ACHATS MATERIELS SPORTIFS POUR	9,00	1	9,00	0,00	0,00	0,00
20/04/2022	MATERIEL PROJET REAAP MQ POMME	240,41	1	240,41	0,00	0,00	0,00
20/04/2022	TAPIS MOSAIC BLANC MULTI ACCUEIL TISTOU	56,30	1	56,30	0,00	0,00	0,00
20/04/2022	REFRIGERATEUR MULTI ACCUEIL TI	128,99	1	128,99	0,00	0,00	0,00
20/04/2022	IMPRIMANTE HP ECOLE MATER MICH	304,80	1	304,80	0,00	0,00	0,00
20/04/2022	PERFORELIEUSE ALSH GRENOUX	125,10	1	125,10	0,00	0,00	0,00
20/04/2022	IMPRIMANTE CANON ECOLE MAT L P	49,99	1	49,99	0,00	0,00	0,00
20/04/2022	PAGAIES POUR PADDLES	189,00	1	189,00	0,00	0,00	0,00
20/04/2022	1 MEULEUSE ET 1 BATTERIE 18V 8	227,60	1	227,60	0,00	0,00	0,00
20/04/2022	ENCEINTE BLUETOOTH ALSH AVESNI	49,96	1	49,96	0,00	0,00	0,00
20/04/2022	TABLE INOX RESTAURATION OFFICE	307,20	1	307,20	0,00	0,00	0,00
20/04/2022	CABLE INOX	422,40	1	422,40	0,00	0,00	0,00
20/04/2022	PERCEUSE VISSEUSE	203,30	1	203,30	0,00	0,00	0,00
20/04/2022	LAVE LINGE BOSCH ALSH CHEMINS	399,99	1	399,99	0,00	0,00	0,00
20/04/2022	LANTERNES PASSAGE PIETONS	444,19	1	444,19	0,00	0,00	0,00
20/04/2022	LANTERNE PASSAGE PIETONS TDV	432,19	1	432,19	0,00	0,00	0,00
20/04/2022	PLASTIFIEUSE A3 ECOLE ELEM G T	53,80	1	53,80	0,00	0,00	0,00
20/04/2022	1 PONCEUSE EXCENTRIQUE SXE 450	228,66	1	228,66	0,00	0,00	0,00
20/04/2022	1 BATTERIE 18V 8AH BOSCH	158,52	1	158,52	0,00	0,00	0,00
20/04/2022	1 MEULEUSE 1400W D125	106,10	1	106,10	0,00	0,00	0,00
20/04/2022	ENCEINTE XPLORE ECOLE MAT SENE	59,90	1	59,90	0,00	0,00	0,00
20/04/2022	LISSE MURALE DE 8 PATERES ALSH	377,50	1	377,50	0,00	0,00	0,00
20/04/2022	MARMITES SOUPE L OISEAU FLUTE	209,86	1	209,86	0,00	0,00	0,00
20/04/2022	CLIMATISEURS MULTI ACCUEIL TIS	499,00	1	499,00	0,00	0,00	0,00
20/04/2022	MARCHEPIED	252,29	1	252,29	0,00	0,00	0,00
20/04/2022	ACHAT SONO	109,00	1	109,00	0,00	0,00	0,00
20/04/2022	PONCEUSE EXCENTRIQUE	456,52	1	456,52	0,00	0,00	0,00
20/04/2022	PERFOREUSE	124,80	1	124,80	0,00	0,00	0,00
20/04/2022	ENCEINTE BLUETOOTH ALSH FOURCH	59,90	1	59,90	0,00	0,00	0,00
20/04/2022	PANIER DE BASKET AVEC PLANCHE	232,00	1	232,00	0,00	0,00	0,00
20/04/2022	TEPEE ALSH FOURCHES	135,84	1	135,84	0,00	0,00	0,00
20/04/2022	MEUBLE DE CUISINE ALSH GRENOUX	215,20	1	215,20	0,00	0,00	0,00
20/04/2022	PANNEAU LUMINEUX A2 ECOLE MAT	136,92	1	136,92	0,00	0,00	0,00
20/04/2022	GILETS DE SAUVETAGE	135,00	1	135,00	0,00	0,00	0,00
20/04/2022	ACHATS MATERIELS COUTURE	199,98	1	199,98	0,00	0,00	0,00
20/04/2022	SALLE POLYVALENTE PERCEUSE	295,30	1	295,30	0,00	0,00	0,00
20/04/2022	LANTERNE POUR RUE HAUTE FOLLIS	468,19	1	468,19	0,00	0,00	0,00
20/04/2022	PERCEUSE VISSEUSE	150,38	1	150,38	0,00	0,00	0,00
20/04/2022	RABOT	286,55	1	286,55	0,00	0,00	0,00
20/04/2022	VIDEOPROJECTEUR TAP F DOLTO	299,99	1	299,99	0,00	0,00	0,00
20/04/2022	TENTE PLIANTE FLEXTENTS PRO 3X	359,54	1	359,54	0,00	0,00	0,00
20/04/2022	ACHAT REFRIGERATEUR	149,00	1	149,00	0,00	0,00	0,00
20/04/2022	1 TRONCONNEUSE STHIL MS 194T 3	378,00	1	378,00	0,00	0,00	0,00
20/04/2022	2 COUPE BORDURES STHIL FS50C 2	444,00	1	444,00	0,00	0,00	0,00
20/04/2022	1 DEBROUSSAILLEUSE MARUYAMA MX	327,35	1	327,35	0,00	0,00	0,00
20/04/2022	ACHAT LAVE-VAISSELLE	469,00	1	469,00	0,00	0,00	0,00
20/04/2022	ACHAT LAVE-LINGE INDESIT	299,00	1	299,00	0,00	0,00	0,00
20/04/2022	ENCEINTE XPLORE TAP ND AVESNIE	59,90	1	59,90	0,00	0,00	0,00
20/04/2022	ENCEINTE PORTABLE TAP VERNE	224,34	1	224,34	0,00	0,00	0,00
20/04/2022	ENCEINTE XPLORE TAP LA PROVIDE	59,90	1	59,90	0,00	0,00	0,00
20/04/2022	APPAREIL PHOTO CANON	242,98	1	242,98	0,00	0,00	0,00
20/04/2022	MEUBLE DE RANGEMENT ECOLE MAT	99,27	1	99,27	0,00	0,00	0,00
20/04/2022	BACS ALBUMS ECOLE MAT LOUIS PE	339,58	1	339,58	0,00	0,00	0,00
20/04/2022	PLASTIFIEUSE MATER G.PHILIPPE	255,00	1	255,00	0,00	0,00	0,00
20/04/2022	DIABLE	133,57	1	133,57	0,00	0,00	0,00
20/04/2022	POSTE CD	64,65	1	64,65	0,00	0,00	0,00
20/04/2022	POSTE CD	64,65	1	64,65	0,00	0,00	0,00
20/04/2022	TALKIES WALKIES TAP POMMERAIES	430,64	1	430,64	0,00	0,00	0,00
20/04/2022	MEUBLE BACS PLASTIQUE-TAPIS-MALLE TAP STE MARIE	305,54	1	305,54	0,00	0,00	0,00
20/04/2022	TABLEAU BLANC TAP FOURCHES	121,70	1	121,70	0,00	0,00	0,00
20/04/2022	PARASOL FAUTEUIL	500,00	1	500,00	0,00	0,00	0,00
20/04/2022	BOITE RANGEMENT ELEM THEVALLES	216,32	1	216,32	0,00	0,00	0,00
20/04/2022	TALKIES WALKIES TAP CHEMINS	107,66	1	107,66	0,00	0,00	0,00
20/04/2022	ACHATS MOBILIERS POUR SEJOUR E	406,00	1	406,00	0,00	0,00	0,00
20/04/2022	2 COUPE BORDURES FS50 STHIL	430,00	1	430,00	0,00	0,00	0,00
20/04/2022	ENCEINTE XPLORE TAP PERRAULT	59,90	1	59,90	0,00	0,00	0,00
20/04/2022	VISUALISEURS ELEM VERNE	145,21	1	145,21	0,00	0,00	0,00
20/04/2022	TABLEAU BLANC ALSH POMMERAIES	186,57	1	186,57	0,00	0,00	0,00

Modalités et date de sortie	Désignation du bien	Valeur d'acquisition (coût historique)	Durée de l'amort.	Cumul des amort. antérieurs	Valeur nette comptable au jour de la cession	Prix de cession	Plus ou moins values
20/04/2022	ENCEINTE XPLORE ALSH BOURNY	59,90	1	59,90	0,00	0,00	0,00
20/04/2022	CISAILLE ECOLE ELEM C PERRAU	366,00	1	366,00	0,00	0,00	0,00
20/04/2022	PLASTIFIEUSE ECOLE MAT C PERRA	231,00	1	231,00	0,00	0,00	0,00
20/04/2022	IMPRIMANTE ECOLE MAT SENELLE	119,00	1	119,00	0,00	0,00	0,00
20/04/2022	TAPIS REGROUPEMENT TAP FOURCHE	129,92	1	129,92	0,00	0,00	0,00
20/04/2022	TUYAUX DIAMETRE 60 ET EMBOUT S	412,80	1	412,80	0,00	0,00	0,00
20/04/2022	TAPIS DE REGROUPEMENT ALSH FOU	129,92	1	129,92	0,00	0,00	0,00
20/04/2022	MEUBLE CUISINE ALSH GRENOUX	364,00	1	364,00	0,00	0,00	0,00
20/04/2022	BACS A LIVRES ECOLE ELE L PER	335,00	1	335,00	0,00	0,00	0,00
20/04/2022	DISQUES DURS - CLES USB ELEM	277,61	1	277,61	0,00	0,00	0,00
20/04/2022	CISAILLE - TAILLE CRAYON ECOLE	317,85	1	317,85	0,00	0,00	0,00
20/04/2022	MATELAS MOUSSE TAP L PERGAUD	328,80	1	328,80	0,00	0,00	0,00
20/04/2022	ACHAT LAVE VAISSELLE-INVESTISS	399,00	1	399,00	0,00	0,00	0,00
20/04/2022	CHEVALET CONFERENCE ECOLE EL	85,92	1	85,92	0,00	0,00	0,00
20/04/2022	TRICYCLES ECOLE MAT J VERNE	423,90	1	423,90	0,00	0,00	0,00
20/04/2022	MICRO STUDIO PIED PERCHE CASQU	491,00	1	491,00	0,00	0,00	0,00
20/04/2022	ENCEINTE OGLO NOIR ECOLE ELEM	149,97	1	149,97	0,00	0,00	0,00
20/04/2022	MEUBLE DE RANGEMENT ECOLE MAT	298,92	1	298,92	0,00	0,00	0,00
20/04/2022	PLASTIFIEUSE GBC ECOLE MAT J P	135,00	1	135,00	0,00	0,00	0,00
20/04/2022	ENCEINTE, CASQUES, IMPRIMANTE	474,10	1	474,10	0,00	0,00	0,00
20/04/2022	APPAREIL PHOTO ECOLE ELEM SENE	196,98	1	196,98	0,00	0,00	0,00
20/04/2022	PLASTIFIEUSE TAP PREVERT	231,00	1	231,00	0,00	0,00	0,00
20/04/2022	ENCEINTES, PLASTIFIEUSE ECOLE	432,80	1	432,80	0,00	0,00	0,00
20/04/2022	PLASTIFIEUSE SATURN ECOLE ELE	135,00	1	135,00	0,00	0,00	0,00
20/04/2022	TAILLE CRAYONS ELECTRIQUE MAT	53,85	1	53,85	0,00	0,00	0,00
20/04/2022	BAC A LIVRES ECOLE MAT M PAGN	310,26	1	310,26	0,00	0,00	0,00
20/04/2022	1 CONGELATEUR MQ PAVEMENT	150,00	1	150,00	0,00	0,00	0,00
20/04/2022	ENCEINTE, ECRAN ECOLE MAT BAD	192,53	1	192,53	0,00	0,00	0,00
20/04/2022	TABLEAU EMAILLE BLANC ECOLE MA	236,80	1	236,80	0,00	0,00	0,00
20/04/2022	TOURS RANGEMENT MATER VERNE	137,40	1	137,40	0,00	0,00	0,00
20/04/2022	ENCEINTE SONY ECOLE ELEM SENEL	128,40	1	128,40	0,00	0,00	0,00
20/04/2022	ENCEINTES ECOLE ELE E ET R BAD	107,84	1	107,84	0,00	0,00	0,00
20/04/2022	LOT DE 2 PATERES ECOLE MAT G P	180,96	1	180,96	0,00	0,00	0,00
20/04/2022	ASPIRATEUR KARCHER	431,27	1	431,27	0,00	0,00	0,00
20/04/2022	LOT DE 4 HAIES ECOLE MAT GERAR	152,64	1	152,64	0,00	0,00	0,00
20/04/2022	VISUALISEUR ECOLE ELEM E HAIRY	73,10	1	73,10	0,00	0,00	0,00
20/04/2022	VISUALISSEURS ECOLE ELEM SENELL	365,52	1	365,52	0,00	0,00	0,00
20/04/2022	ACHAT MATERIELS COMMUNICATION	474,00	1	474,00	0,00	0,00	0,00
20/04/2022	TABOURET SUR ROULETTES ECOLE E	107,40	1	107,40	0,00	0,00	0,00
20/04/2022	IRISCAN MOUSE ECOLE ELEM E HAI	97,21	1	97,21	0,00	0,00	0,00
20/04/2022	PLASTIFIEUSE ENCEINTE BLUETOOT	362,58	1	362,58	0,00	0,00	0,00
20/04/2022	BAC A LIVRES ECOLE MAT M PAGN	182,00	1	182,00	0,00	0,00	0,00
20/04/2022	MINI TRAMPOLINE-KIT D EQUILIBR	92,00	1	92,00	0,00	0,00	0,00
20/04/2022	TABLES TENNIS TABLE TAP PAGNOL	160,02	1	160,02	0,00	0,00	0,00
20/04/2022	ACHAT TABLEAU MOBILE	269,25	1	269,25	0,00	0,00	0,00
20/04/2022	PLASTIFIEUSE MATER HILARD	231,00	1	231,00	0,00	0,00	0,00
20/04/2022	TABLEAU BLANC ALSH GRENOUX	121,70	1	121,70	0,00	0,00	0,00
20/04/2022	OUTILS JARDIN MATER SENELLE	78,12	1	78,12	0,00	0,00	0,00
20/04/2022	FAUTEUILS ECOLE ELEM ALAIN	243,43	1	243,43	0,00	0,00	0,00
20/04/2022	PLASTIFIEUSE ECOLE MAT E ET R	135,00	1	135,00	0,00	0,00	0,00
20/04/2022	TABLE MATERNELLE - MATELAS ECO	477,56	1	477,56	0,00	0,00	0,00
20/04/2022	SUPPORT TABLETTE ZTOOL ECOLE ELEM M PAGNOL	490,13	1	490,13	0,00	0,00	0,00
20/04/2022	DRAISIENNE L OISEAU FLUTE MULT	395,00	1	395,00	0,00	0,00	0,00
20/04/2022	INVESTISSEMENT 2020 TAPIS	444,00	1	444,00	0,00	0,00	0,00
20/04/2022	ORANGEMONKIE CABINE FOLDIO 2 PLUS	232,90	1	232,90	0,00	0,00	0,00
20/04/2022	ACHAT D'UN ECRAN DE PROJECTION	357,00	1	357,00	0,00	0,00	0,00
20/04/2022	PLATINE VINYLE	179,99	1	179,99	0,00	0,00	0,00
20/04/2022	VELOS	489,95	1	489,95	0,00	0,00	0,00
20/04/2022	DISQUE DUR EXTERNE	83,33	1	83,33	0,00	0,00	0,00
20/04/2022	PORTE MANTEAU TOM POUCE MULTI ACCUEIL	134,00	1	134,00	0,00	0,00	0,00
20/04/2022	TABLETTE GRAPHIQUE	229,94	1	229,94	0,00	0,00	0,00
20/04/2022	AMENAGEMENT ESPACE BEBES A TIRE D AILE MULTI ACCUEIL CUISINE BOIS	296,47	1	296,47	0,00	0,00	0,00
20/04/2022	ACHAT PLASTIFIEUSE EXPOSITIONS	99,90	1	99,90	0,00	0,00	0,00
20/04/2022	BAC GERBABLE TRANSPORT TRAVAUX	297,47	1	297,47	0,00	0,00	0,00
20/04/2022	MICRO ONDES	179,99	1	179,99	0,00	0,00	0,00
20/04/2022	DIABLES POUR CHAISES	400,14	1	400,14	0,00	0,00	0,00

Modalités et date de sortie	Désignation du bien	Valeur d'acquisition (coût historique)	Durée de l'amort.	Cumul des amort. antérieurs	Valeur nette comptable au jour de la cession	Prix de cession	Plus ou moins values
20/04/2022	BAC A LIVRES MATER SENELLE	146,00	1	146,00	0,00	0,00	0,00
20/04/2022	PERCHES SALLE POLYVALENTE	207,54	1	207,54	0,00	0,00	0,00
20/04/2022	DRAISIENNE TAP ECOLE G TILLION	130,50	1	130,50	0,00	0,00	0,00
20/04/2022	DRAISIENNES BROQUETTES MATER SE	437,94	1	437,94	0,00	0,00	0,00
25/04/2022	2 lots de 30 chaises T6N color	1 558,87	10	1 558,87	0,00	0,00	0,00
25/04/2022	BANC ET CORBEILLES EN BOIS LAQ	2 215,36	10	2 215,36	0,00	0,00	0,00
25/04/2022	3 blocs de 4 cases vestiaires	879,06	10	879,06	0,00	0,00	0,00
25/04/2022	MOBILIER BIBLIOTHEQUE ANNEXE C	23 884,34	10	23 884,34	0,00	0,00	0,00
25/04/2022	MOBILIER MEDIATHEQUE ANNEXE CM	958,59	10	958,59	0,00	0,00	0,00
25/04/2022	Lot de 30 chaises scolaires -	779,43	10	779,43	0,00	0,00	0,00
25/04/2022	MOBILIER MEDIATHEQUE ANNEXE SA	53 640,38	10	53 640,38	0,00	0,00	0,00
25/04/2022	MATERIEL DE BUREAU MEDIATHEQUE	619,04	10	619,04	0,00	0,00	0,00
25/04/2022	EQUIPEMENT MOBILIER MEDIATHEQU	2 375,09	10	2 375,09	0,00	0,00	0,00
25/04/2022	EQUIPEMENT MOBILIER MEDIATHEQU	1 213,05	10	1 213,05	0,00	0,00	0,00
25/04/2022	MOBILIER MEDIATHEQUE CMA	1 165,68	10	1 165,68	0,00	0,00	0,00
25/04/2022	Fauteuils - Halte-garderie Tom	1 273,68	10	1 273,68	0,00	0,00	0,00
25/04/2022	TABLE-CHAISES-PANNEAUX CMA	910,16	10	910,16	0,00	0,00	0,00
25/04/2022	POSTE DE TRAVAIL - ETAGERES ME	4 819,88	10	4 819,88	0,00	0,00	0,00
25/04/2022	MOBILIER CMA	1 736,08	10	1 736,08	0,00	0,00	0,00
25/04/2022	EQUIPEMENT MEDIATHEQUE	733,39	10	733,39	0,00	0,00	0,00
25/04/2022	MOBILIER ANNEXE MEDIATHEQUE ST	511,98	10	511,98	0,00	0,00	0,00
25/04/2022	Lot de 4 chaises Bambou école	691,98	10	691,98	0,00	0,00	0,00
25/04/2022	MEDIATHEQUE MOBILIER	2 750,18	10	2 750,18	0,00	0,00	0,00
25/04/2022	HYGIENE ET SECURITE FAUTEUILS	505,91	10	505,91	0,00	0,00	0,00
25/04/2022	CLSH ST NICOLAS MOBILIER	1 047,80	10	1 047,80	0,00	0,00	0,00
25/04/2022	PROJET 2006/80 EQUIPEMENTS STR	704,20	10	704,20	0,00	0,00	0,00
25/04/2022	MQ AVESNIERES MOBILIER	661,60	10	661,60	0,00	0,00	0,00
25/04/2022	CLSH LES FOURCHES - MOBILIER	1 184,43	10	1 184,43	0,00	0,00	0,00
25/04/2022	CENTRE ADMINISTRATIF - FAUTEUI	656,51	10	656,51	0,00	0,00	0,00
25/04/2022	ECOLE L. PERGAUD 2 ARMOIRES 16	668,09	10	668,09	0,00	0,00	0,00
25/04/2022	CLSH AUTOUR AVESNIERES - MOBIL	654,06	10	654,06	0,00	0,00	0,00
25/04/2022	CLSH AUTOUR AVESNIERES - SIEGE	861,24	10	861,24	0,00	0,00	0,00
25/04/2022	CTRE LOISIRS AUTOUR AVESNIERES	631,72	10	631,72	0,00	0,00	0,00
25/04/2022	ILE AUX EPICES LIT	815,00	10	815,00	0,00	0,00	0,00
25/04/2022	CENTRE TECHNIQUE FETES MOBILIE	14 997,84	10	14 997,84	0,00	0,00	0,00
25/04/2022	TIRE D'AILE COUCHETTES	1 593,70	10	1 593,70	0,00	0,00	0,00
25/04/2022	MQ LAVAL NORD CHAISE	832,83	10	832,83	0,00	0,00	0,00
25/04/2022	MSP ST NICOLAS TABLE	1 577,82	10	1 577,82	0,00	0,00	0,00
25/04/2022	CENTRE DE LOISIRS DU BOURNY CO	1 411,16	10	1 411,16	0,00	0,00	0,00
25/04/2022	MAISON DE QUARTIER DES FOURCHE	2 629,71	10	2 629,71	0,00	0,00	0,00
25/04/2022	CENTRE TECHNIQUE MOBILIER ARMO	516,06	10	516,06	0,00	0,00	0,00
25/04/2022	MATER DES POMMERAIES 10 LITS	3 190,00	10	3 190,00	0,00	0,00	0,00
25/04/2022	MATER L. PERGAUD 6 LITS	1 914,00	10	1 914,00	0,00	0,00	0,00
25/04/2022	PAIN D'EPICES 6 CHAISES	502,32	10	502,32	0,00	0,00	0,00
25/04/2022	ECOLE MATERNELLE M PAGNOL/14 T	1 564,24	10	1 564,24	0,00	0,00	0,00
25/04/2022	PALINDROME 6 TABLES LOT 2 CHAI	1 948,50	10	1 948,50	0,00	0,00	0,00
25/04/2022	SERVICES ADMINISTRATIFS FAUTEU	1 313,45	10	1 313,45	0,00	0,00	0,00
25/04/2022	MATERNELLE J VERNE/4 LOT DE 6	578,55	10	578,55	0,00	0,00	0,00
25/04/2022	ELEMENTAIRE JULES VERNE/BANQUE	608,00	10	608,00	0,00	0,00	0,00
25/04/2022	CTM/ARMOIRES VESTIAIRES 4 CASE	863,51	10	863,51	0,00	0,00	0,00
25/04/2022	PARC DE STATIONNEMENT GARE/CHA	1 010,08	10	1 010,08	0,00	0,00	0,00
25/04/2022	SERVICE ENSEIGNEMENT - LOT DE	860,90	10	860,90	0,00	0,00	0,00
25/04/2022	ESPACES VERTS/ARMOIRES VESTIAI	2 131,92	10	2 131,92	0,00	0,00	0,00
25/04/2022	HYGIENE ET SECURITE/ARMOIRES V	555,03	10	555,03	0,00	0,00	0,00
25/04/2022	MSP ST NICOLAS/BUREAU	904,85	10	904,85	0,00	0,00	0,00
25/04/2022	MQ PAVEMENT/BUREAU	723,10	10	723,10	0,00	0,00	0,00
25/04/2022	CANAPE 3 PLACES ELLEN CUIR (do	1 090,00	10	1 090,00	0,00	0,00	0,00
25/04/2022	CANAPE 2 PLACES ELLE (don Monn	690,00	10	690,00	0,00	0,00	0,00
25/04/2022	ECOLE/14 LITS SURELEVES + COU	4 534,60	10	4 534,60	0,00	0,00	0,00
25/04/2022	ECOLE/8 LITS SURELEVES+COUCHE	2 591,20	10	2 591,20	0,00	0,00	0,00
25/04/2022	ECOLE/2 LITS SURELEVES + COUC	647,80	10	647,80	0,00	0,00	0,00
25/04/2022	ATL FETES MOBILIER/CHAISES	6 954,62	10	6 954,62	0,00	0,00	0,00
25/04/2022	CAM MOBILIER/SIEGES	3 335,64	10	3 335,64	0,00	0,00	0,00
25/04/2022	CAM MOBILIER/BUREAUX + ARMOIRE	1 182,84	10	1 182,84	0,00	0,00	0,00
25/04/2022	CAM MOBILIER/VESTIAIRES	514,28	10	514,28	0,00	0,00	0,00
25/04/2022	CAM/SIEGES - BUREAUX - CAISSON	1 399,32	10	1 399,32	0,00	0,00	0,00
25/04/2022	HYGIENE ET SECURITE/10 LITS BE	6 610,00	10	6 610,00	0,00	0,00	0,00
25/04/2022	PONT DE PARIS/TABLES ET CHARIO	3 492,58	10	3 492,58	0,00	0,00	0,00
25/04/2022	MUSEES/50 CHAISES SALLE DE PRO	1 190,02	10	1 190,02	0,00	0,00	0,00
25/04/2022	HYGIENE ET SECURITE MOBILIER /	1 101,98	10	1 101,98	0,00	0,00	0,00

Modalités et date de sortie	Désignation du bien	Valeur d'acquisition (coût historique)	Durée de l'amort.	Cumul des amort. antérieurs	Valeur nette comptable au jour de la cession	Prix de cession	Plus ou moins values
25/04/2022	CAM MOBILIER / SIEGES	837,20	10	837,20	0,00	0,00	0,00
25/04/2022	CUCS/12 CHAISES - PROJET 2007/	519,60	10	519,60	0,00	0,00	0,00
25/04/2022	ST NICOLAS/MEUBLE A PORTE MEUB	671,40	10	671,40	0,00	0,00	0,00
25/04/2022	ECOLES DOTATION EQUIPEMENT/LOT	818,06	10	818,06	0,00	0,00	0,00
25/04/2022	BOURNY/CHAISES	613,55	10	613,55	0,00	0,00	0,00
25/04/2022	TIRE D'AILE/GRAND ACTIBABY	895,00	10	895,00	0,00	0,00	0,00
25/04/2022	CAM MOBILIER/CHAISE ZEN HETRE	927,14	10	927,14	0,00	0,00	0,00
25/04/2022	ECOLES/LOT DE 30 CHAISES EMPLI	835,11	10	835,11	0,00	0,00	0,00
25/04/2022	ST NICOLAS/MEUBLE A BACS SURME	733,50	10	733,50	0,00	0,00	0,00
25/04/2022	ECOLES/LITS SURELEVES + COUCHE	5 021,49	10	5 021,49	0,00	0,00	0,00
25/04/2022	ECOLES/15 LITS SURELEVES + COU	5 021,49	10	5 021,49	0,00	0,00	0,00
25/04/2022	CENTRE ADMINISTRATIF/BIOMETRIE	648,23	10	648,23	0,00	0,00	0,00
25/04/2022	CENTRE ADMINISTRATIF/BIOMETRIE	1 576,33	10	1 576,33	0,00	0,00	0,00
25/04/2022	ATL FETES/200 CHAISES	10 699,42	10	10 699,42	0,00	0,00	0,00
25/04/2022	POMMERAIES (LES)/4 BANQUETTES	666,00	10	666,00	0,00	0,00	0,00
25/04/2022	ECOLES/BANQUETTES 3 PLACES + B	553,99	10	553,99	0,00	0,00	0,00
25/04/2022	GRAND VENEUR/BAC ALBUM-POUFS-T	2 918,90	10	2 918,90	0,00	0,00	0,00
25/04/2022	PAVEMENT/TABLE BIP	749,89	10	749,89	0,00	0,00	0,00
25/04/2022	CHAT BOTTE/CHAISES,BANCS, MAT	3 614,29	10	3 614,29	0,00	0,00	0,00
25/04/2022	CHAT BOTTE/TABLES MAT CHAT BOT	854,41	10	854,41	0,00	0,00	0,00
25/04/2022	LES FOURCHES/CHAISES	737,39	10	737,39	0,00	0,00	0,00
25/04/2022	CAM/MOBILIER MUSEE ECOLE DE LA	1 705,50	10	1 705,50	0,00	0,00	0,00
25/04/2022	CAM/MOBILIER/POSTE DE TRAVAIL	1 068,03	10	1 068,03	0,00	0,00	0,00
25/04/2022	CAM/MOBILIER/2 BUREAUX SERVICE	1 207,96	10	1 207,96	0,00	0,00	0,00
25/04/2022	CAM/MOBILIER/ARMOIRE ARFEO	633,88	10	633,88	0,00	0,00	0,00
25/04/2022	LES POMMERAIES/CYBERBASE/12 CH	1 303,64	10	1 303,64	0,00	0,00	0,00
25/04/2022	CAM/POSTE DE TRAVAIL ARFEO BUR	612,35	10	612,35	0,00	0,00	0,00
25/04/2022	LES POMMERAIES/CYBERBASE/DIVER	5 300,67	10	5 300,67	0,00	0,00	0,00
25/04/2022	CAM/MOBILIER/BUREAU/ARMOIRE	2 601,30	10	2 601,30	0,00	0,00	0,00
25/04/2022	CAM/MOBILIER/BUREAU/ARMOIRE	1 489,02	10	1 489,02	0,00	0,00	0,00
25/04/2022	CAM/MOBILIER/BUREAU/ARMOIRE	1 018,99	10	1 018,99	0,00	0,00	0,00
25/04/2022	CAM/FAUTEUIL 3 SIEGES	849,16	10	849,16	0,00	0,00	0,00
25/04/2022	ECOLES/MOBILIER/LOT DE 24 CHAI	607,87	10	607,87	0,00	0,00	0,00
25/04/2022	ATL FETES/MOBILIER	16 049,12	10	16 049,12	0,00	0,00	0,00
25/04/2022	ST NICOLAS/MEUBLES GRANDES POR	1 081,99	10	1 081,99	0,00	0,00	0,00
25/04/2022	ECOLES/LOT DE CHAISES MAT ST E	2 303,50	10	2 303,50	0,00	0,00	0,00
25/04/2022	ST NICOLAS/LOT DE TABLES ET CH	4 016,05	10	4 016,05	0,00	0,00	0,00
25/04/2022	ST NICOLAS/LOT DE CASIERS ELEM	807,30	10	807,30	0,00	0,00	0,00
25/04/2022	ST NICOLAS/LITS/MAXI LOTS LITS	4 698,41	10	4 698,41	0,00	0,00	0,00
25/04/2022	ST NICOLAS/MOBILIER CLASSES MA	4 345,00	10	4 345,00	0,00	0,00	0,00
25/04/2022	LES FOURCHES/ARMOIRE PRESENTOI	536,29	10	536,29	0,00	0,00	0,00
25/04/2022	LES FOURCHES/MOBILIER TABLES	928,28	10	928,28	0,00	0,00	0,00
25/04/2022	MSP ST NICOLAS/TABLES	2 784,83	10	2 784,83	0,00	0,00	0,00
25/04/2022	CAM/MOBILIER/SIEGES DACTYLO	1 381,38	18	1 381,38	0,00	0,00	0,00
25/04/2022	PAVEMENT/MOBILIER/1 LOT DE 12	760,12	10	760,12	0,00	0,00	0,00
25/04/2022	AVESNIERES/1 LOT DE 12 CHAISES	760,12	10	760,12	0,00	0,00	0,00
25/04/2022	CUISINE MEUBLE DE DEBARRASSAGE	3 855,00	10	3 855,00	0,00	0,00	0,00
25/04/2022	CUISINE HILARD TABLES ET CHAIS	8 116,06	10	8 116,06	0,00	0,00	0,00
25/04/2022	CUISINE PROVIDENCE PLONGE INOX	841,00	10	841,00	0,00	0,00	0,00
25/04/2022	CUISINE CHAISES REST ENFANT JE	599,20	10	599,20	0,00	0,00	0,00
25/04/2022	CUISINE VAL DE BOOTZ TABLES	2 111,41	10	2 111,41	0,00	0,00	0,00
25/04/2022	CUISINE CHAISES VAL DE BOOTZ	4 044,58	10	4 044,58	0,00	0,00	0,00
25/04/2022	CUISINE MOBILIER CAISSON	1 340,72	10	1 340,72	0,00	0,00	0,00
25/04/2022	CUISINE CHAISES LA SENELLE	6 287,25	10	6 287,25	0,00	0,00	0,00
25/04/2022	CUISINE TABLES LA SENELLE	4 094,47	10	4 094,47	0,00	0,00	0,00
25/04/2022	CUISINE CHAISES C. PERRAULT	1 333,66	10	1 333,66	0,00	0,00	0,00
25/04/2022	CUISINE TALBES C. PERRAULT	1 189,48	10	1 189,48	0,00	0,00	0,00
25/04/2022	CUISINE 19 TABLES SILOE ST EXU	2 619,42	10	2 619,42	0,00	0,00	0,00
25/04/2022	CUISINE 96 CHAISES SILOE ST EX	4 665,55	10	4 665,55	0,00	0,00	0,00
25/04/2022	CAM/MOBILIER/BUREAU DGST ET MQ	1 111,08	10	1 111,08	0,00	0,00	0,00
25/04/2022	CAM/MOBILIER BUREAU CCAS	1 646,29	10	1 646,29	0,00	0,00	0,00
25/04/2022	CAM/MOBILIER BUREAU DRH	697,27	10	697,27	0,00	0,00	0,00
25/04/2022	CAM/MOBILIER RECENSEMENT POPUL	1 972,20	10	1 972,20	0,00	0,00	0,00
25/04/2022	CAM/MOBILIERS	2 500,84	10	2 500,84	0,00	0,00	0,00
25/04/2022	BIBLIOTHEQUE/MOBILIER	1 278,54	10	1 278,54	0,00	0,00	0,00
25/04/2022	BIBLIOTHEQUE/MOBILIER	751,05	10	751,05	0,00	0,00	0,00
25/04/2022	BIBLIOTHEQUE/MOBILIER	1 551,58	10	1 551,58	0,00	0,00	0,00
25/04/2022	BIBLIOTHEQUE/MOBILIER	3 580,01	10	3 580,01	0,00	0,00	0,00
25/04/2022	BIBLIOTHEQUE/MOBILIER	4 087,38	10	4 087,38	0,00	0,00	0,00
25/04/2022	BADINTER/MOBILIER	1 097,21	10	1 097,21	0,00	0,00	0,00

Modalités et date de sortie	Désignation du bien	Valeur d'acquisition (coût historique)	Durée de l'amort.	Cumul des amort. antérieurs	Valeur nette comptable au jour de la cession	Prix de cession	Plus ou moins values
25/04/2022	BADINTER/MOBILIER	4 213,03	10	4 213,03	0,00	0,00	0,00
25/04/2022	BADINTER/MOBILIER	2 154,57	10	2 154,57	0,00	0,00	0,00
25/04/2022	BADINTER/MOBILIER	1 860,19	10	1 860,19	0,00	0,00	0,00
25/04/2022	BADINTER/MOBILIER	804,00	10	804,00	0,00	0,00	0,00
25/04/2022	BIBLIOTHEQUE/MOBILIER/FAUTEUIL	884,80	10	884,80	0,00	0,00	0,00
25/04/2022	BADINTER/MOBILIER	3 047,52	10	3 047,52	0,00	0,00	0,00
25/04/2022	BADINTER/MOBILIER	1 068,60	10	1 068,60	0,00	0,00	0,00
25/04/2022	BIBLIOTHEQUE/MOBILIER	1 177,94	10	1 177,94	0,00	0,00	0,00
25/04/2022	BIBLIOTHEQUE/MOBILIER/TABLE	1 741,18	10	1 741,18	0,00	0,00	0,00
25/04/2022	BIBLIOTHEQUE/MOBILIER/FAUTEUIL	10 472,39	10	10 472,39	0,00	0,00	0,00
25/04/2022	CAM/MOBILIER/VOIRIE MME FOUQUE	897,00	10	897,00	0,00	0,00	0,00
25/04/2022	CAM/MOBILIER/ARCHIVES MME BONN	1 395,73	10	1 395,73	0,00	0,00	0,00
25/04/2022	CAM/MOBILIER/SCE GEOMATIQUE MR	598,00	10	598,00	0,00	0,00	0,00
25/04/2022	CAM/MOBILIER/CUISINE CENTRALE	838,40	10	838,40	0,00	0,00	0,00
25/04/2022	BADINTER/MOBILIER/BAC 8 COMPAR	591,10	10	591,10	0,00	0,00	0,00
25/04/2022	BIBLIOTHEQUE/MOBILIER/CHAUFFEU	5 627,99	10	5 627,99	0,00	0,00	0,00
25/04/2022	BIBLIOTHEQUE/MOBILIER	1 196,96	10	1 196,96	0,00	0,00	0,00
25/04/2022	OISEAU FLUTE/MOBILIER/CRECHE O	1 422,90	10	1 422,90	0,00	0,00	0,00
25/04/2022	OISEAU FLUTE/MOBILIER/RANGEMEN	2 966,73	10	2 966,73	0,00	0,00	0,00
25/04/2022	BADINTER/MOBILIER/BAC ALBUMS	988,54	10	988,54	0,00	0,00	0,00
25/04/2022	OISEAU FLUTE/MOBILIER/POUFS DI	565,11	10	565,11	0,00	0,00	0,00
25/04/2022	ATELIERS FETES/CHAISES	16 049,12	10	16 049,12	0,00	0,00	0,00
25/04/2022	OISEAU FLUTE/MOBILIER	5 190,64	10	5 190,64	0,00	0,00	0,00
25/04/2022	ECOLLES/MOBILIER/MEUBLE MULTIME	679,21	10	679,21	0,00	0,00	0,00
25/04/2022	ECOLLES/MOBILIER/CASIER TABLE C	2 669,73	10	2 669,73	0,00	0,00	0,00
25/04/2022	OISEAU FLUTE/MOBILIER/LITS OIS	11 826,41	10	11 826,41	0,00	0,00	0,00
25/04/2022	BADINTER/MOBILIER/BIBLIOTHEQUE	994,56	10	994,56	0,00	0,00	0,00
25/04/2022	BIBLIOTHEQUE/MOBILIER/TABLETTE	2 487,54	10	2 487,54	0,00	0,00	0,00
25/04/2022	BADINTER/MOBILIER/TABLE CHAISE	9 546,31	10	9 546,31	0,00	0,00	0,00
25/04/2022	JULES VERNE/LITS	6 027,85	10	6 027,85	0,00	0,00	0,00
25/04/2022	TATI/MOBILIER/VESTIAIRES ECOLE	715,81	10	715,81	0,00	0,00	0,00
25/04/2022	OISEAU FLUTE/MOBILIER/MEUBLE B	941,49	10	941,49	0,00	0,00	0,00
25/04/2022	BADINTER/MOBILIER/TABLES ELEME	2 408,98	10	2 408,98	0,00	0,00	0,00
25/04/2022	BADINTER/MOBILIER/CHAISES ELEM	1 677,03	10	1 677,03	0,00	0,00	0,00
25/04/2022	BADINTER/MOBILIER/CASIER SCOL	780,75	10	780,75	0,00	0,00	0,00
25/04/2022	TATI/MOBILIER/MEUBLES LITS TAB	3 081,60	10	3 081,60	0,00	0,00	0,00
25/04/2022	ECOLLES/MOBILIER/TABLE ET CHAIS	730,60	10	730,60	0,00	0,00	0,00
25/04/2022	GRENOUX/MOBILIER/CL ETAGERES	505,00	10	505,00	0,00	0,00	0,00
25/04/2022	LES FOURCHES/MOBILIER/CL CHAIS	704,20	10	704,20	0,00	0,00	0,00
25/04/2022	CAM/MOBILIER/BUREAU ET CAISSON	562,12	10	562,12	0,00	0,00	0,00
25/04/2022	RESTAURANTS SCOLAIRES/MOBILIER	1 659,86	10	1 659,86	0,00	0,00	0,00
25/04/2022	TATI/MOBILIER/BIBLIOTHEQUE	1 347,30	10	1 347,30	0,00	0,00	0,00
25/04/2022	TABLES MAT GERARD PHILIPPE	403,42	1	403,42	0,00	0,00	0,00
25/04/2022	FAUTEUIL PARTENARIAT ASSOCIATIF	235,12	1	235,12	0,00	0,00	0,00
25/04/2022	FAUTEUIL MULTI ACCUEIL PAIN D	206,40	1	206,40	0,00	0,00	0,00
25/04/2022	ARMOIRE HAUTE RECRUE ARCHEOLOG	286,40	1	286,40	0,00	0,00	0,00
25/04/2022	FAUTEUIL DIRECTION VOIRIE	470,23	1	470,23	0,00	0,00	0,00
25/04/2022	LIT MULTI ACCUEIL L OISEAU FLU	410,89	1	410,89	0,00	0,00	0,00
25/04/2022	FAUTEUIL DIRECTION SPORTS	235,12	1	235,12	0,00	0,00	0,00
25/04/2022	MEUBLE BACS PLASTIQUES TAP ECO	161,10	1	161,10	0,00	0,00	0,00
25/04/2022	BAC A LIVRES ECOLE ELEM BADINT	310,26	1	310,26	0,00	0,00	0,00
25/04/2022	MEUBLE BACS PLASTIQUES TAP ECO	171,23	1	171,23	0,00	0,00	0,00
25/04/2022	VESTIAIRES MULTI ACCUEIL TISTOU	265,32	1	265,32	0,00	0,00	0,00
25/04/2022	REFRIGERATEUR ALSH FOURCHES	149,99	1	149,99	0,00	0,00	0,00
25/04/2022	ARMOIRE RASED ECOLE ELEM BADIN	470,93	1	470,93	0,00	0,00	0,00
25/04/2022	MEUBLE BAC EN PLASTIQUE	171,23	1	171,23	0,00	0,00	0,00
25/04/2022	FAUTEUIL ACCUEIL CAM	470,23	1	470,23	0,00	0,00	0,00
25/04/2022	ARMOIRE HAUTE ATELIER VOIRIE	286,40	1	286,40	0,00	0,00	0,00
25/04/2022	ARMOIRE TAP HAIRY	454,54	1	454,54	0,00	0,00	0,00
25/04/2022	MICRO ONDES	239,98	1	239,98	0,00	0,00	0,00
25/04/2022	COUSSIN GEANT CANAPE ALSH CH	229,68	1	229,68	0,00	0,00	0,00
25/04/2022	ENCEINTE PORTABLE BANC ALSH CH	392,04	1	392,04	0,00	0,00	0,00
25/04/2022	BUREAU COMPACT ECOLE MAT HILAR	325,90	1	325,90	0,00	0,00	0,00
25/04/2022	MEUBLE BAS TAP PREVERT	330,98	1	330,98	0,00	0,00	0,00
25/04/2022	MEUBLE 1 COLONNE BACS TAP ST	299,40	1	299,40	0,00	0,00	0,00
25/04/2022	TABLEAU BLANC AUTOMNE 2020	226,16	1	226,16	0,00	0,00	0,00
10/05/2022	CUCS/ORDINATEURS	657,80	3	657,80	0,00	0,00	0,00
10/05/2022	MAIRIE/CHANGEMENT SYSTEME COMM	29 802,89	3	29 802,89	0,00	0,00	0,00
10/05/2022	MAIRIE/DEMATERIAISATION PV	12 175,28	3	12 175,28	0,00	0,00	0,00
10/05/2022	FOUILLES/CONTENEUR MATERIEL	2 699,36	3	2 699,36	0,00	0,00	0,00

Modalités et date de sortie	Désignation du bien	Valeur d'acquisition (coût historique)	Durée de l'amort.	Cumul des amort. antérieurs	Valeur nette comptable au jour de la cession	Prix de cession	Plus ou moins values
10/05/2022	FOUILLES/CHATEAU NEUF/MATERIEL	2 699,36	3	2 699,36	0,00	0,00	0,00
10/05/2022	LAVAL VIRTUAL/MATERIEL INFORMA	714,00	3	714,00	0,00	0,00	0,00
10/05/2022	MAIRIE/SERVEURS IMPRIMANTES RE	3 241,64	3	3 241,64	0,00	0,00	0,00
10/05/2022	MUSEES MAQUETTE VIRTUELLE/TABL	1 000,00	3	1 000,00	0,00	0,00	0,00
10/05/2022	LAVAL VIRTUAL/MATERIEL INFORMA	1 417,26	3	1 417,26	0,00	0,00	0,00
10/05/2022	MAIRIE/CABLAGE ET PETIT MATERI	766,21	3	766,21	0,00	0,00	0,00
10/05/2022	MAIRIE/MATERIEL INFORMATIQUE/P	6 008,70	3	6 008,70	0,00	0,00	0,00
10/05/2022	MAIRIE/CABLAGE ET PETIT MATERI	1 969,45	3	1 969,45	0,00	0,00	0,00
10/05/2022	MAIRIE/CABLAGE ET PETIT MATERI	835,38	3	835,38	0,00	0,00	0,00
10/05/2022	MAIRIE/MATERIEL INFORMATIQUE/6	1 689,14	3	1 689,14	0,00	0,00	0,00
10/05/2022	MAIRIE/SERVEURS IMPRIMANTES RE	831,22	3	831,22	0,00	0,00	0,00
10/05/2022	MAIRIE/SECURITE ACCES	4 366,67	3	4 366,67	0,00	0,00	0,00
10/05/2022	MAIRIE/ROUTEUR COMMUTATEUR	4 981,57	3	4 981,57	0,00	0,00	0,00
10/05/2022	ECOLES/TABLEAUX INTERACTIFS	6 701,65	3	6 701,65	0,00	0,00	0,00
10/05/2022	MAIRIE/MONITEURS	7 452,28	3	7 452,28	0,00	0,00	0,00
10/05/2022	CUCS/ORDINATEURS	1 998,52	3	1 998,52	0,00	0,00	0,00
10/05/2022	MAIRIE/CABLAGE ET PETIT MATERI	1 198,39	3	1 198,39	0,00	0,00	0,00
10/05/2022	MAIRIE/MATERIEL INFORMATIQUE/O	35 306,96	3	35 306,96	0,00	0,00	0,00
10/05/2022	PARCOURS EDUCATIF/12 PORTABLES	7 929,48	3	7 929,48	0,00	0,00	0,00
10/05/2022	BIBLIOTHEQUE/MATERIEL INFORMAT	1 199,59	3	1 199,59	0,00	0,00	0,00
10/05/2022	MAIRIE/MATERIEL TELEPHONIQUE/A	668,56	3	668,56	0,00	0,00	0,00
10/05/2022	ECOLES_TABLEAUX INTERACTIFS	45 687,20	3	45 687,20	0,00	0,00	0,00
10/05/2022	PARCOURS EDUCATIF_PORTABLES_H	1 755,54	3	1 755,54	0,00	0,00	0,00
10/05/2022	ECOLES_PORTABLES	7 929,48	3	7 929,48	0,00	0,00	0,00
10/05/2022	CAM_INFRASTRUCTURE DU SI CP1	80 850,18	3	80 850,18	0,00	0,00	0,00
10/05/2022	MAIRIE_INFRASTRUCTURE DU SI CP	80 850,18	3	80 850,18	0,00	0,00	0,00
10/05/2022	MAIRIE_PASSERELLE ANALOGIQUE	4 538,28	3	4 538,28	0,00	0,00	0,00
10/05/2022	PARCOURS EDUCATIFS_ECOLES PUBL	880,20	3	880,20	0,00	0,00	0,00
10/05/2022	PARCOURS EDUCATIF_ECOLES PRIVE	880,20	3	880,20	0,00	0,00	0,00
11/05/2022	CUISINE MATERIEL INFORMATIQUE	558,00	10	558,00	0,00	0,00	0,00
11/05/2022	CUISINE RENOUVELLEMENT MATERIE	956,52	10	956,52	0,00	0,00	0,00
11/05/2022	CUISINE TERMINAL PORTABLE + IM	6 115,00	10	6 115,00	0,00	0,00	0,00
11/05/2022	CUISINE MATERIEL INFORMATIQUE	1 188,82	10	1 188,82	0,00	0,00	0,00
11/05/2022	MAIRIE_ORDINATEURS_CP1 HP PROM	39 163,30	3	39 163,30	0,00	0,00	0,00
11/05/2022	MAIRIE_CP2 INFRASTRUCTURE DU S	80 850,18	3	80 850,18	0,00	0,00	0,00
11/05/2022	MAIRIE_CABLAGE ET PETIT MATERI	784,21	3	784,21	0,00	0,00	0,00
11/05/2022	BIBLIOTHEQUE_MATERIEL INFORMAT	3 746,95	3	3 746,95	0,00	0,00	0,00
11/05/2022	MAIRIE_CABLAGE ET PETIT MATERI	536,52	3	536,52	0,00	0,00	0,00
11/05/2022	MAIRIE_CABLAGE ET PETIT MATERI	1 283,17	3	1 283,17	0,00	0,00	0,00
11/05/2022	BIBLIOTHEQUE POMMERAIES_SAMSUN	784,80	3	784,80	0,00	0,00	0,00
11/05/2022	MAIRIE_INFRASTRUCTURE DU SI CP	26 950,06	3	26 950,06	0,00	0,00	0,00
11/05/2022	PARCOURS EDUCATIF_TABLETTES SA	2 114,14	3	2 114,14	0,00	0,00	0,00
11/05/2022	BIBLIOTHEQUE POMMERAIES_ORDI P	4 130,64	3	4 130,64	0,00	0,00	0,00
11/05/2022	MAIRIE_TABLETTE MULTIMEDIA SAM	807,10	3	807,10	0,00	0,00	0,00
11/05/2022	MAIRIE_PORTAIL CAPTIF UCOPIA	2 010,00	3	2 010,00	0,00	0,00	0,00
11/05/2022	MAIRIE_CABLAGE ET PETIT MATERI	750,00	3	750,00	0,00	0,00	0,00
11/05/2022	MAIRIE_PORTAIL CAPTIF UCOPIA	13 396,72	5	13 396,72	0,00	0,00	0,00
11/05/2022	MAIRIE_CABLAGE ET PETIT MATERI	569,06	5	569,06	0,00	0,00	0,00
11/05/2022	MAIRIE_ORDINATEURS	4 704,96	5	4 704,96	0,00	0,00	0,00
11/05/2022	BATIMENTS_TABLETTES ACCES HAND	1 104,00	5	1 104,00	0,00	0,00	0,00
11/05/2022	BATIMENTS_ACCES HANDICAPES BAL	852,00	5	852,00	0,00	0,00	0,00
11/05/2022	MAIRIE_MONITEUR DE CONTROLE VI	948,00	5	948,00	0,00	0,00	0,00
11/05/2022	MAIRIE_PORTAIL CAPTIF UCOPIA C	4 544,70	5	4 544,70	0,00	0,00	0,00
11/05/2022	ECOLES_MICRO ORDINATEUR	1 059,40	5	1 059,40	0,00	0,00	0,00
11/05/2022	MAIRIE_ORDINATEURS	17 924,24	5	17 924,24	0,00	0,00	0,00
11/05/2022	MAIRIE_LECTEUR DE CARTES P2 PA	2 448,00	5	2 448,00	0,00	0,00	0,00
11/05/2022	MAIRIE_TABLETTES ATELIERS	4 277,28	5	4 277,28	0,00	0,00	0,00
11/05/2022	PARCOURS EDUCATIF_PORTABLES HP	9 344,56	5	9 344,56	0,00	0,00	0,00
11/05/2022	MAIRIE_CABLAGE ET PETIT MATERI	832,32	5	832,32	0,00	0,00	0,00
11/05/2022	MAIRIE_CP1 ACQUISITION COPIEUR	2 290,00	5	2 290,00	0,00	0,00	0,00
11/05/2022	MAIRIE_CP1 ACQUISITION COPIEUR	37 236,00	5	37 236,00	0,00	0,00	0,00
11/05/2022	MAIRIE_CP1 ACQUISITION COPIEUR	69 575,78	5	69 575,78	0,00	0,00	0,00
11/05/2022	CAM_MATERIEL TELEPHONIQUE 3 SA	1 018,80	5	1 018,80	0,00	0,00	0,00
11/05/2022	MAIRIE_ROUTEUR COMMUTATEUR VID	2 348,70	5	2 348,70	0,00	0,00	0,00
11/05/2022	MAIRIE_DISPOSITIF AFFICHAGE SU	691,38	5	691,38	0,00	0,00	0,00
11/05/2022	MAIRIE_SERVEURS IMPRIMANTE HP	542,52	5	542,52	0,00	0,00	0,00
11/05/2022	MAIRIE_MATERIEL TELEPHONIQUE	1 543,16	5	1 543,16	0,00	0,00	0,00
11/05/2022	MAIRIE_MATERIEL PC PORTABLE HP	3 067,92	5	3 067,92	0,00	0,00	0,00
11/05/2022	MAIRIE_CASQUES TELEPHONQUES	670,67	5	670,67	0,00	0,00	0,00
11/05/2022	BIBLIOTHEQUE_TABLETTES ET ACCE	4 037,98	5	4 037,98	0,00	0,00	0,00

Modalités et date de sortie	Désignation du bien	Valeur d'acquisition (coût historique)	Durée de l'amort.	Cumul des amort. antérieurs	Valeur nette comptable au jour de la cession	Prix de cession	Plus ou moins valeurs
11/05/2022	MAIRIE_ORDINATEURS	4 515,91	5	4 515,91	0,00	0,00	0,00
11/05/2022	MAIRIE_ORDINATEURS	1 333,38	5	1 333,38	0,00	0,00	0,00
11/05/2022	PAVEMENT_MATERIEL INFORMATIQUE	639,48	5	639,48	0,00	0,00	0,00
11/05/2022	GRENOUX_MATERIEL INFORMATIQUE	639,48	5	639,48	0,00	0,00	0,00
11/05/2022	ECOLEES_ORDINATEURS	44 995,20	5	44 995,20	0,00	0,00	0,00
11/05/2022	MAIRIE_ORDINATEURS	987,50	5	987,50	0,00	0,00	0,00
11/05/2022	MAIRIE_ORDINATEURS	809,22	5	809,22	0,00	0,00	0,00
11/05/2022	ECOLEES_ORDINATEURS_CLAVIER SOU	648,00	5	648,00	0,00	0,00	0,00
11/05/2022	MAIRIE_MATERIEL INFORMATIQUE_O	21 304,67	5	21 304,67	0,00	0,00	0,00
11/05/2022	MAIRIE_EQUIPEMENTS NUMERIQUES_	672,00	5	672,00	0,00	0,00	0,00
11/05/2022	ECOLEES_ORDINATEURS_HP350 HP3Y	665,50	5	665,50	0,00	0,00	0,00
11/05/2022	MUSEES_TABLETTES HOUSSE POUR S	2 915,57	5	2 915,57	0,00	0,00	0,00
11/05/2022	MAIRIE_TABLETTES ELUS	9 353,40	5	9 353,40	0,00	0,00	0,00
11/05/2022	MAIRIE_ORDINATEURS	3 988,85	5	3 988,85	0,00	0,00	0,00
11/05/2022	ECOLEES_TABLETTES ORDINATEURS E	54 032,88	5	54 032,88	0,00	0,00	0,00
11/05/2022	MAIRIE_EVOLUTION INFRA SECURIT	3 364,67	5	3 364,67	0,00	0,00	0,00
11/05/2022	MAIRIE_EVOLUTION INFRA SECURIT	18 661,08	5	18 661,08	0,00	0,00	0,00
11/05/2022	MAIRIE_EVOLUTION INFRA SECURIT	9 550,54	5	9 550,54	0,00	0,00	0,00
11/05/2022	BIBLIOTHEQUE_MATERIEL MULTIMED	6 212,27	5	6 212,27	0,00	0,00	0,00
11/05/2022	ECOLEES_ORDINATEURS CP2	13 257,54	5	13 257,54	0,00	0,00	0,00
11/05/2022	ECOLEES_ORDINATEURS CP3_VIDEOPR	5 306,69	5	5 306,69	0,00	0,00	0,00
11/05/2022	MAIRIE_EQUIPEMENT NUMERIQUE_VI	2 394,00	5	2 394,00	0,00	0,00	0,00
11/05/2022	MAIRIE_MATERIEL TELEPHONIQUE_S	504,00	5	504,00	0,00	0,00	0,00
11/05/2022	MAIRIE_MATERIEL TELEPHONIQUE_I	626,40	5	626,40	0,00	0,00	0,00
11/05/2022	CUCS_MATERIEL INFORMATIQUE_TAB	1 087,20	5	1 087,20	0,00	0,00	0,00
11/05/2022	MAIRIE_PORTABLE HP350 ET SACO	1 306,99	5	1 306,99	0,00	0,00	0,00
11/05/2022	CUCS_MATERIEL INFORMATI PORTA	1 306,99	5	1 306,99	0,00	0,00	0,00
11/05/2022	ECOLEES_BORNE WIFI	5 815,06	5	5 815,06	0,00	0,00	0,00
11/05/2022	ECOLEES_ORDINATEURS_VIDEOPROJEC	7 365,30	5	7 365,30	0,00	0,00	0,00
11/05/2022	PEL_CARTE FAMILLE MATERIEL INF	2 142,28	5	2 142,28	0,00	0,00	0,00
11/05/2022	MAIRIE_PORTABLE HP450 AVEC SAC	1 960,49	5	1 960,49	0,00	0,00	0,00
11/05/2022	MAIRIE_ORDINATEURS_SHARP LC ME	1 451,17	5	1 451,17	0,00	0,00	0,00
11/05/2022	MAIRIE_MATERIEL INFORMATIQUE_D	3 856,22	5	3 856,22	0,00	0,00	0,00
11/05/2022	ECOLEES_ORDINATEURS_PC PORTABL	19 404,00	5	19 404,00	0,00	0,00	0,00
11/05/2022	MAIRIE_ROUTEUR COMMUTEUR	1 479,72	5	1 479,72	0,00	0,00	0,00
11/05/2022	BIBLIOTHEQUE_MATERIEL MULTIMED	6 902,52	5	6 902,52	0,00	0,00	0,00
11/05/2022	ARCHEOLOGIE_ORDINATEUR PORTABL	2 748,00	5	2 748,00	0,00	0,00	0,00
11/05/2022	52 PORTABLES PC ECOLE	20 604,48	5	20 604,48	0,00	0,00	0,00
11/05/2022	COMMUTEUR	969,80	5	969,80	0,00	0,00	0,00
11/05/2022	VIDEOPROJECTEURS ECOLE	16 493,88	5	16 493,88	0,00	0,00	0,00
11/05/2022	DOUBLEUR CABLES	360,60	5	360,60	0,00	0,00	0,00
11/05/2022	VIDEOPROJECTEURS	3 993,78	5	3 993,78	0,00	0,00	0,00
11/05/2022	PROJECTEUR	672,00	5	672,00	0,00	0,00	0,00
11/05/2022	TABLETTE GALAXY	777,60	5	777,60	0,00	0,00	0,00
11/05/2022	SCANNER	922,15	5	922,15	0,00	0,00	0,00
11/05/2022	CASQUE TELEPHONE	1 008,00	5	1 008,00	0,00	0,00	0,00
11/05/2022	SACOCHES PC	634,00	5	634,00	0,00	0,00	0,00
11/05/2022	FV201700049101 CABLAGE ET PETI	970,78	5	970,78	0,00	0,00	0,00
11/05/2022	POUR ECOLES	677,94	5	677,94	0,00	0,00	0,00
11/05/2022	MATERIEL INFORMATIQUE SERV COM	2 614,63	5	2 614,63	0,00	0,00	0,00
11/05/2022	SMARTPHONES	840,00	5	840,00	0,00	0,00	0,00
11/05/2022	TABLETTES TAP	7 488,60	5	7 488,60	0,00	0,00	0,00
11/05/2022	MOBILES ESPACES VERTS ET VOIRI	788,40	5	788,40	0,00	0,00	0,00
11/05/2022	MOBILES ECLAIRAGE PUB ET PRO	840,00	5	840,00	0,00	0,00	0,00
11/05/2022	MATERIEL INFORMATIQUE	19 884,00	5	19 884,00	0,00	0,00	0,00
11/05/2022	VIDEOPROJECTEURS ECOLES	21 442,04	5	21 442,04	0,00	0,00	0,00
11/05/2022	VIDEOPROJECTEURS ECOLES	7 797,55	5	7 797,55	0,00	0,00	0,00
11/05/2022	STMARPHONES	672,00	5	672,00	0,00	0,00	0,00
11/05/2022	ACQUISITION IMPRIMANTES HP LAS	827,10	5	827,10	0,00	0,00	0,00
11/05/2022	PORTABLE MISSION SANTE	1 118,40	5	1 118,40	0,00	0,00	0,00
11/05/2022	ACQUISITION IMPRIMANTES HP LAS	827,10	5	827,10	0,00	0,00	0,00
11/05/2022	MIGRATION SERVEUR TELECOM	26 926,86	5	26 926,86	0,00	0,00	0,00
11/05/2022	EVOLUTION COEUR DE RESEAU	45 406,51	5	45 406,51	0,00	0,00	0,00
11/05/2022	COPIEUR MULTIFONCTIONS CENTRES	672,00	5	672,00	0,00	0,00	0,00
11/05/2022	PORTABLE SPECIFIQUE BAGDES VIL	852,00	5	852,00	0,00	0,00	0,00
11/05/2022	TABLETTES SERVICE PATRIMOINE P	2 765,04	5	2 765,04	0,00	0,00	0,00
11/05/2022	CAISSE ENREGISTREUSE MUSEE VIE	2 880,00	5	2 880,00	0,00	0,00	0,00
11/05/2022	SCANNER FUJITSU FI-7160 SCE CO	1 062,00	5	1 062,00	0,00	0,00	0,00
11/05/2022	ORDINATEUR PORTABLE HP PROBOOK 450G3	3 187,20	5	3 187,20	0,00	0,00	0,00

Modalités et date de sortie	Désignation du bien	Valeur d'acquisition (coût historique)	Durée de l'amort.	Cumul des amort. antérieurs	Valeur nette comptable au jour de la cession	Prix de cession	Plus ou moins values
11/05/2022	ORDINATEUR PORTABLE HP PROBOOK 450G3	794,40	5	794,40	0,00	0,00	0,00
11/05/2022	ACQUISITION IMAC DIRECTION CU	1 615,00	5	1 615,00	0,00	0,00	0,00
11/05/2022	PORTABLE INFORMATIQUE POUR VP	21 448,80	5	21 448,80	0,00	0,00	0,00
11/05/2022	BORNE WIFI CLAS ALFRED JARRY	234,01	1	234,01	0,00	0,00	0,00
11/05/2022	ROUTEUR 4G MUSEE VIEUX CHATEAU	206,40	1	206,40	0,00	0,00	0,00
11/05/2022	DISQUE DUR SSD ET BATTERIE PORTABLE	155,14	1	155,14	0,00	0,00	0,00
11/05/2022	CABLES HDMI	87,34	1	87,34	0,00	0,00	0,00
11/05/2022	COPIEUR MULTI-FONCTION A4 CENTRE MEDICO SCOLAIRE	336,00	1	336,00	0,00	0,00	0,00
11/05/2022	COPIEUR MULTI-FONCTION A4 MUSEE DES SCIENCES	336,00	1	336,00	0,00	0,00	0,00
11/05/2022	TELEPHONES SANS FILS SERVICES	258,66	1	258,66	0,00	0,00	0,00
11/05/2022	COPIEUR MULTIFONCTION A4	336,00	1	336,00	0,00	0,00	0,00
11/05/2022	COPIEUR MULTI-FONCTION A4	336,00	1	336,00	0,00	0,00	0,00
11/05/2022	CASQUES TELEPHONIQUE LDP	282,44	1	282,44	0,00	0,00	0,00
11/05/2022	téléphones mobiles classiques	307,20	1	307,20	0,00	0,00	0,00
11/05/2022	TELEPHONES IP HOTEL DE VILLE	364,57	1	364,57	0,00	0,00	0,00
11/05/2022	SMARTPHONE CHEFFE ET DIRECTEUR	433,20	1	433,20	0,00	0,00	0,00
11/05/2022	MODULES 14 TOUCHES SECRETARIAT	287,88	1	287,88	0,00	0,00	0,00
11/05/2022	SMARTPHONE CHEFFE ET DIRECTEUR	433,20	1	433,20	0,00	0,00	0,00
11/05/2022	VIDEO PROJECTEUR MQ DU PAVEMEN	366,68	1	366,68	0,00	0,00	0,00
11/05/2022	SPLITTER HDMI CONSEIL MUNICIPA	151,14	1	151,14	0,00	0,00	0,00
11/05/2022	COPIEUR MULTI-FONCTION A4 AVEC	412,08	1	412,08	0,00	0,00	0,00
11/05/2022	TELEPHONES ET CASQUES TELEPHON	288,04	1	288,04	0,00	0,00	0,00
11/05/2022	TELEPHONE SANS FIL BACKUP ECOLES	85,02	1	85,02	0,00	0,00	0,00
11/05/2022	CASQUES TELEPHONIQUE VILLE DE	194,33	1	194,33	0,00	0,00	0,00
11/05/2022	TELEVISION SALLE ALAIN GERBAUL	401,84	1	401,84	0,00	0,00	0,00
11/05/2022	IMPRIMANTE ATELIER ECLAIRAGE P	150,00	1	150,00	0,00	0,00	0,00
23/05/2022	CENTRE ADMINISTRATIF/LICENCES	13 474,14	3	13 474,14	0,00	0,00	0,00
23/05/2022	CENTRE ADMINISTRATIF/ASTRE RH	1 524,90	3	1 524,90	0,00	0,00	0,00
23/05/2022	CENTRE ADMINISTRATIF/ASTRE RH/	9 811,98	3	9 811,98	0,00	0,00	0,00
23/05/2022	CENTRE ADMINISTRATIF/ACHAT PUB	10 046,40	3	10 046,40	0,00	0,00	0,00
23/05/2022	FOUILLES/CHATEAU NEUF LOGICIEL	3 562,87	3	3 562,87	0,00	0,00	0,00
23/05/2022	FOUILLES/CONTENEUR LOGICIEL	3 562,87	3	3 562,87	0,00	0,00	0,00
23/05/2022	CENTRE ADMINISTRATIF/LICENCES	8 223,98	3	8 223,98	0,00	0,00	0,00
23/05/2022	CENTRE ADMINISTRATIF/ASTRE GF/	6 862,05	3	6 862,05	0,00	0,00	0,00
23/05/2022	CENTRE ADMINISTRATIF/LICENCES	810,16	3	810,16	0,00	0,00	0,00
23/05/2022	LAVAL LA VILLE/EVOLUTION MAQUE	2 990,00	3	2 990,00	0,00	0,00	0,00
23/05/2022	CENTRE ADMINISTRATIF/MAJ LOGIC	1 875,45	3	1 875,45	0,00	0,00	0,00
23/05/2022	CENTRE ADMINISTRATIF/APPLICATI	8 820,50	3	8 820,50	0,00	0,00	0,00
23/05/2022	CENTRE ADMINISTRATIF/LOGICIEL	11 505,52	3	11 505,52	0,00	0,00	0,00
23/05/2022	SALLE POLYVALENTE/GESTION DES	4 738,55	3	4 738,55	0,00	0,00	0,00
23/05/2022	CENTRE ADMINISTRATIF/RESSOURCE	4 544,80	3	4 544,80	0,00	0,00	0,00
23/05/2022	CENTRE ADMINISTRATIF/RESSOURCE	6 888,96	3	6 888,96	0,00	0,00	0,00
23/05/2022	CENTRE ADMINISTRATIF/BUREAUX E	3 324,88	3	3 324,88	0,00	0,00	0,00
23/05/2022	CENTRE ADMINISTRATIF/ASTRE RH/	1 524,90	3	1 524,90	0,00	0,00	0,00
23/05/2022	CENTRE ADMINISTRATIF/LICENCES	714,73	3	714,73	0,00	0,00	0,00
23/05/2022	CENTRE ADMINISTRATIF/SUBVENTIO	8 216,52	3	8 216,52	0,00	0,00	0,00
23/05/2022	CENTRE ADMINISTRATIF_MAJ LOGIC	968,00	3	968,00	0,00	0,00	0,00
23/05/2022	CENTRE ADMINISTRATIF_APPLICATION	7 056,40	3	7 056,40	0,00	0,00	0,00
23/05/2022	CENTRE ADMINISTRATIF_GESTION B	7 367,36	3	7 367,36	0,00	0,00	0,00
23/05/2022	CENTRE ADMINISTRATIF_GESTION B	1 435,20	3	1 435,20	0,00	0,00	0,00
23/05/2022	CENTRE ADMINISTRATIF_BUREAU ET	13 592,54	3	13 592,54	0,00	0,00	0,00
23/05/2022	CENTRE ADMINISTRATIF_LICENCES	33 055,05	3	33 055,05	0,00	0,00	0,00
23/05/2022	CENTRE ADMINISTRATIF_LICENCES	1 242,65	3	1 242,65	0,00	0,00	0,00
23/05/2022	CENTRE ADMINISTRATIF_APPLICATION	1 784,10	3	1 784,10	0,00	0,00	0,00
23/05/2022	CENTRE ADMINISTRATIF_MAJ LOGIC	1 320,00	3	1 320,00	0,00	0,00	0,00
23/05/2022	CENTRE ADMINISTRATIF_MAJ LOGIC	1 574,40	3	1 574,40	0,00	0,00	0,00
23/05/2022	SALLE POLYVALENTE_GESTION DES	753,56	3	753,56	0,00	0,00	0,00
23/05/2022	CENTRE ADMINISTRATIF_LOGICIEL	2 520,00	3	2 520,00	0,00	0,00	0,00
23/05/2022	CENTRE ADMINISTRATIF_LICENCES	2 847,94	3	2 847,94	0,00	0,00	0,00
23/05/2022	CENTRE ADMINISTRATIF_LICENCES	7 332,60	3	7 332,60	0,00	0,00	0,00
23/05/2022	CENTRE ADMINISTRATIF_RESSOURCE	1 166,39	3	1 166,39	0,00	0,00	0,00
23/05/2022	CENTRE ADMINISTRATIF_LOGICIEL	2 520,00	3	2 520,00	0,00	0,00	0,00
23/05/2022	CENTRE ADMINISTRATIF_RESSOURCE	4 190,40	3	4 190,40	0,00	0,00	0,00
23/05/2022	CENTRE ADMINISTRATIF_RESSOURCE	931,20	3	931,20	0,00	0,00	0,00
23/05/2022	SCENOGRAPHIE ST JULIEN_LOGICIE	64 800,00	3	64 800,00	0,00	0,00	0,00
23/05/2022	CENTRE ADMINISTRATIF_GESTION D	1 800,00	3	1 800,00	0,00	0,00	0,00

Modalités et date de sortie	Désignation du bien	Valeur d'acquisition (coût historique)	Durée de l'amort.	Cumul des amort. antérieurs	Valeur nette comptable au jour de la cession	Prix de cession	Plus ou moins valeurs
23/05/2022	SCENOGRAPHIE ST JULIEN_LOGICIE	5 720,00	3	5 720,00	0,00	0,00	0,00
23/05/2022	CENTRE ADMINISTRATIF_DEMATERIA	4 959,81	3	4 959,81	0,00	0,00	0,00
23/05/2022	PARCOURS EDUCATIF_INSCRIPTION	3 960,00	3	3 960,00	0,00	0,00	0,00
23/05/2022	SCENOGRAPHIE ST JULIEN_LOGICIE	2 400,00	3	2 400,00	0,00	0,00	0,00
23/05/2022	CENTRE ADMINISTRATIF_MAJ LOGIC	3 198,00	3	3 198,00	0,00	0,00	0,00
23/05/2022	MUSEE_SCENOGRAPHIE ST JULIEN	19 831,10	3	19 831,10	0,00	0,00	0,00
23/05/2022	CENTRE ADMINISTRATIF_MAJ LOGIC	955,30	3	955,30	0,00	0,00	0,00
23/05/2022	CENTRE ADMINISTRATIF_LOGICIEL	6 000,00	3	6 000,00	0,00	0,00	0,00
23/05/2022	CENTRE ADMINISTRATIF_MAJ LOGIC	7 776,00	3	7 776,00	0,00	0,00	0,00
23/05/2022	CENTRE ADMINISTRATIF_LOGICIEL	20 394,00	3	20 394,00	0,00	0,00	0,00
23/05/2022	PARCOURS EDUCATIF_INSCRIPTION E	21 966,00	3	21 966,00	0,00	0,00	0,00
23/05/2022	PARCOURS EDUCATIFS_INSCRIPTION	1 320,00	3	1 320,00	0,00	0,00	0,00
23/05/2022	CENTRE ADMINISTRATIF_CP3 LOGIC	11 208,00	3	11 208,00	0,00	0,00	0,00
23/05/2022	CENTRE ADMINISTRATIF_MAJ LOGIC	7 776,00	3	7 776,00	0,00	0,00	0,00
23/05/2022	CENTRE ADMINISTRATIF_LOGICIEL	576,00	3	576,00	0,00	0,00	0,00
23/05/2022	PARCOURS EDUCATIF_INSCRIPTION	1 584,00	3	1 584,00	0,00	0,00	0,00
23/05/2022	PARCOURS EDUCATIF_INSCRIPTION	1 098,00	3	1 098,00	0,00	0,00	0,00
23/05/2022	CENTRE ADMINISTRATIF_MAJ LOGIC	6 288,00	3	6 288,00	0,00	0,00	0,00
23/05/2022	FRAIS D'INSERTION/CREATION NOU	70,00	0	0,00	70,00	0,00	-70,00
23/05/2022	PARCOURS EDUCATIF_INSCRIPTION	1 320,00	5	1 320,00	0,00	0,00	0,00
23/05/2022	CENTRE ADMINISTRATIF_LOGICIEL	4 904,28	5	4 904,28	0,00	0,00	0,00
23/05/2022	CENTRE ADMINISTRATIF_MAJ LOGIC	1 020,00	5	1 020,00	0,00	0,00	0,00
23/05/2022	CENTRE ADMINISTRATIF_MAJ LOGIC	1 020,00	5	1 020,00	0,00	0,00	0,00
23/05/2022	CENTRE ADMINISTRATIF_LOGICIEL	23 404,80	5	23 404,80	0,00	0,00	0,00
23/05/2022	CENTRE ADMINISTRATIF_LOGICIEL	790,00	5	790,00	0,00	0,00	0,00
23/05/2022	CENTRE ADMINISTRATIF_SUIVI ACT	7 800,00	5	7 800,00	0,00	0,00	0,00
23/05/2022	CENTRE ADMINISTRATIF_CONTROLE	3 969,19	5	3 969,19	0,00	0,00	0,00
23/05/2022	CENTRE ADMINISTRATIF_ASTRE GF_	9 734,40	5	9 734,40	0,00	0,00	0,00
23/05/2022	CENTRE ADMINISTRATIF_LOGICIEL	1 800,00	5	1 800,00	0,00	0,00	0,00
23/05/2022	CENTRE ADMINISTRATIF_MAJ LOGIC	600,00	5	600,00	0,00	0,00	0,00
23/05/2022	CENTRE ADMINISTRATIF_MAJ LOGIC	611,90	5	611,90	0,00	0,00	0,00
23/05/2022	CENTRE ADMINISTRATIF_GESTION R	3 000,00	5	3 000,00	0,00	0,00	0,00
23/05/2022	CENTRE ADMINISTRATIF_LICENCES	13 500,00	5	13 500,00	0,00	0,00	0,00
23/05/2022	CENTRE ADMINISTRATIF_LOGICIEL	3 150,00	5	3 150,00	0,00	0,00	0,00
23/05/2022	CENTRE ADMINISTRATIF_JBOSS WEB	4 032,00	5	4 032,00	0,00	0,00	0,00
23/05/2022	CENTRE ADMINISTRATIF_LICENCE O	1 696,92	5	1 696,92	0,00	0,00	0,00
23/05/2022	CENTRE ADMINISTRATIF_LOGICIEL	10 998,00	5	10 998,00	0,00	0,00	0,00
23/05/2022	CENTRE ADMINISTRATIF_DEMATERIA	895,44	5	895,44	0,00	0,00	0,00
23/05/2022	CENTRE ADMINISTRATIF_REQUIEM M	3 535,80	5	3 535,80	0,00	0,00	0,00
23/05/2022	CENTRE ADMINISTRATIF_PORTAIL C	3 240,00	5	3 240,00	0,00	0,00	0,00
23/05/2022	CENTRE ADMINISTRATIF_LOGICIEL	4 988,40	5	4 988,40	0,00	0,00	0,00
23/05/2022	CENTRE ADMINISTRATIF_GESTION R	3 054,24	5	3 054,24	0,00	0,00	0,00
23/05/2022	MAQUETTE VIRTUELLE_APPLICATION	3 240,00	5	3 240,00	0,00	0,00	0,00
23/05/2022	CENTRE ADMINISTRATIF_DROIT USA	12 208,33	5	12 208,33	0,00	0,00	0,00
23/05/2022	CENTRE ADMINISTRATIF_ASTRE RH_	6 708,00	5	6 708,00	0,00	0,00	0,00
23/05/2022	CENTRE ADMINISTRATIF_DEMAT SUI	9 052,80	5	9 052,80	0,00	0,00	0,00
23/05/2022	CENTRE ADMINISTRATIF_DEMAT SUI	4 662,00	5	4 662,00	0,00	0,00	0,00
23/05/2022	CENTRE ADMINISTRATIF_PORTAIL C	5 850,00	5	5 850,00	0,00	0,00	0,00
23/05/2022	CENTRE ADMINISTRATIF_GESTION R	5 400,00	5	5 400,00	0,00	0,00	0,00
23/05/2022	CENTRE ADMINISTRATIF_MAJ LOGIC	1 008,00	5	1 008,00	0,00	0,00	0,00
23/05/2022	CENTRE ADMINISTRATIF_MAJ LOGIC	9 648,24	5	9 648,24	0,00	0,00	0,00
23/05/2022	CENTRE ADMINISTRATIF_MAJ LOGIC	720,00	5	720,00	0,00	0,00	0,00
23/05/2022	CENTRE ADMINISTRATIF_PORTAIL C	2 736,00	5	2 736,00	0,00	0,00	0,00
23/05/2022	CENTRE ADMINISTRATIF_PORTAIL C	1 026,00	5	1 026,00	0,00	0,00	0,00
23/05/2022	CENTRE ADMINISTRATIF_LICENCES	910,36	5	910,36	0,00	0,00	0,00
23/05/2022	CENTRE ADMINISTRATIF_LICENCES	2 899,80	5	2 899,80	0,00	0,00	0,00
23/05/2022	CENTRE ADMINISTRATIF_LICENCE O	29 953,20	5	29 953,20	0,00	0,00	0,00
23/05/2022	COMMUNICATION_SITE INTERNET	8 924,51	5	8 924,51	0,00	0,00	0,00
23/05/2022	CENTRE ADMINISTRATIF_DROIT USA	10 080,00	5	10 080,00	0,00	0,00	0,00
23/05/2022	CENTRE ADMINISTRATIF_PORTAIL C	14 580,00	5	14 580,00	0,00	0,00	0,00
23/05/2022	CUISINE CENTRALE_MAJ LOGICIEL	3 250,00	5	3 250,00	0,00	0,00	0,00
23/05/2022	CENTRE ADMINISTRATIF_PORTAIL C	11 976,00	5	11 976,00	0,00	0,00	0,00
23/05/2022	COMMUNICATION_SITE INTERNET	8 924,51	5	8 924,51	0,00	0,00	0,00
23/05/2022	CENTRE ADMINISTRATIF_DEMAT SUI	4 526,40	5	4 526,40	0,00	0,00	0,00
23/05/2022	CENTRE ADMINISTRATIF_MAJ LOGIC	920,40	5	920,40	0,00	0,00	0,00
23/05/2022	CENTRE ADMINISTRATIF_PORTAIL C	3 360,00	5	3 360,00	0,00	0,00	0,00
23/05/2022	CENTRE ADMINISTRATIF_GESTION F	3 536,83	5	3 536,83	0,00	0,00	0,00
23/05/2022	CENTRE ADMINISTRATIF_DEMAT SUI	9 052,80	5	9 052,80	0,00	0,00	0,00
23/05/2022	CENTRE ADMINISTRATIF_GESTION F	1 541,28	1	1 541,28	0,00	0,00	0,00
23/05/2022	CENTRE ADMINISTRATIF_LOGICIEL	1 176,00	5	1 176,00	0,00	0,00	0,00

Modalités et date de sortie	Désignation du bien	Valeur d'acquisition (coût historique)	Durée de l'amort.	Cumul des amort. antérieurs	Valeur nette comptable au jour de la cession	Prix de cession	Plus ou moins values
23/05/2022	CENTRE ADMINISTRATIF LOGICIEL	1 560,00	5	1 560,00	0,00	0,00	0,00
23/05/2022	CENTRE ADMINISTRATIF LOGICIEL	6 000,00	5	6 000,00	0,00	0,00	0,00
23/05/2022	CENTRE ADMINISTRATIF GESTION R	7 200,00	5	7 200,00	0,00	0,00	0,00
23/05/2022	CENTRE ADMINISTRATIF LICENCES	14 561,71	5	14 561,71	0,00	0,00	0,00
23/05/2022	CENTRE ADMINISTRATIF DEMAT SUI	1 308,00	5	1 308,00	0,00	0,00	0,00
23/05/2022	CENTRE ADMINISTRATIF PORTAIL C	9 972,00	5	9 972,00	0,00	0,00	0,00
23/05/2022	LICENCE	9 834,00	5	9 834,00	0,00	0,00	0,00
23/05/2022	MISE A JOUR FUSION	1 350,00	5	1 350,00	0,00	0,00	0,00
23/05/2022	EXTENSION EVOLUTION LOGICIEL ARCHICAD	11 998,80	5	11 998,80	0,00	0,00	0,00
23/05/2022	PORTAIL SIGEC LOGICIEL	2 970,00	5	2 970,00	0,00	0,00	0,00
23/05/2022	LICENCE ABNT CENTRE ADMIN	1 065,60	5	1 065,60	0,00	0,00	0,00
23/05/2022	REFONTE SITE INTERNET	8 924,51	5	8 924,51	0,00	0,00	0,00
23/05/2022	MAQUETTE 1000 ANS D HISTOIRE	2 280,00	5	2 280,00	0,00	0,00	0,00
23/05/2022	21703062 ACQUISITION WEB SERVI	4 248,00	5	4 248,00	0,00	0,00	0,00
23/05/2022	21703063 ACQUISITION WEB SERVI	4 248,00	5	4 248,00	0,00	0,00	0,00
23/05/2022	RENOUVELLEMENT DROITS D USAGE	10 382,40	5	10 382,40	0,00	0,00	0,00
23/05/2022	LICENCES SERVEURS	17 642,70	5	17 642,70	0,00	0,00	0,00
23/05/2022	LICENCES BUREAUTIQUES	9 840,00	5	9 840,00	0,00	0,00	0,00
23/05/2022	MODULE ASTRE CHORUS	6 362,40	5	6 362,40	0,00	0,00	0,00
23/05/2022	CENTRE ADMINIST PORTAIL CITOYEN	1 870,00	5	1 870,00	0,00	0,00	0,00
23/05/2022	LOGICIEL PARCOURS EDUC INSCRIP	1 080,00	5	1 080,00	0,00	0,00	0,00
23/05/2022	CENTRE ADMINISTDVPT WEB SERVIC	6 426,00	5	6 426,00	0,00	0,00	0,00
23/05/2022	RH DEMAT GESTION DES DEMANDES	10 800,00	5	10 800,00	0,00	0,00	0,00
23/05/2022	ASTRE GED ALFRESCO	6 991,92	5	6 991,92	0,00	0,00	0,00
23/05/2022	LICENCE SKETCHUP SERVICE URBA	763,20	5	763,20	0,00	0,00	0,00
23/05/2022	MODULE PAGE D'ACCUEIL SITE LAV	855,60	5	855,60	0,00	0,00	0,00
23/05/2022	REALISATION MODELE BON DE COMM	955,80	5	955,80	0,00	0,00	0,00
23/05/2022	PV ELECTRONIQUE	1 960,20	5	1 960,20	0,00	0,00	0,00
23/05/2022	1600184 DROIT D USAGE LOGICIEL	6 000,00	5	6 000,00	0,00	0,00	0,00
23/05/2022	F1553090 DROIT USAGE ANNUEL OR	12 208,33	5	12 208,33	0,00	0,00	0,00
23/05/2022	Marché : 2016G02800, Société :	8 924,51	5	8 924,51	0,00	0,00	0,00
23/05/2022	Marché : G08300, Société : 1	2 613,60	5	2 613,60	0,00	0,00	0,00
23/05/2022	Marché : G08300, Société : 1	1 960,20	5	1 960,20	0,00	0,00	0,00
23/05/2022	RENOUVELLEMENT CERTIFICAT MONLAVAL_RF	211,20	1	211,20	0,00	0,00	0,00
23/05/2022	GEODP - TLPE - TABLETTE - TELE	145,80	1	145,80	0,00	0,00	0,00
23/05/2022	CERTIFICAT MAIL.MONLAVAL.FR	135,60	1	135,60	0,00	0,00	0,00
31/12/2022	FRAIS D'INSERTION/ACQUISITION	315,25	0	0,00	315,25	0,00	-315,25
31/12/2022	FRAIS D'INSERTION/ACQ CHARGEUS	70,00	0	0,00	70,00	0,00	-70,00
31/12/2022	FRAIS D'INSERTION/ACQ DEUX CHA	90,00	0	0,00	90,00	0,00	-90,00
31/12/2022	FRAIS D'INSERTION/ACQ 2 CHASSI	90,00	0	0,00	90,00	0,00	-90,00
31/12/2022	FRAIS D'INSERTION/ACQ PORTEUR	90,00	0	0,00	90,00	0,00	-90,00
31/12/2022	PALAIS DE JUSTICE RESTAURATION	128 656,00	15	128 656,00	0,00	0,00	0,00
31/12/2022	MAT MOB MUTUALISATION DGA RESSOURCES	30 620,89	5	30 620,89	0,00	0,00	0,00
31/12/2022	TVX AMEN ECA SCOMAM	864,00	5	864,00	0,00	0,00	0,00
31/12/2022	PROJET URBAIN CENTRE VILLE LOT	1 080,00	5	1 080,00	0,00	0,00	0,00
31/12/2022	3501857 REAMENAGEMENT CENTRE V	540,00	5	540,00	0,00	0,00	0,00
31/12/2022	3334180 CONCESSION TRVX MAISON	864,00	5	864,00	0,00	0,00	0,00
31/12/2022	REAMENAGEMENT CENTRE VILLE	540,00	5	540,00	0,00	0,00	0,00
31/12/2022	20160116 UTRU ETUDES	4 536,00	5	4 536,00	0,00	0,00	0,00
31/12/2022	OLM2G0308INVESTIGAT*GEOTECHNIQ	2 580,00	5	2 580,00	0,00	0,00	0,00
31/12/2022	ETUDE ST JULIEN	5 400,00	5	5 400,00	0,00	0,00	0,00
31/12/2022	ETUDE ST JULIEN	4 200,00	5	4 200,00	0,00	0,00	0,00
31/12/2022	L76797 ST NICOLAS PRU ETUDES	5 400,00	5	5 400,00	0,00	0,00	0,00
31/12/2022	Marché : 2013012T00, Société :	2 160,00	5	2 160,00	0,00	0,00	0,00
31/12/2022	Marché : 2016G05601, Société :	12 418,56	5	12 418,56	0,00	0,00	0,00
31/12/2022	Marché : 2016G05601, Société :	6 209,28	5	6 209,28	0,00	0,00	0,00
31/12/2022	Marché : 2016G05601, Société :	12 418,56	5	12 418,56	0,00	0,00	0,00
31/12/2022	Marché : 2016G10504, Société :	6 408,00	5	6 408,00	0,00	0,00	0,00
31/12/2022	Marché : 2016G10504, Société :	3 600,00	5	3 600,00	0,00	0,00	0,00
31/12/2022	Marché : 2016G10504, Société :	6 705,00	5	6 705,00	0,00	0,00	0,00
31/12/2022	Marché : 2016G10504, Société :	3 465,00	5	3 465,00	0,00	0,00	0,00
31/12/2022	Marché : G10502, Société : T1	1 320,00	5	1 320,00	0,00	0,00	0,00
31/12/2022	Marché : 2017G05802, Société :	12 366,00	5	12 366,00	0,00	0,00	0,00
31/12/2022	Marché : G10502, Société : C1	14 610,00	5	14 610,00	0,00	0,00	0,00
31/12/2022	Marché : 2017G05602, Société :	72 000,00	5	72 000,00	0,00	0,00	0,00
31/12/2022	Marché : 2016G10504, Société :	6 660,00	5	6 660,00	0,00	0,00	0,00
31/12/2022	Marché : G10504, Société : 02	540,00	5	540,00	0,00	0,00	0,00

Modalités et date de sortie	Désignation du bien	Valeur d'acquisition (coût historique)	Durée de l'amort.	Cumul des amort. antérieurs	Valeur nette comptable au jour de la cession	Prix de cession	Plus ou moins values
31/12/2022	MISE EN OEUVRE DE LA STRATEGIE	1 296,00	5	1 296,00	0,00	0,00	0,00
31/12/2022	Marché : 2017H00701, Société :	2 400,00	5	2 400,00	0,00	0,00	0,00
31/12/2022	Marché : 2017H00701, Société :	5 712,00	5	5 712,00	0,00	0,00	0,00
31/12/2022	Marché : 2017H00701, Société :	4 662,00	5	4 662,00	0,00	0,00	0,00
31/12/2022	Marché : 2017H00701, Société :	9 180,00	5	9 180,00	0,00	0,00	0,00
31/12/2022	Marché : 2017H00701, Société :	10 776,00	5	10 776,00	0,00	0,00	0,00
31/12/2022	Marché : 2017H00701, Société :	2 998,80	5	2 998,80	0,00	0,00	0,00
31/12/2022	Marché : G10503, Société : T	37 140,00	5	37 140,00	0,00	0,00	0,00
31/12/2022	Marché : G10503, Société : T	30 000,00	5	30 000,00	0,00	0,00	0,00
31/12/2022	MQ HILARD CAFETIERE SALLE ANIMATION	79,99	1	79,99	0,00	0,00	0,00
31/12/2022	HORLOGE MAISON ASSOCIATIONS	27,99	1	27,99	0,00	0,00	0,00
31/12/2022	MQ HILAR REFRIGERATEUR CONGELA	259,00	1	259,00	0,00	0,00	0,00
31/12/2022	Autres formes de particip. (re	5 364,66	0	0,00	5 364,66	0,00	-5 364,66
TOTAL GENERAL		5 726 417,65					-6 089,91

IV – ANNEXES	IV
ÉLÉMENTS DU BILAN OPERATIONS LIEES AUX CESSIONS	A10.3

A10.3 – OPERATIONS LIEES AUX CESSIONS

Pour mémoire		Crédits ouverts (BP + DM)
Chapitre 024	Produits des cessions d'immobilisations	490 000,00

Produit des cessions		Réalisations
Compte 775	Produits des cessions d'immobilisations	421 800,00
Compte 675	Valeurs comptables des immobilisations cédées	46 318,00

IV – ANNEXES	IV
ELEMENTS DU BILAN	
VARIATION DU PATRIMOINE (article L. 300-5 du code de l'urbanisme) – ENTREES	A10.4

A10.4 – ETAT DES ENTREES D'IMMOBILISATIONS (L. 300-5 du code de l'urbanisme)

Modalités et date d'acquisition	Désignation du bien	Valeur d'acquisition (coût historique)	Cumul des amortissements	Durée de l'amortissement
Acquisitions à titre onéreux				
01/02/2022	ACQUISITION TERRAIN RUE DE LA TUILERIE BM 0405	1 649,00	0,00	0
08/04/2022	JARDIN 44 RUE DE BRETAGNE BANQUE DE FRANCE CM1325	92 560,51	0,00	0
13/05/2022	ACQ TERRAIN RUE BONAPARTE BH 148 149 151	2 000,00	0,00	0
08/06/2022	PROVISION FRAIS VENTE FOUGERAY-RUE GRDS CARRS AN151	1 230,00	0,00	0
27/10/2022	ACQ TERRAIN RUE JOUHAUX SNC COTON DO 221	41 402,24	0,00	0
Acquisitions à titre gratuit				
Mise à disposition				
Affectation				
Mises en concession ou affermage				
Divers				
31/12/2022	REPL SOLS SPORTIFS GYMNASES	864,00	0,00	0
31/12/2022	AAPC REPL SOL SPORTIF GYM J.	864,00	0,00	0
31/12/2022	AAPC TVX MAISON QUARTIER AVESN	864,00	0,00	0
31/12/2022	AAPC AMEL PERFORM ENERG CAM	864,00	0,00	0
31/12/2022	AAPC RENOV BARDAGE GYMNASES	972,00	0,00	0
31/12/2022	ANNONCE TRAVAUX SALLE DU CONSE	864,00	0,00	0
31/12/2022	AAPC AMEL PERFORM ENERG CAM RE	864,00	0,00	0
31/12/2022	ANNONCE TRAVAUX SALLE DU CONSE	864,00	0,00	0
31/12/2022	AAPC RENOV BARDAGE GYMNASES RELANCE	864,00	0,00	0
31/12/2022	MOE ECOLE DE LA SENELLE	972,00	0,00	0
31/12/2022	AAPC REF TOITURES ECOLES PLAN	864,00	0,00	0
31/12/2022	AAPC TVX AMEN ESPACE NOEL MESL	1 728,00	0,00	0
31/12/2022	ANNONCE MOE PORTE BEUCHERESSE	864,00	0,00	0
31/12/2022	ANNONCE MOE REMPARTS CHATEAU	864,00	0,00	0
31/12/2022	ENCEINTES	4 001,40	0,00	0
31/12/2022	PORTE BEUCHERESSE	69 782,78	0,00	0
31/12/2022	VIEUX CHATEAU	10 524,00	0,00	0
31/12/2022	GYMNASE BACLERIE	12 791,58	0,00	0
31/12/2022	GYMNASE ALAIN GERBAULT	9 628,55	0,00	0
31/12/2022	MAISON QUARTIER POMMERAIES	41 672,40	0,00	0
31/12/2022	ECOLE GERARD PHILIPPE	7 238,63	0,00	0
31/12/2022	HOTEL DE VILLE	46 304,09	0,00	0
31/12/2022	BUREAUX RUE SOUCHU SERVINIERE	8 160,00	0,00	0
31/12/2022	SANITAIRES COURS CLEMENCEAU	6 509,65	0,00	0
31/12/2022	CENTRE TECHNIQUE MUNICIPAL	30 736,80	0,00	0
31/12/2022	LOCAL JEUNES PALINDROME	5 612,88	0,00	0
31/12/2022	MAISON QUARTIER AVESNIERES	660,00	0,00	0
31/12/2022	STADE FRANCS ARCHERS	28 944,50	0,00	0
31/12/2022	ECOLE MARCEL PAGNOL	83 955,00	0,00	0
31/12/2022	GYMNASE CONSTANT LAISIS RAFRA	56 451,47	0,00	0
31/12/2022	STAND DE TIR BEAUSOLEIL	1 260,95	0,00	0
31/12/2022	ESPACE ASSOCIATIF NOEL MESLIER	18 452,56	0,00	0
31/12/2022	FRANCS ARCHERS DOJO RACCORDEME	35 059,32	0,00	0
31/12/2022	PQE GERMAINE TILLON TX ELECTR	9 470,42	0,00	0
31/12/2022	GERARD PHILIPPE - MESURES RADO	4 800,00	0,00	0
31/12/2022	STAND DE TIR BEAUSOLEIL	19 332,37	0,00	0

Modalités et date d'acquisition	Désignation du bien	Valeur d'acquisition (coût historique)	Cumul des amortissements	Durée de l'amortissement
31/12/2022	TRAVAUX AMENAGEMENT DES NIVEAUX	84 808,75	0,00	0
	ESPACE ASSO NOEL MESLIER			
31/12/2022	PRESBYTERE CATHEDRALE	39 951,99	0,00	0
31/12/2022	BATIMENT 78 QUARTIER FERRIE	21 123,56	0,00	0
31/12/2022	GYMNASE ASPTT VILOISEAU	17 985,47	0,00	0
31/12/2022	GYMNASE PASCAL MESNARD	35 750,37	0,00	0
31/12/2022	TIR A L'ARC	11 984,40	0,00	0
31/12/2022	GYMNASE HILARD	40 240,12	0,00	0
31/12/2022	PALINDROME GYMNASSE	23 160,63	0,00	0
31/12/2022	GYMNASE GASTON LESNARD	41 546,83	0,00	0
31/12/2022	TENNIS CROIX DES LANDES	35 946,00	0,00	0
31/12/2022	STADE LE BASSER	35 799,64	0,00	0
31/12/2022	GYMNASE JULES RENARD	17 692,00	0,00	0
31/12/2022	CRECHE A TIRE D'AILE	11 572,61	0,00	0
31/12/2022	ECOLE PAULINE KERGOMARD	2 795,58	0,00	0
31/12/2022	ECOLE LOUIS PERGAUD	10 719,12	0,00	0
31/12/2022	GROUPE SCOLAIRE THEVALLES	48 547,50	0,00	0
31/12/2022	ECOLE ALAIN	53 294,64	0,00	0
31/12/2022	ASLH ALFRED JARRY	31 457,62	0,00	0
31/12/2022	MAISON 14 PLACE ST TUGAL	3 110,00	0,00	0
31/12/2022	RESTRUCTURATION GROUPE SCOLAIRE SENELLE	8 772,14	0,00	0
31/12/2022	CENTRE ADMINISTRATIF MUNICIPAL	4 356,00	0,00	0
31/12/2022	ESPACE ASSOCIATIF NOEL MESLIER	209 090,55	0,00	0
31/12/2022	MAISON 93 RUE DE LA GAUCHERIE	2 959,20	0,00	0
31/12/2022	BATIMENT 16	1 425,58	0,00	0
31/12/2022	ESPACE ASSOCIATIF NOEL MESLIER	353 780,94	0,00	0
31/12/2022	GROUPE SCOLAIRE ST EXUPERY	20 125,03	0,00	0
31/12/2022	CENTRE DE LOISIRS DACTERIE	294,00	0,00	0
31/12/2022	CONSTANT LAISIS - VESTIAIRES T	2 273,45	0,00	0
31/12/2022	GYMNASE JACQUES CHAMARET	18 925,30	0,00	0
31/12/2022	ECOLE JACQUES PREVERT	16 769,02	0,00	0
31/12/2022	ECOLE BADINTER	24 152,88	0,00	0
31/12/2022	LA BOURSE DU TRAVAIL RUE SOUCHU SERVINIÈRE	2 976,00	0,00	0
31/12/2022	SENELLE - AMO PHOTOVOLTAIQUE	1 140,00	0,00	0
31/12/2022	PORTE BEUCHERESSE SPS	1 125,91	0,00	0
31/12/2022	VIEUX CHATEAU SPS	772,20	0,00	0
31/12/2022	BIBLIOTHEQUE	32 520,00	0,00	0
31/12/2022	CUISINE CENTRALE	8 740,14	0,00	0
31/12/2022	CYLINDRES GYMNASSES	5 375,76	0,00	0
31/12/2022	GYMNASE NOEMIE HAMARD	28 555,50	0,00	0
31/12/2022	GROUPE SCOLAIRE CHARLES PERRAULT	34 764,00	0,00	0
31/12/2022	GROUPE SCOLAIRE MICHELET	2 852,74	0,00	0
31/12/2022	ECOLE VICTOR HUGO	2 734,62	0,00	0
31/12/2022	PORTE BEUCHERESSE - ARCHEO	2 160,00	0,00	0
31/12/2022	HDV - CHANTIER	171,18	0,00	0
31/12/2022	SENELLE - PREFABRIQUE - DIAG A	1 380,00	0,00	0
31/12/2022	ECOLE SENELLE - AMO PANNEAUX C	600,00	0,00	0
31/12/2022	HDV - CHANTIER	2 582,16	0,00	0
31/12/2022	HDV -ELECTRICITE	304,49	0,00	0
31/12/2022	CENTRE HORTICOLE PAUSE - DIAGS	516,00	0,00	0
31/12/2022	HDV - CHANTIER ELEC	697,24	0,00	0
31/12/2022	ESPACE ASSOCIATIF - BAL	529,97	0,00	0
31/12/2022	SENELLE MATERNELLE DSIL CONTRO	576,00	0,00	0
31/12/2022	SENELLE MATERNELLE DSIL CONTRO	480,00	0,00	0
31/12/2022	PQ GS ECOLE BADINTER-BONAPARTE	2 518,49	0,00	0
31/12/2022	DIAGNOSTICS AMIANTE ECOLE VISI	2 376,00	0,00	0
31/12/2022	PQE - FOURNITURES POUR INSTALL	1 570,07	0,00	0
31/12/2022	CENTRE HORTICOLE - CT	342,00	0,00	0
31/12/2022	PQ MQ PAVEMENT - CHAUDIERE	1 542,76	0,00	0
31/12/2022	ESPACE ASSOCIATIF - BAL	1 101,43	0,00	0

Modalités et date d'acquisition	Désignation du bien	Valeur d'acquisition (coût historique)	Cumul des amortissements	Durée de l'amortissement
31/12/2022	LA BOURSE DU TRAVAIL - BET FLU	3 828,00	0,00	0
31/12/2022	LA BOURSE DU TRAVAIL - BET FLU	2 796,00	0,00	0
31/12/2022	BATIMENT 16 QUARTIER FERRIE	2 832,00	0,00	0
31/12/2022	PQ EQUIPT MUNICIPAUX- TOITURE	5 362,37	0,00	0
31/12/2022	BATIMENT 14 QUARTIER FERRIE	3 959,77	0,00	0
TOTAL GENERAL		2 053 760,82	0,00	

IV – ANNEXES	IV
ELEMENTS DU BILAN	
VARIATION DU PATRIMOINE (article L. 300-5 du code de l'urbanisme) – SORTIES	A10.5

A10.5 – ETAT DES SORTIES DES BIENS D'IMMOBILISATIONS (L. 300-5 du code de l'urbanisme)

Modalités et date de sortie	Désignation du bien	Valeur d'acquisition (coût historique)	Durée de l'amort.	Cumul des amort. antérieurs	Valeur nette comptable au jour de la cession	Prix de cession	Plus ou moins values
Cessions à titre onéreux							
21/09/2022	"Sol Groupe scolaire du Bourmy	3 998,00	0	0,00	3 998,00	28 000,00	24 002,00
24/10/2022	42 EME RT ACQUISITION	18 520,00	0	0,00	18 520,00	370 000,00	351 480,00
02/12/2022	TERRAIN BD FELIX GRAT AT 553	21 800,00	0	0,00	21 800,00	21 800,00	0,00
Cessions à titre gratuit							
Mise à disposition							
Affectation							
Mises en concession ou affermage							
Mise à la réforme							
Divers							
12/05/2022	TERRAIN AV BONAPARTE BH 153 1	2 000,00	0	0,00	2 000,00	2 000,00	0,00
31/12/2022	Location SFMO	327 824,17	0	0,00	327 824,17	0,00	-327 824,17
31/12/2022	Atelier Redip	334 394,75	0	0,00	334 394,75	0,00	-334 394,75
31/12/2022	Bâtiments industriels	14 893,77	0	0,00	14 893,77	0,00	-14 893,77
31/12/2022	Equus Electro	164 110,02	0	0,00	164 110,02	0,00	-164 110,02
31/12/2022	Atelier - relais axos internat	46 211,17	0	0,00	46 211,17	0,00	-46 211,17
31/12/2022	Atelier Relais S.N.L.T.	559 913,03	0	0,00	559 913,03	0,00	-559 913,03
31/12/2022	Usine Cerclac	277 726,99	0	0,00	277 726,99	0,00	-277 726,99
31/12/2022	Usine Sacpea Avirmaine	452 690,46	0	0,00	452 690,46	0,00	-452 690,46
31/12/2022	"Usine Belleste ""Concorde""	520 171,63	0	0,00	520 171,63	0,00	-520 171,63
31/12/2022	Usine M.O.S.	840,24	0	0,00	840,24	0,00	-840,24
31/12/2022	Unité Surgel-Maine	2 323 450,82	0	0,00	2 323 450,82	0,00	-2 323 450,82
31/12/2022	"Immeuble ""privileg""	247 204,19	0	0,00	247 204,19	0,00	-247 204,19
TOTAL GENERAL		5 315 749,24					-4 893 949,24

IV – ANNEXES		IV
ENGAGEMENTS HORS BILAN-ENGAGEMENTS DONNES ET RECUS EMPRUNTS GARANTIS PAR LA COMMUNE OU L'ETABLISSEMENT		B1.1

B1.1 – 8015 – ETAT DES EMPRUNTS GARANTIS PAR LA COMMUNE OU L'ETABLISSEMENT (art. L. 2313-1 6°, L. 5211-36 et L. 5711-1 du CGCT)

Désignation du bénéficiaire	Année de mobilisation et profil d'amortissement de l'emprunt (1)		Objet de l'emprunt garanti	Organisme prêteur ou chef de file	Montant initial	Capital restant dû au 31/12/N	Durée résiduelle	Périodicité des remboursements (2)	Taux initial			Taux moyen constaté sur l'année (6)			Catégorie d'emprunt (7)	Indices ou devises pouvant modifier l'emprunt	Annuité garantie au cours de l'exercice	
	Année	Profil							Taux (3)	Index (4)	Taux actu-riel (5)	Taux (3)	Index (4)	Niveau de taux			En intérêts (8)	En capital
Total des emprunts contractés par des collectivités ou des EP (hors logements sociaux)					0,00	0,00										0,00	0,00	
Total des emprunts autres que ceux contractés par des collectivités ou des EP (hors logements sociaux)					3 721 122,81	1 549 264,40										19 519,22	351 195,90	
ASSOCIATION FELIX JEAN MARCHAI	2006	C	Construction d'un institut de rééducation	Credit Mutuel	304 890,02	0,00	0,00	T	V	MOYEURIBOR12M	4,215	MOYEURIBOR12M	2,958	A-1		43,12	5 831,20	
ASSOCIATION THERESE RONDEAU	1998	P	PRET HERBERGEMENT RUE PARADIS	Caisse Dépôts Consignations	574 732,79	0,00	0,00	A	F	FIXE	5,998	FIXE	6,000	A-1		2 544,84	42 414,62	
CAT LA BELLE OUVRAGE	2002	C	Travaux d'extension de locaux	Credit Mutuel	91 500,00	0,00	0,00	M	F	FIXE	5,453	FIXE	5,300	A-1		25,26	1 906,25	
FEDERATION DES ASSOCIATIONS LAIQUES DE LA MAYENNE	2012	P	renovation salle du foyer culturel	Banque Populaire de l'Ouest	100 000,00	66 734,33	9,34	M	F	FIXE	4,407	FIXE	3,500	A-1		2 521,19	6 057,49	
LAVAL MAYENNE AMENAGEMENTS	2007	X Durée Ajustable	Extension de la salle de gymnastique Martin Thérard	Caisse d'Epargne	250 000,00	32 696,01	2,24	T	V	TAG03M	21,185	TAG03M	0,223	A-1		95,56	16 273,23	
LAVAL MAYENNE AMENAGEMENTS	2007	X Durée Ajustable	Extension de la salle de gymnastique M. Thérard	Crédit Agricole	250 000,00	46 109,64	2,97	T	V	MOYEURIBOR12M	2,334	MOYEURIBOR12M	0,610	A-1		343,91	16 416,05	

Désignation du bénéficiaire	Année de mobilisation et profil d'amortissement de l'emprunt (1)		Objet de l'emprunt garanti	Organisme prêteur ou chef de file	Montant initial	Capital restant au 31/12/N	Durée résiduelle	Périodicité des remboursements (2)	Taux initial				Taux moyen constaté sur l'année (6)			Catégorie d'emprunt (7)	Indices ou devises pouvant modifier l'emprunt	Annuité garantie au cours de l'exercice	
	Année	Profil							Taux (3)	Index (4)	Taux actualisé (5)	Taux (3)	Index (4)	Niveau de taux	En intérêts (8)			En capital	
LAVAL MAYENNE AMENAGEMENTS	2007	X Durée Ajustable	Travaux d'extension de la salle de gymnastique M.Théard à Hillard	Crédit Mutuel Agricole	250 000,00	46 475,33	2,76	T	V	MOYEURIBOR12M	3,201			V	MOYEURIBOR12M	0,911	503,91	16 494,49	
LAVAL MAYENNE AMENAGEMENTS	2008	P	IMMEUBLE GREVAIN	Crédit Mutuel Agricole	50 000,00	16 529,83	5,28	M	V	TEC05	2,851			V	TEC05	0,710	129,05	3 030,31	
LAVAL MAYENNE AMENAGEMENTS	2008	P	IMMEUBLE GREVAIN	Crédit Mutuel	50 000,00	19 086,28	5,10	T	F	FIXE	4,810			F	FIXE	4,810	1 010,92	3 118,11	
LAVAL MAYENNE AMENAGEMENTS	2008	X Durée Ajustable	IMMEUBLE GREVAIN	Caisse d'Epargne	50 000,00	6 155,10	1,90	T	V	TAG03M	2,354			V	TAG03M	0,135	11,18	3 416,58	
LAVAL MAYENNE AMENAGEMENTS	2019	P	Travaux complémentaires Maison de Santé Jules Ferry à Laval	Banque Populaire de l'Ouest	150 000,00	131 459,86	16,75	A	F	FIXE	2,210			F	FIXE	2,210	3 044,84	6 315,62	
SPL LWA	2020	P	AMENAGEMENT ZAC FERRIE A LAVAL	Cais. Centrale Créd. Coopérati	800 000,00	578 158,62	5,50	T	F	FIXE	0,491			F	FIXE	0,490	3 136,04	98 897,99	
SPL LWA	2020	P	Financement ZAC LGV	Banque Populaire de l'Ouest	400 000,00	301 944,70	4,21	S	F	FIXE	0,908			F	FIXE	0,870	3 054,70	65 511,98	
SPL LWA	2020	P	Financement ZAC LGV	Crédit Agricole	400 000,00	301 944,70	4,21	S	F	FIXE	0,908			F	FIXE	0,870	3 054,70	65 511,98	
Total des emprunts contractés pour des opérations de logement social					48 651 371,32	18 417 078,13											276 839,53	1 818 982,47	
ASS. LAV. FOY. JEUN. TRAVAILLEUR	1991	P	ASS LAV FOYERS JEUNES TRAVAILLEUR	Caisse Dépôts Consignations	284 302,17	14 677,56	0,42	A	V	LIVRET_A	0,000			V	LIVRET_A	1,800	528,85	14 703,02	
MEDJANE HABITAT	1999	P	CONSTR 5 LOGTS LOT CHAUMINETTE	Caisse Dépôts Consignations	300 163,56	81 911,18	8,25	A	V	LIVRET_A	0,000			V	LIVRETA	1,450	1 496,84	11 319,23	
MEDJANE HABITAT	1995	P	AMELIORATION LOGT RTE FOUGERES	Caisse Dépôts Consignations	16 769,39	5 544,61	7,00	A	V	LIVRET_A	0,000			V	LIVRET_A	2,050	127,77	688,17	
MEDJANE HABITAT	1993	P	ACQ AMEL. 1 LOGT LES THEVALLES	Caisse Dépôts Consignations	20 123,27	5 219,82	5,25	A	V	LIVRET_A	0,000			V	LIVRET_A	2,050	124,71	863,79	

Désignation du bénéficiaire	Année de mobilisation et profil de l'emprunt (1)		Objet de l'emprunt garanti	Organisme prêteur ou chef de file	Montant initial	Capital restant dû au 31/12/N	Durée résiduelle	Périodicité des remboursements (2)	Taux initial			Taux moyen constaté sur l'année (6)			Catégorie d'emprunt (7)	Indices ou devises pouvant modifier l'emprunt	Annuité garantie au cours de l'exercice	
	Année	Profil							Taux (3)	Index (4)	Niveau de taux	Taux (3)	Index (4)	Taux actuariel (5)			En intérêts (8)	En capital
MEDUANE HABITAT	1994	P	CONST.21 LOGTS LES HAMEAUX EST	Caisse Dépts Consignations	1 401 471,20	405 413,51	6,25	A	V	LIVRET_A	0,000	V	LIVRETA	1,450	A-1		6 751,93	60 236,71
MEDUANE HABITAT	1994	P	CONST.50 LOGTS LES CHAUMINETTE	Caisse Dépts Consignations	2 793 569,10	815 828,56	6,09	A	V	LIVRET_A	0,000	V	LIVRETA	1,450	A-1		13 587,12	121 216,25
MEDUANE HABITAT	1993	P	CONST.12 LOGTS LES HAMEAUX OUE	Caisse Dépts Consignations	980 051,63	252 775,64	5,50	A	V	LIVRET_A	0,000	V	LIVRETA	1,450	A-1		4 297,06	43 572,42
MEDUANE HABITAT	1993	P	CONST.24 LOGTS LES HAMEAUX OUE	Caisse Dépts Consignations	1 285 441,56	332 924,84	5,09	A	V	LIVRET_A	0,000	V	LIVRETA	1,450	A-1		5 659,54	57 388,21
MEDUANE HABITAT	1992	P	ACQ.AMELI. 1 LOGT ROBERT BURON	Caisse Dépts Consignations	24 391,84	5 401,92	4,50	A	V	LIVRET_A	0,000	V	LIVRET_A	1,800	A-1		116,84	1 088,96
MEDUANE HABITAT	1993	P	CONSTRUCTION 1 LOGT R.RENAISE	Caisse Dépts Consignations	47 178,93	12 366,84	5,00	A	V	LIVRET_A	0,000	V	LIVRETA	1,450	A-1		210,23	2 181,75
MEDUANE HABITAT	1993	P	CONST.24 LOGTS RUE CROSSARDIER	Caisse Dépts Consignations	1 188 471,06	311 533,99	5,00	A	V	LIVRET_A	0,000	V	LIVRETA	1,450	A-1		5 295,91	53 700,94
MEDUANE HABITAT	1991	P	ACQ.AMELIO.LOGT R.DES MARINIER	Caisse Dépts Consignations	14 330,21	2 594,37	3,75	A	V	LIVRET_A	0,000	V	LIVRET_A	1,800	A-1		58,44	652,52
MEDUANE HABITAT	1991	P	CONSTRUCT.14 LOGTS RUE RENAISE	Caisse Dépts Consignations	764 162,21	139 190,30	3,50	A	V	LIVRET_A	0,000	V	LIVRETA	1,450	A-1		2 534,59	35 609,06
MEDUANE HABITAT	1991	P	CONSTR.56 LOGTS PL. GRENOUX	Caisse Dépts Consignations	2 502 293,93	454 678,61	3,34	A	V	LIVRET_A	0,000	V	LIVRETA	1,450	A-1		8 279,49	116 320,42
MEDUANE HABITAT	1991	P	CONSTRUCT. 8 LOGTS RUE ST LUC	Caisse Dépts Consignations	453 415,36	82 987,33	3,25	A	V	LIVRET_A	0,000	V	LIVRETA	1,450	A-1		1 511,16	21 230,65
MEDUANE HABITAT	1989	P	CONSTR. 10 LOGTS RUE DU FRENE	Caisse Dépts Consignations	505 758,46	92 567,54	3,17	A	V	LIVRET_A	0,000	V	LIVRETA	1,450	A-1		1 685,61	23 681,56
MEDUANE HABITAT	1990	P	CONSTR. 5 LOGTS ZAC DU BOURNY	Caisse Dépts Consignations	234 161,69	49 017,37	3,00	A	V	LIVRET_A	0,000	V	LIVRETA	1,450	A-1		892,58	12 540,12
MEDUANE HABITAT	1990	P	24 LOGTS LA GRANDE RIBAUDIERE	Caisse Dépts Consignations	87 292,31	3 194,59	3,17	A	V	LIVRET_A	0,000	V	LIVRET_A	1,020	A-1		40,93	818,59

Designation du bénéficiaire	Année de mobilisation et profil d'amortissement de l'emprunt (1)		Objet de l'emprunt garanti	Organisme prêteur ou chef de file	Montant initial	Capital restant dû au 31/12/N	Durée résiduelle	Périodicité des remboursements (2)	Taux initial			Taux moyen constaté sur l'année (6)			Catégorie d'emprunt (7)	Indices ou devises pouvant modifier l'emprunt	Annuité garantie au cours de l'exercice	
	Année	Profil							Taux (3)	Index (4)	Taux actuariel (5)	Taux (3)	Index (4)	Niveau de taux			En intérêts (8)	En capital
MEDUANE HABITAT	1990	P	CONSTRUCT. 20 LOGTS RUE ST LUC	Caisse Dépôts Consignations	995 034,74	203 866,77	3,17	A	V	LIVRET_A	0,000	V	LIVRET_A	1,450	A-1		3 712,14	52 152,68
MEDUANE HABITAT	1990	P	CONSTR.14 LOGTS RUE DU FRENE	Caisse Dépôts Consignations	705 991,40	144 639,29	3,17	A	V	LIVRET_A	0,000	V	LIVRET_A	1,450	A-1		2 633,81	37 003,07
MEDUANE HABITAT	1990	P	CONSTRUCT. 18 LOGTS RUE ST LUC	Caisse Dépôts Consignations	905 699,61	184 662,60	3,50	A	V	LIVRET_A	0,000	V	LIVRET_A	1,450	A-1		3 362,62	47 242,23
MEDUANE HABITAT	1981	P	30 PLR ROUTE D'ANGERS	Caisse Dépôts Consignations	14 010,06	1 194,97	2,32	A	F	FIXE	0,000	F	FIXE	1,000	A-1		15,85	390,46
MEDUANE HABITAT	1981	P	FOYER GRDS INVALIDES RTE TOUR	Caisse Dépôts Consignations	23 309,45	1 988,08	2,57	A	F	FIXE	0,000	F	FIXE	1,000	A-1		26,38	649,63
MEDUANE HABITAT	1978	P	SA HLM	Caisse Dépôts Consignations	5 655,86	0,00	0,00	A	F	FIXE	0,000	F	FIXE	1,200	A-1		2,12	170,11
MEDUANE HABITAT	1978	P	EMPRUNT SA HLM	Caisse Dépôts Consignations	47 701,30	1 369,78	0,07	A	F	FIXE	0,000	F	FIXE	1,000	A-1		27,26	1 356,14
MEDUANE HABITAT	1978	P	GUE D'ORGER	Caisse Dépôts Consignations	42 624,75	1 223,84	0,07	A	F	FIXE	0,000	F	FIXE	1,000	A-1		24,36	1 211,82
MEDUANE HABITAT	1987	P	LES RIBAUDIERES - 24 MAISONS	Caisse Dépôts Consignations	632 221,32	5 875,84	0,67	A	V	LIVRET_A	0,000	V	LIVRET_A	1,020	A-1		120,44	5 931,91
MEDUANE HABITAT	1987	P	34 LOGEMENTS RUE DU BRITAIN	Caisse Dépôts Consignations	945 183,91	36 180,74	0,42	A	V	LIVRET_A	0,000	V	LIVRET_A	0,400	A-1		293,19	37 117,70
MEDUANE HABITAT	1989	P	25 LOGEMENTS RUE GUY DE LAVAL	Caisse Dépôts Consignations	1 295 816,65	182 068,42	2,59	A	V	LIVRET_A	0,000	V	LIVRET_A	1,020	A-1		2 488,31	61 863,33
MEDUANE HABITAT	1989	P	22 LOGEMENTS RUE GUY DE LAVAL	Caisse Dépôts Consignations	1 143 367,63	163 428,48	2,17	A	V	LIVRET_A	0,000	V	LIVRET_A	1,020	A-1		2 233,56	55 547,79
MEDUANE HABITAT	1988	P	RUE EUGENE MESSMER	Caisse Dépôts Consignations	189 600,84	18 516,86	1,50	A	V	LIVRET_A	0,000	V	LIVRET_A	1,020	A-1		254,66	9 392,99
MEDUANE HABITAT	1999	P	CONSTR.12 LOGTS LOT LA DIMERIE	Caisse Dépôts Consignations	888 637,45	212 304,51	9,09	A	F	FIXE	0,000	F	FIXE	1,450	A-1		3 414,14	23 153,46

Désignation du bénéficiaire	Année de mobilisation et profil d'amortissement de l'emprunt (1)		Objet de l'emprunt garanti	Organisme prêteur ou chef de file	Montant initial	Capital restant dû au 31/12/N	Durée résiduelle	Périodicité des remboursements (2)	Taux initial			Taux moyen constaté sur l'année (6)			Catégorie d'emprunt (7)	Indices ou devises pouvant modifier l'emprunt	Annuité garantie au cours de l'exercice	
	Année	Profil							Taux (3)	Index (4)	Taux actuariel (5)	Taux (3)	Index (4)	Niveau de taux			En intérêts (8)	En capital
MEDJANE HABITAT	1999	P	ACQ.AMELIOR 38 LOGTS EX CASERN	Caisse Dépôts Consignations	1 567 614,97	561 522,08	9,09	A	FIXE	FIXE	0,000	F	FIXE	1,450	A-1		9 030,03	61 238,34
MEDJANE HABITAT	1999	P	CONSTR.8 LOGTS LOT DIMERIE	Caisse Dépôts Consignations	519 764,46	139 465,82	9,09	A	FIXE	FIXE	0,000	F	FIXE	1,450	A-1		2 242,31	15 206,56
MEDJANE HABITAT	1999	P	CONSTR.60 LOGTS LOT LA DIMERIE	Caisse Dépôts Consignations	2 249 853,84	728 197,67	8,92	A	LIVRET_A	LIVRET_A	0,000	V	LIVRET_A	1,450	A-1		11 826,95	87 453,89
MEDJANE HABITAT	2001	P	réal.logt.& réhab.Foyer Th.Vohl	Caisse Dépôts Consignations	2 144 957,67	1 199 618,71	14,59	A	LIVRET_A	LIVRET_A	0,000	V	LIVRET_A	0,500	A-1		6 352,24	76 828,55
MEDJANE HABITAT	2001	P	réal.15 logt.Domaine St.Julgence	Caisse Dépôts Consignations	868 959,40	486 943,12	14,42	A	LIVRET_A	LIVRET_A	0,000	V	LIVRET_A	1,450	A-1		7 479,37	28 875,59
MEDJANE HABITAT	2001	P	réhab.7 logt.Le Petit Montron	Caisse Dépôts Consignations	117 365,74	61 262,55	13,42	A	LIVRET_A	LIVRET_A	0,000	V	LIVRET_A	1,700	A-1		1 107,23	3 848,57
MEDJANE HABITAT	2002	P	const.7 logt.85 rue d'Hilard à Laval	Caisse Dépôts Consignations	365 877,64	210 216,11	15,34	A	FIXE	FIXE	0,000	F	FIXE	1,450	A-1		3 216,36	11 599,84
MEDJANE HABITAT	2002	P	acquis.amélior.28 logt. divers sites	Caisse Dépôts Consignations	914 694,00	554 517,03	16,00	A	FIXE	FIXE	0,000	F	FIXE	1,450	A-1		8 454,96	28 593,67
MEDJANE HABITAT	2011	P	constr.struct.acueil enfants et ado autistes	Caisse Dépôts Consignations	1 490 500,00	1 170 269,66	28,92	A	LIVRET_A	LIVRET_A	0,000	V	LIVRET_A	1,100	A-1		13 248,45	34 104,69
MEDJANE HABITAT	2016	P	CONSTRUCTION EHPAD QUARTIER FERRIE 47151	Caisse Dépôts Consignations	2 256 000,00	2 081 245,72	35,17	A	LIVRET_A	LIVRET_A	1,232	V	LIVRET_A	1,100	A-1		23 409,78	46 916,28
MEDJANE HABITAT	2016	P	CONSTR.EHPAD QUARTIER FERRIE 47151	Caisse Dépôts Consignations	3 654 568,50	3 391 477,20	35,17	A	LIVRET_A	LIVRET_A	1,675	V	LIVRET_A	1,610	A-1		55 716,12	66 151,33
MEDJANE HABITAT	2016	P	CONSTR.EHPAD QUARTIER FERRIE 47151	Caisse Dépôts Consignations	218 081,50	202 381,88	35,17	A	LIVRET_A	LIVRET_A	1,675	V	LIVRET_A	1,610	A-1		3 324,79	4 126,52
MEDJANE HABITAT	2016	P	CONSTR.EHPAD QUARTIER FERRIE 47151	Caisse Dépôts Consignations	197 508,50	187 182,58	45,17	A	LIVRET_A	LIVRET_A	1,704	V	LIVRET_A	1,610	A-1		3 057,66	2 733,90

Désignation du bénéficiaire	Année de mobilisation et profil d'amortissement de l'emprunt (1)		Objet de l'emprunt garanti	Organisme prêteur ou chef de file	Montant initial	Capital restant dû au 31/12/N	Durée résiduelle	Périodicité des remboursements (2)	Taux initial				Taux moyen constaté sur l'année (6)			Catégorie d'emprunt (7)	Indices ou devises pouvant modifier l'emprunt	Annuité garantie au cours de l'exercice	
	Année	Profil							Taux (3)	Index (4)	Taux actuariel (5)	Taux (3)	Index (4)	Niveau de taux	En intérêts (8)			En capital	
MEDUANE HABITAT	1999	P	acquis.amélior.3 logt. 11 rue Renaise	Caisse Dépôts Consignations	78 726,50	24 106,36	8,25	A	V	LIVRET_A	0,000	V	LIVRETA	1,450	A-1		392,59	2 958,79	
MEDUANE HABITAT	2019	P	Acquis.6 logt. rue Ste. Anne	Caisse Dépôts Consignations	55 109,67	43 149,34	12,25	A	V	LIVRETA	1,550	V	LIVRETA	1,300	A-1		611,98	3 926,37	
MEDUANE HABITAT	2019	P	constr.11 logt. Rés. Jean Hunaut	Caisse Dépôts Consignations	155 045,57	126 482,32	11,50	A	F	FIXE	1,340	F	FIXE	1,340	A-1		1 823,97	9 654,85	
MEDUANE HABITAT	2019	P	CONSTR. LOGEMENTS RES J.HUNAUT	Caisse Dépôts Consignations	81 136,01	66 178,26	11,50	A	F	FIXE	1,340	F	FIXE	1,340	A-1		954,49	5 052,43	
MEDUANE HABITAT	2019	P	ACO AMELIOR 2 LOGT RUE RENAISE	Caisse Dépôts Consignations	17 260,07	14 078,11	11,50	A	F	FIXE	1,340	F	FIXE	1,340	A-1		203,05	1 074,80	
MEDUANE HABITAT	2019	P	ACO AMELIOR 10 LOGTS EX CASERN	Caisse Dépôts Consignations	171 476,76	139 864,35	11,50	A	F	FIXE	1,340	F	FIXE	1,340	A-1		2 017,27	10 678,04	
MEDUANE HABITAT	2019	P	acquis.amélior.1 logt.144 rue Paris	Caisse Dépôts Consignations	20 681,91	18 739,81	23,00	A	V	LIVRETA	1,450	V	LIVRETA	1,200	A-1		232,92	670,38	
MEDUANE HABITAT	1998	P	constr.43 logt. Rés. Jean Hunaut	Caisse Dépôts Consignations	2 291 919,98	634 433,51	7,50	A	V	LIVRET_A	0,000	V	LIVRETA	1,450	A-1		10 459,47	86 909,15	
MEDUANE HABITAT	1998	P	constr.12 logt. Rés. Jean Hunaut	Caisse Dépôts Consignations	577 537,22	159 625,03	7,50	A	V	LIVRET_A	0,000	V	LIVRETA	1,450	A-1		2 631,63	21 866,55	
MEDUANE HABITAT	1997	P	amélior.PLA TS à Cumont	Caisse Dépôts Consignations	15 244,90	3 665,23	6,09	A	V	LIVRET_A	0,000	V	LIVRET_A	1,300	A-1		54,96	562,49	
MEDUANE HABITAT	1997	P	Acquis.amélior.5 logt. rue du Gravier	Caisse Dépôts Consignations	76 224,51	18 832,28	6,42	A	V	LIVRET_A	0,000	V	LIVRETA	1,450	A-1		315,35	2 915,69	
MEDUANE HABITAT	1997	P	Acquis.amélior. 1 logt.18 rue du Gravier	Caisse Dépôts Consignations	15 244,90	3 638,63	6,42	A	V	LIVRET_A	0,000	V	LIVRET_A	1,300	A-1		54,55	558,41	
MEDUANE HABITAT	1996	P	Acquis.amélior.10 logt.	Caisse Dépôts Consignations	304 947,28	70 920,04	5,25	A	V	LIVRET_A	0,000	V	LIVRETA	1,450	A-1		1 205,60	12 224,91	
MEDUANE HABITAT	1997	P	Constr.17 logt. rue Ste.Anne	Caisse Dépôts Consignations	633 575,77	184 134,63	6,17	A	V	LIVRET_A	0,000	V	LIVRETA	1,450	A-1		3 066,66	27 358,89	

Désignation du bénéficiaire	Année de mobilisation et profil d'amortissement de l'emprunt (1)		Objet de l'emprunt garanti	Organisme prêteur ou chef de file	Montant Initial	Capital restant dû au 31/12/N	Durée résiduelle	Périodicité des remboursements (2)	Taux initial				Taux moyen constaté sur l'année (6)			Catégorie d'emprunt (7)	Indices ou devises pouvant modifier l'emprunt	Annuité garantie au cours de l'exercice	
	Année	Profil							Taux (3)	Index (4)	Taux actuariel (5)	Taux (3)	Index (4)	Niveau de taux	En intérêts			En capital	
MEDUANE HABITAT	1993	P	ACQ IMMEUBLE 21 R.D'AVESNIERES	Caisse Dépôts Consignations	11 433,66	2 910,23	5,92	A	V	LIVRET_A	0,000	V	LIVRET_A	1,800	A-1		61,20	489,93	
MEDUANE HABITAT	1996	P	Constr. 9 logt.rue du Ponceau	Caisse Dépôts Consignations	568 056,31	142 221,19	5,60	A	V	LIVRET_A	0,000	V	LIVRETA	1,450	A-1		2 417,68	24 515,51	
MEDUANE HABITAT	1995	P	ACQ AMELIOR.3 LOGTS PL ST EXUP	Caisse Dépôts Consignations	41 161,23	13 438,83	7,00	A	V	LIVRET_A	0,000	V	LIVRETA	1,450	A-1		220,31	1 757,05	
MEDUANE HABITAT	1994	P	CONSTR.38 LOGTS RUE DU PONCEAU	Caisse Dépôts Consignations	2 051 745,83	669 780,32	7,00	A	V	LIVRET_A	0,000	V	LIVRETA	1,450	A-1		10 961,76	87 582,64	
MEDUANE HABITAT	1995	P	CONSTR.32 LOGTS RUE DU PONCEAU	Caisse Dépôts Consignations	1 503 628,00	470 669,01	7,75	A	V	LIVRET_A	0,000	V	LIVRETA	1,450	A-1		7 717,12	61 546,20	
MEDUANE HABITAT	1994	P	CONSTR. 12 LOGTS CHAUMINETTES	Caisse Dépôts Consignations	717 301,75	234 158,96	7,00	A	V	LIVRET_A	0,000	V	LIVRETA	1,450	A-1		3 839,29	30 619,38	
MEDUANE HABITAT	1999	P	CONSTR. 6 LOGMTS RES JHUNAUT	Caisse Dépôts Consignations	313 296,82	95 932,57	8,17	A	V	LIVRET_A	0,000	V	LIVRETA	1,450	A-1		1 562,33	11 814,48	
MEDUANE HABITAT	1999	P	CONSTR.12 LOGTS LOT LA DIMERIE	Caisse Dépôts Consignations	1 006 163,51	49 044,15	1,00	A	F	FIXE	0,000	F	FIXE	5,500	A-1		3 941,62	22 621,60	
MEDUANE HABITAT	1999	P	CONSTR.8 LOGTS OPERATION HOULET	Caisse Dépôts Consignations	640 285,67	21 638,06	1,00	A	F	FIXE	5,266	F	FIXE	5,500	A-1		1 739,02	9 980,51	
TOTAL GENERAL					52 382 494,13	19 966 342,53											296 358,75	2 170 178,37	

(1) Indiquer C pour amortissement constant, P pour amortissement progressif, F pour in fine, X pour autres (à préciser).

(2) Indiquer la périodicité des remboursements A : annuelle ; M : mensuelle ; B : bimestrielle ; S : semestrielle ; T : trimestrielle ; X : autre.

(3) Type de taux d'intérêt : F : fixe ; V : variable simple ; C : complexe (c'est-à-dire un taux variable qui n'est pas seulement défini comme la simple addition d'un taux usuel de référence et d'une marge exprimée en point de pourcentage).

(4) Indiquer le type d'index (ex. EURIBOR 3 mois ...).

(5) Taux annuel, tous frais compris.

(6) Taux hors opération de couverture. Pour les emprunts à taux variable, indiquer le niveau moyen du taux constaté sur l'année.

(7) Catégorie d'emprunt hors opération de couverture. Exemple A-1 (cf. la classification des emprunts suivant la typologie de la circulaire IOCB1015077C du 25 juin 2010 sur les produits financiers offerts aux collectivités territoriales).

(8) Il s'agit des intérêts dus au titre du contrat initial et comptabilisés à l'article 66111 « Intérêts réglés à l'échéance » (intérêts décaissés).

IV – ANNEXES	IV
ENGAGEMENTS HORS BILAN – CALCUL DU RATIO D'ENDETTEMENT RELATIF AUX GARANTIES D'EMPRUNT	B1.2

B1.2 – CALCUL DU RATIO D'ENDETTEMENT RELATIF AUX GARANTIES D'EMPRUNT

Calcul du ratio de l'article L. 2252-1 du CGCT	Valeur en euros	
Total des annuités déjà garanties échues dans l'exercice (1)	A	2 466 537,12
Total des premières annuités entières des nouvelles garanties de l'exercice (1)	B	0,00
Annuité nette de la dette de l'exercice (2)	C	8 222 712,59
Provisions pour garanties d'emprunts	D	0,00
Total des annuités d'emprunts garantis de l'exercice	I = A+ B + C - D	10 689 249,71
Recettes réelles de fonctionnement	II	68 780 838,61

Part des garanties d'emprunt accordées au titre de l'exercice en % (3)	I / II	15.54
---	---------------	--------------

(1) Hors opérations visées par l'article L. 2252-2 du CGCT.

(2) Cf. définition de l'article D. 1511-30 du CGCT.

(3) Les garanties d'emprunt accordées au titre d'un exercice ne doivent pas représenter plus de 50 % des recettes réelles de fonctionnement de ce même exercice.

IV – ANNEXES	IV
ENGAGEMENTS HORS BILAN – ENGAGEMENTS DONNES ET RECUS ETAT DES AUTRES ENGAGEMENTS DONNES	B1.5

B1.5 – ETAT DES AUTRES ENGAGEMENTS DONNES

Année d'origine	Nature de l'engagement	Organisme bénéficiaire	Durée en années	Périodicité	Dettes en capital à l'origine	Dettes en capital 31/12/N	Annuité versée au cours de l'exercice
8017 Subventions à verser en annuités					8 752 504,00	3 282 189,00	1 094 063,00
2017	SOLDE DE RESILIATION DE SWAP	DEPFA BANK	7	A	8 752 504,00	3 282 189,00	1 094 063,00
8018 Autres engagements donnés					1 833 712,50	1 833 712,50	0,00
Au profit d'organismes publics					1 833 712,50	1 833 712,50	0,00
2012	50% cessions quartier Ferrié	Etat	0	A	62 212,50	62 212,50	0,00
2014	50% cessions quartier Ferrié	Etat	0	A	100 000,00	100 000,00	0,00
2015	50% cessions quartier Ferrié	Etat	0	A	825 000,00	825 000,00	0,00
2017	50% cessions quartier Ferrié	Etat	0	A	727 500,00	727 500,00	0,00
2022	50% cessions quartier Ferrié	Etat	0	A	119 000,00	119 000,00	0,00
Au profit d'organismes privés (1)					0,00	0,00	0,00
TOTAL					10 586 216,50	5 115 901,50	1 094 063,00

(1) Concernant les garanties accordées à l'Agence France Locale (Article L.1611-3-2 du CGCT) :

- l'« Organisme bénéficiaire » de la garantie est toute personne titulaire d'un « titre éligible » émis ou créé par l'Agence France Locale ;
- la rubrique « Périodicité » n'est pas remplie car la garantie n'a pas de périodicité. La garantie est d'une durée totale indiquée à la colonne qui précède ;
- la colonne « Dettes en capital à l'origine » correspond au montant total de la garantie accordée aux titulaires d'un titre éligible ;
- la colonne « Dettes en capital 31/12/N » correspond au montant résiduel de la garantie au 31/12/N ;
- la colonne « Annuité versée au cours de l'exercice » n'est pas remplie car l'octroi de la garantie n'implique pas que des versements annuels aient lieu. Des versements ne seront effectués qu'en cas d'appel de la garantie.

IV – ANNEXES	IV
ENGAGEMENTS HORS BILAN – ENGAGEMENTS DONNES ET RECUS ETAT DES ENGAGEMENTS RECUS	B1.6

B1.6 – ETAT DES ENGAGEMENTS RECUS

Année d'origine	Nature de l'engagement	Organisme émetteur	Durée en années	Périodicité	Créance en capital à l'origine	Créance en capital 31/12/N	Annuité reçue au cours de l'exercice
	8026 Redevance de crédit-bail restant à recevoir (crédit-bail immobilier)				0,00	0,00	0,00
	8027 Subventions à recevoir par annuités (annuités restant à recevoir)				0,00	0,00	0,00
	8028 Autres engagements reçus				133 056,00	0,00	133 056,00
	A l'exception de ceux reçus des entreprises				133 056,00	0,00	133 056,00
2016	Fonds de soutien	Agence de Services et de Paiements (A.S.P.)	14	A	133 056,00	0,00	133 056,00
	Engagements reçus des entreprises				0,00	0,00	0,00
	TOTAL				133 056,00	0,00	133 056,00

IV – ANNEXES	IV
ENGAGEMENTS HORS BILAN – ENGAGEMENTS DONNES ET RECUS LISTE DES CONCOURS ATTRIBUES A DES TIERS	B1.7

**B1.7 – LISTE DES CONCOURS ATTRIBUES A DES TIERS EN NATURE OU EN SUBVENTIONS
(Article L. 2313-1 du CGCT)**

Nom des bénéficiaires	Montant du fonds de concours ou de la subvention (numéraire)	Prestations en nature
Personnes de droit privé		
<u>Associations</u>		
ABEILLES MAYENNAISES	6 000,00	
ACADEMIE LYRIQUE PAYS DE LOIRE	0,00	Imprimerie
ACTION CATHOLIQUE ENFANTS DE LA MAYENNE	400,00	
ACV BD 53 COLLECTIONNEURS VINYLES 53	1 500,00	
ADAVIP	9 000,00	
AGIR ST NICOLAS COMITE ANIMATION	13 000,00	Divers
AID A DOM	36 390,00	
AIDES DELEGATION DE LA MAYENNE	1 500,00	
ALCOOL ASSISTANCE CROIX D OR DE LA MAYENNE	9 000,00	
AMICALE CYCLISTE PAYS LAVALLOIS	5 000,00	Matériel
AMICALE DES SAPEURS POMPIERS	300,00	
ANIMA COMPAGNIE	6 000,00	Imprimerie
ANPAA 53 ASS NAL PREVENTION ALCOOL	5 000,00	
APESS 53 ASS POUR LA PROMOTION DE L'ECONOMIE SOCIALE ET SOLIDAIRE EN MAYENNE	1 500,00	
APF FRANCE HANDICAP	3 000,00	
APOCLEM ASSOCIATION POUR LA PROMOTION DES ORGUES DE LA CATHEDRALE	1 500,00	
AQUARIOPHILIE TERRARIOPHILIE LAVAL	500,00	
ART ZYGOTE LE PALINDROME	19 000,00	Imprimerie
ARTS TRADITIONS POPULAIRES DE LA MAYENNE	300,00	
ASPTT LAVAL	37 600,00	Matériel, Imprimerie, Locaux, Divers
ASS CARDIOLOGIE ANJOU-MAINE CLUB COEUR ET SANTE	500,00	
ASS CULTURELLE THEATRE DU TI ASS CULTURELLE LE THEATRE	23 000,00	Imprimerie
ASS INSUFFISANTS RESPIRATOIR MARC ANDREE ASS INSUFFISANTS RESPIRATOIR	300,00	
ASS LAVALLOISE ACTIONS SPORT ET CULTURELLES ADAPTEES	300,00	Locaux, Divers
ASS MAYENNAISE LIAISON ECOLE THEATRE AMLLET	1 500,00	
ASS POC POK (6PAR4)	158 500,00	Matériel, Imprimerie, Divers
ASS READAPTATION DEFENSE DEV LECTURE LABIALE	500,00	
ASS SPORTIVE KARTING CLUB LAVALLOIS	4 000,00	Matériel, Imprimerie, Divers
ASSOC DES CONCILIEURS DE JUSTICE	400,00	
ASSOCIATION CULTURE ET LOISIRS JEAN MACE	23 000,00	Imprimerie
ASSOCIATION REVIVRE	1 000,00	
ASSOCIATION SPORTIVE DU BOURNY	8 000,00	
ASSOCIATION SPORTIVE DU BOURNY	27 400,00	Locaux
ASSOCIATION SPORTIVE MAISON DE QUARTIER LAVAL NORD	3 500,00	Locaux, Divers
ATD QUART MONDE DE LAVAL GROUPE LOCAL DE LAVAL	2 000,00	Matériel
ATELIER PUBLIC DE SCULPTURE CULTURE DANS LA VILLE	5 000,00	
ATMOSPHERES	25 000,00	Matériel
ATSCAF SECTION DE LA MAYENNE ASSOCIATION TOURISTIQUE	600,00	Locaux
AUDAX LAVALLOIS CREPS DE LAVAL	800,00	Locaux
BADMINTON CLUB LAVALLOIS	900,00	Locaux
BANQUE ALIMENTAIRE DE LA MAYENNE	22 000,00	Locaux
BIS REPETITA ANTENNE STE CATHERINE	400,00	
BOUCHONS 53 D AMOUR	500,00	
CADETS DE LA GENDARMERIE DE LA MAYENNE	500,00	
CANOE KAYAK LAVAL	10 900,00	
CAVAA COMITE D ANIMATION AVESNIERE COMITE D ANIMATION VIVRE	10 000,00	Locaux
CENTRE EQUESTRE DE LAVAL	11 300,00	
CENTRE ETUDES ET ACTION SOCI DE MAYENNE	900,00	
CENTRE INFORMATION JEUNESSE	80 250,00	Imprimerie, Divers
CERCLE D ECHECS DE LAVAL HILARD	500,00	
CERCLE D ESCRIME LAVAL	2 000,00	Locaux
CERCLE GENEALOGIQUE DE LA MAYENNE	300,00	
CERCLE JULES FERRY HALTEROPHILIE	7 000,00	Locaux, Divers
CHANTIER	21 000,00	
CHORALE FLORILEGE	400,00	
CHORALE VOCALITE RENOU MIREILLE A COEUR JOIE	400,00	
CIDFF MAYENNE CENTRE DE DOCUMENTATION	4 500,00	
CITOYENS CONTRE LES DESERTS MEDICAUX	1 500,00	
CLEFF CENTRE LAVALLOIS D EDUCATION	810,00	Locaux
CLUB CARTHOPHILE DE LAVAL ET DE LA MAYENNE	300,00	Locaux

Nom des bénéficiaires	Montant du fonds de concours ou de la subvention (numéraire)	Prestations en nature
CLUB LAVALLOIS DE SCRABBLE	300,00	Divers
CLUB NAUTIQUE DE LAVAL SECTION AVIRON	6 500,00	
CLUB PHILATHELIQUES LAVAL	2 500,00	
CLUB SPORTIF TORBALL LAVAL	1 000,00	Locaux
CLUB SUBAQUATIQUE LAVALLOIS STADE NAUTIQUE	1 500,00	
COCCI BLEUE	500,00	
COLLEGE PRIVE DE LA SALLE OGEQ DE LA SALLE	20 000,00	
COMITE ANIMATION LAVAL NORD	10 000,00	
COMITE ANIMATION LAVAL NORD OUEST	10 260,10	
COMITE BIEN ETRE AUX FOURCH	12 000,00	Locaux
COMITE D ANIMATION LA GRANGE GRANGE DU PAVEMENT	11 000,00	Matériel
COMITE D'ORGANISATION MARATH DES ECLUSES 53	1 500,00	Matériel, Divers
COMITE DEP OLYMPIQUE ET SPOR MAISON DES SPORTS	1 000,00	
COMITE ENTENTE ASS ANCIENS COMBATTANTS MAYENNE	300,00	
COMITE JUMELAGE LAVAL BOSTON MAIRIE DE LAVAL	3 500,00	
COMITE JUMELAGE LAVAL GANDIA SERVICE COMMUNICATIN	1 500,00	
COMITE JUMELAGE LAVAL LOVETC CONFIANCE BULGARIE	2 500,00	
COMITE JUMELAGE LAVAL METTMAN	2 000,00	
COMITE LAVAL SUCEAVA	7 000,00	Locaux
COMPAGNIE PIERRE & CO	2 000,00	
COMPAGNIE ZAKOUSKA	1 000,00	
COODEMARRAGE 53	9 216,00	
COSEM LAVAL COMITE DES OEUVRES SOCIALES	186 500,00	Imprimerie, Locaux, Divers
CREATIONS NAIVES ET SINGULIE CNS 53	1 000,00	Imprimerie
CROIX ROUGE FRANCAISE	46 000,00	Locaux
CTRE LAVALLOIS EDUCATION PO CLEP	168 137,23	Imprimerie, Locaux, Divers
DANSE HANDICAP	300,00	
DEFENSE DES FAMILLES ET DES INDIVIDUS	300,00	
DELEGATION MAYENNAISE FONDAT DE LA FRANCE LIBRE	300,00	
DIABETIQUES LA MAYENNE	300,00	
DOJO LAVAL AVESNIERES	1 500,00	Locaux
DON D ORGANES ET DE TISSUS HUMAINS EN MAYENNE	300,00	
DONNEURS DE SANG BENEVOLES	1 000,00	Locaux, Divers
ECOLE DE SPORT HANDISPORT	1 500,00	Imprimerie
ENSEMBLE VOCAL UNA VOCE	400,00	
ESPACE DECOUVERTES INITIATIV A LA CROISEE	3 500,00	
ETOILE LAVALLOISE FUTSAL	27 400,00	Matériel, Locaux
ETOILE SPORTIVE LAVALLOISE	1 000,00	Imprimerie, Locaux
FAL53 LA LIGUE DE L ENSEIGNEMENT LIGUE DE L ENSEIGNEMENT	72 500,00	Imprimerie
FEMMES SOLIDAIRES	1 300,00	
FNATH FED NAT ACCIDENTES DU TRAVAIL	300,00	
FONDATION MARECHAL DE LATTRE	700,00	
FOYER SOCIO EDUCATIF DOUANIE FOYER SOCIO EDUCATIF DOUANIE	500,00	
FRANCAS	1 200,00	
FRANCE ALZHEIMER 53	1 300,00	
FRANCE BENEVOLAT 53 LAVAL MAIRIE	800,00	
FRANCE PARKINSON MAYENNE	700,00	
GOLF CLUB	1 000,00	Divers
GOM 53	2 000,00	Imprimerie, Divers
GOOD GOOD MOODS	1 500,00	
GRAINE DE MOTS	2 000,00	Imprimerie
GRIMPER EN AGGLOMERATION LAVALLOISE	8 500,00	Locaux
GRS LAVALLOISE GYMNASTIQUE RYTHMIQUE ET	1 500,00	Locaux
HABITAT ET HUMANISME MAYENNE SARTHE	20 000,00	
HANDI CHEVAL MAYENNE BATAILLE	2 100,00	Locaux
HEBERGEURS SOLIDAIRES 53	1 500,00	
HORTICULTURE DE LA MAYENNE	300,00	Imprimerie, locaux
INALTA PREVENTION SEPCIALISE 53	1 000,00	
JALMALV53 JUSQU A LA MORT ACCOMPAGNER	1 000,00	
JEUNESSE SPORTIVE MAGHREB LA	1 400,00	Locaux, Divers
JMF DE LAVAL LA MAYENNE	3 000,00	
JUDO CLUB LAVALLOIS	2 600,00	locaux
JUMELAGE COOPERAT LAVAL	28 000,00	
KFD 53 MARAUDE	1 800,00	
L ART AU CENTRE	10 000,00	Imprimerie
L AUTRE ASSOCIATION	500,00	
L OEIL MECANIQUE	4 000,00	
L ORIBUS HISTOIRE ET SOC EN MAYENNNE	1 000,00	
LA BOITE A GOUTER	500,00	
LA COMPAGNIE A FLEUR DE SCEN	1 000,00	
LA GRANDE SURFACE LE PALINDROME	8 000,00	
LA GUINGUETTE BRETELLE ET GARANCE	3 000,00	Imprimerie
LA PORTE OUVERTE	10 000,00	

Nom des bénéficiaires	Montant du fonds de concours ou de la subvention (numéraire)	Prestations en nature
LA PREVENTION ROUTIERE COMITE DEPARTEMENTAL MAYENNE	2 000,00	Matériel
LA PYRAMIDE	500,00	
LABLAB	6 000,00	
LAVAL AQUATIQUE CLUB	1 800,00	
LAVAL BOURNY GYM	29 600,00	Locaux
LAVAL BOURNY TENNIS DE TABLE	5 500,00	Locaux
LAVAL COEURS DE COMMERCE LES VITRINES DE LAVAL	23 300,00	Matériel, Imprimerie, Divers
LAVAL COURT COOL	300,00	
LAVAL CYCLISME 53	71 500,00	Matériel, Divers
LAVAL FOOTBALL CLUB	1 500,00	
LAVAL HANDISPORT	1 300,00	
LAVAL IMAGE	1 000,00	Imprimerie, Locaux
LAVAL KARATE 53	4 500,00	Locaux
LAVAL MOTO 53	500,00	
LAVAL PETANQUE	1 000,00	Matériel, Locaux, Divers
LAVAL QUEBEC	1 000,00	
LAVAL RANDONNEES PEDESTRES	300,00	
LAVAL ROLLER	700,00	Locaux
LAVAL WATER POLO PISCINE SAINT-NICOLAS	9 500,00	
LE LABO DU GAROULET	800,00	
LE SQUIG A LUNETTES GUILLAUME LE JEUNE	300,00	
LECTURE EN TETE	36 500,00	Imprimerie, Divers
LES FRANCS ARCHERS DE LA BONNE LORRAINE	42 220,00	Imprimerie, Locaux
LES HUIT DES SIX	300,00	
LES MAINS QUI PARLENT	300,00	
LES MAUVAISES HERBES	5 000,00	
LES P TITS DOUDOUS DE LAVAL	300,00	
LES PAPILLONS AZUR DE LAVAL MAISON DE QUATIER D'HILARD	500,00	
LES PECHEURS A LA MOUCHE DE LA MAYENNE	300,00	
LES PETITS DEBROUILLARDS GRA	3 000,00	
LES PLUMES LAVALLOISES COLLEGE STE THERESE	500,00	
LES RESTAURANTS DU COEUR	15 000,00	Locaux
LES RESTOS DU CHAT	1 800,00	
LES TROIS MONDES CRIDES	1 000,00	
LIGUE DEFENSE DROITS DE L HOMME	1 500,00	
LIGUE DU MAINE DE FOOTBALL	2 000,00	
LUDIQUE ET CULTURELLE	300,00	
LYRE ST TUGAL	400,00	
MADE UP PRODUCTION	4 500,00	
MAISON D ACCUEIL DE LA FAMIL ET DE L ENFANT DES DETENUS	1 100,00	
MAISON DE L EUROPE	1 000,00	
MAY ACADEMIE FOOTBALL	300,00	
MAYENNE NATURE ENVIRONNEMENT	2 750,00	
MAYENNE USA	2 500,00	
MEILLEURS APPRENTIS DE FRANC COMMISSION DEPARTEMENTALE	800,00	
MODELISTES FERROVIAIRES DE LA MAYENNE	500,00	
MONDE DE FEMMES	500,00	
MUSEE VIVANT DE L ECOLE PUBL COMITE D ANIMATION	2 000,00	Locaux
NET ENTRAIDE	600,00	
OFFICE DES RETRAITES PERS AG ORPAL	123 844,00	Imprimerie, Locaux,
OFFICE NATIONAL ANCIENS COMBATTANTS	300,00	
ORCHESTRE D HARMONIE LAVAL	16 000,00	Imprimerie, Divers
ORCHESTRE DE LAVAL	400,00	
PARENTHESE 53	500,00	
PECHE ET PROTECTION DU MILIEU AQUATIQUE	2 750,00	Locaux
PEGASE ORGANIS COURSES CYLCL BOUCLES DE LA MAYENNE	23 000,00	Matériel, Divers
PEP 53	500,00	
POUVOIR D AGIR 53	500,00	
PROMOTION DE L' ART AUJOURD EN MAYENNE	3 000,00	Imprimerie
PROTECTION CIVILE DE LA MAYENNE	7 000,00	
QUEST HANDI	8 500,00	
REDFOX GAMING ESPACE ASSO NOEL MESLIER	300,00	
RESEAU CHAINON SCOMAM	105 500,00	Matériel, Imprimerie, Divers
RESISTANTS ET DEPORTES DE LA MAYENNE	700,00	
RETRAITE SPORTIVE LAVAL AGGLO	4 000,00	Imprimerie, Locaux
RUGBY CLUB LAVALLOIS	9 000,00	Locaux
SAINT VENERAND JAZZ OIGNONS	500,00	
SASP STADE LAVALLOIS MAYENNE	15 000,00	Matériel, Imprimerie, Locaux
SCLEROSES EN PLAQUE UDAF 53	750,00	
SCMM PROMO DES MARCHES FEDE COMMERCEANTS NON SEDENTAIRES	3 000,00	
SCOLAICA ECOLE ALAIN	400,00	
SECOURS CATHOLIQUE DELEGATION DE LA MAYENNE	12 000,00	
SECOURS POPULAIRE FRANCAIS FEDERATION DE LA MAYENNE	17 000,00	Matériel, Locaux,

Nom des bénéficiaires	Montant du fonds de concours ou de la subvention (numéraire)	Prestations en nature
SIMM S CLUB	300,00	
SOCIETE DE TIR LAVALLOISE	6 400,00	
SOCIETE ST VINCENT DE PAUL CONSEIL DEPARTEMENTAL	7 500,00	
SOURDS DE LA MAYENNE	300,00	
STADE LAVALLOIS OMNISPORTS	104 700,00	Matériel, Locaux, Divers
STE PROTECTRICE DES ANIMAUX	4 000,00	Matériel, Imprimerie,
SUBTERRA SPELEO LAVAL	300,00	
SYNDICAT APICOLE DE LA MAYEN	600,00	
TENNIS BOURNY LAVALLOIS	10 000,00	Imprimerie, Locaux, Divers
THEATRE D AIR	24 000,00	
THEATRE DE L ECHAPPEE	11 000,00	Imprimerie
TIR SPORTIF LAVALLOIS	1 500,00	
TOUT FA POUR FA	400,00	
TOUTES EN MOTO 53	500,00	Locaux
TRIATHLON CLUB	4 000,00	
UDAF DES ASSOCIATIONS FAMILIALES	1 000,00	
UFC 53 UNION FEDERALE CONSOMMATEURS	400,00	Matériel, Locaux,
UGSEL 53	1 000,00	
UNAFAM DELEGATION 53	1 200,00	
UNE ASSO A SOI	500,00	Imprimerie
UNION FAMILLES LAIQUE LAVAL	300,00	
UNION SPORTIVE LAVALLOISE	171 900,00	Locaux
UNIS CITES	156 585,44	
UNSS LAVAL UNION NATIONALE SPORT	1 700,00	Matériel
VACANCES ET FAMILLE PAYS DE LOIRE	500,00	
VELO PASSION LAVAL	300,00	Locaux
VIEILLES MAISONS FRANCAISES	2 500,00	
VILLE DE LOVECH MUNIPAL BUILDING	1 000,00	
VIVRE A GRENOUX	10 000,00	Matériel, Imprimerie
VOIR ENSEMBLE GROUPE MAYENNE CROISADE DES AVEUGLES	400,00	
VOIX VAGABONDES	1 000,00	
VOVINAM VIET VO DAO LAVAL	2 500,00	
ZOOM	3 000,00	
<u>Entreprises</u>		
ENEDIS	83 226,53	
IMMO DE FRANCE OUEST	1 000,00	
LAVAL SPLA	234 162,45	
LAVAL SPLA	500 000,00	
LAVAL SPLA	98 000,00	
<u>Personnes physiques</u>		
DIVERSES PERSONNES DE DROIT PRIVE	9 800,00	
<u>Autres</u>		
Personnes de droit public		
<u>Etat</u>		
<u>Régions</u>		
<u>Départements</u>		
<u>Communes</u>		
BUDGET PARKINGS	440 000,00	
<u>Etablissements publics (EPCI, EPA, EPIC,...)</u>		
CENTRE COMMUNAL D ACTION SOCIALE	2 162 000,00	
LAVAL AGGLOMERATION	127 022,00	
LAVAL AGGLOMERATION	69 462,49	
LAVAL AGGLOMERATION	590 000,00	
LAVAL AGGLOMERATION	1 197,76	
LAVAL AGGLOMERATION	49 322,70	
<u>Autres</u>		
TERRITOIRE ENERGIE MAYENNE	160 906,05	
TOTAL GENERAL	7 063 364,75	

IV – ANNEXES	IV
ENGAGEMENTS HORS BILAN	
AUTORISATIONS DE PROGRAMME ET CREDITS DE PAIEMENT	B2.1

B2.1 – SITUATION DES AUTORISATIONS DE PROGRAMME ET CREDITS DE PAIEMENT

N° ou intitulé de l'AP	Montant des AP			Montant des CP			Restes à financer (exercices au-delà de N+1)
	Pour mémoire AP votée y compris ajustement	Révision de l'exercice N	Total cumulé (toutes les délibérations y compris pour N)	Crédits de paiement antérieurs (réalisations cumulées au 01/01/N) (1)	Crédits de paiement ouverts au titre de l'exercice N (2)	Crédits de paiement réalisés durant l'exercice N	
D 21-CVILLE 2022/1 CENTRE VILLE DEP INVEST	0,00	17 855 000,00	17 855 000,00	0,00	1 087 974,00	1 020 604,54	0,00
D 12GARE 2012/1 ABORDS GARE	23 000 000,00	0,00	23 000 000,00	14 621 338,42	333 000,00	332 162,45	0,00
D 15BAINS DO 2015/1 BAINS DOUCHES	560 000,00	0,00	560 000,00	519 659,68	0,00	0,00	0,00
D 18CENTREVI 2018/1 CENTRE VILLE ETUDES	675 000,00	0,00	675 000,00	510 585,53	27 339,00	5 952,00	0,00
R 21-CVILLE 2022/3 CENTRE VILLE REC INVEST	0,00	4 857 000,00	4 857 000,00	0,00	473 000,00	138 000,00	0,00
D 22-SENELLE 2022/1 ECOLE DE LA SENELLE	0,00	2 476 673,00	2 476 673,00	0,00	27 000,00	12 432,00	0,00
R 22-SENELLE 2022/2 ECOLE DE LA SENELLE SUBVENTIONS	0,00	1 000 000,00	1 000 000,00	0,00	0,00	0,00	0,00
D 17DT-DICT 2017/1 ENREG DONNEES RESEAUX EP	440 000,00	0,00	440 000,00	380 088,83	0,00	0,00	0,00
D 15TERTRE 2015/1 EQUIPEMENTS PUBLICS DU TERTRE	1 006 000,00	0,00	1 006 000,00	1 004 354,13	0,00	0,00	0,00
D 16ESPASSOC 2016/1 ESPACE ASSOCIATIF BAT67 R	1 270 000,00	0,00	1 270 000,00	512 845,98	756 719,37	681 830,95	0,00
16ESPASSOC 2021/1 ESPACE ASSOCIATIF SUBVENTIONS	0,00	0,00	0,00	0,00	87 000,00	87 000,00	0,00
D 20HOTEL VI 2020/1 HOTEL DE VILLE	174 000,00	0,00	174 000,00	0,00	0,00	0,00	0,00
D 22-ILOTVAL 2022/1 ILOT VAL DE MAYENNE DEP INVEST	0,00	3 900 000,00	3 900 000,00	0,00	53 000,00	45 866,52	0,00
R 22-ILOTVAL 2022/2 ILOT VAL DE MAYENNE REC INVEST	0,00	892 000,00	892 000,00	0,00	0,00	0,00	0,00
R 22-ILOTVAL 2022/3 ILOT VAL DE MAYENNE REC INVEST	0,00	0,00	0,00	0,00	0,00	267 590,00	0,00

N° ou intitulé de l'AP	Montant des AP			Montant des CP			
	Pour mémoire AP votée y compris ajustement	Révision de l'exercice N	Total cumulé (toutes les délibérations y compris pour N)	Crédits de paiement antérieurs (réalisations cumulées au 01/01/N) (1)	Crédits de paiement ouverts au titre de l'exercice N (2)	Crédits de paiement réalisés durant l'exercice N	Restes à financer (exercices au-delà de N+1)
D 15BRIAND 2015/1 MAISON BRIAND	400 000,00	0,00	400 000,00	253 208,12	0,00	0,00	0,00
R 22-BEUCHER 2022/2 PORTE BEUCHERESSE VIEUX CHATEA	0,00	2 370 000,00	2 370 000,00	0,00	0,00	0,00	0,00
D 22-BEUCHER 2022/1 PORTE BEUCHERESSE VIEUX CHATEAU	0,00	3 634 600,00	3 634 600,00	0,00	376 000,00	63 468,70	0,00
D 16PRESBYT 2016/1 PRESBYTERE CATHEDRALE	312 000,00	0,00	312 000,00	259 777,55	0,00	0,00	0,00
D 12POMMERAI 2012/1 PRU POMMERAIES	9 500 000,00	0,00	9 500 000,00	9 131 096,02	99 877,06	64 876,37	0,00
D 13QUART FE 2013/1 QUARTIER FERRIE	10 000 000,00	0,00	10 000 000,00	1 834 559,23	500 000,00	500 000,00	0,00
D 22-CAM 2022/1 RENOVATION CAM DEP INVEST	0,00	1 660 000,00	1 660 000,00	0,00	0,00	0,00	0,00
R 22-CAM 2022/2 RENOVATION CAM REC INVEST	0,00	490 000,00	490 000,00	0,00	0,00	0,00	0,00

(1) Il s'agit des réalisations effectives correspondant aux mandats émis

(2) Il s'agit du montant prévu initialement par l'échéancier corrigé des révisions.

IV – ANNEXES	IV
ENGAGEMENTS HORS BILAN AUTORISATIONS D'ENGAGEMENT ET CREDITS DE PAIEMENT	B2.2

B2.2 – SITUATION DES AUTORISATIONS D'ENGAGEMENT ET CREDITS DE PAIEMENT

N° ou intitulé de l'AE	Montant des AE			Montant des CP			
	Pour mémoire AE votée y compris ajustement	Révision de l'exercice N	Total cumulé (toutes les délibérations y compris pour N)	Crédits de paiement antérieurs (réalisations cumulées au 01/01/N) (1)	Crédits de paiement ouverts au titre de l'exercice N (2)	Crédits de paiement réalisés durant l'exercice N	Restes à financer (exercices au-delà de N+1)
D 21-CVILLE 2022/2 CENTRE VILLE DEP FONCT	0,00	770 000,00	770 000,00	0,00	0,00	0,00	0,00

(1) Il s'agit des réalisations effectives correspondant aux mandats émis.

(2) Il s'agit du montant prévu initialement par l'échéancier corrigé des révisions.

IV – ANNEXES

IV

AUTRES ELEMENTS D'INFORMATIONS – ETAT DU PERSONNEL AU 31/12/N

C1.1

C1.1 – ETAT DU PERSONNEL AU 31/12/N

GRADES OU EMPLOIS (1)	CATEGORIES (2)	EMPLOIS BUDGETAIRES (3)				EFFECTIFS POURVUS SUR EMPLOIS BUDGETAIRES EN ETPT (4)		
		EMPLOIS PERMANENTS A TEMPS COMPLET	EMPLOIS PERMANENTS A TEMPS NON COMPLET	TOTAL	AGENTS TITULAIRES	AGENTS NON TITULAIRES	TOTAL	
EMPLOIS FONCTIONNELS (a)		0,00	0,00	0,00	0,00	0,00	0,00	
Directeur général des services		0,00	0,00	0,00	0,00	0,00	0,00	
Directeur général adjoint des services		0,00	0,00	0,00	0,00	0,00	0,00	
Directeur général des services techniques		0,00	0,00	0,00	0,00	0,00	0,00	
Emplois créés au titre de l'article 6-1 de la loi n° 84-53		0,00	0,00	0,00	0,00	0,00	0,00	
FILIERE ADMINISTRATIVE (b)		0,00	0,00	0,00	107,14	6,21	113,35	
ADJOINT ADMINIS. TER.PL. 2E	C	0,00	0,00	0,00	25,76	0,00	25,76	
ADJOINT ADMINIS. TER.PL. 1E	C	0,00	0,00	0,00	46,65	0,00	46,65	
ADJOINT ADMINISTRATIF	C	0,00	0,00	0,00	0,08	0,00	0,08	
ADJOINT ADMINISTRATIF TER.	C	0,00	0,00	0,00	8,16	1,61	9,77	
ATTACHE HORS CLASSE	A	0,00	0,00	0,00	1,00	0,00	1,00	
ATTACHE PRINCIPAL	A	0,00	0,00	0,00	5,12	0,28	5,40	
ATTACHE TERRITORIAL	A	0,00	0,00	0,00	5,88	3,52	9,40	
D.G.A. 40 A 150.000	A	0,00	0,00	0,00	0,32	0,00	0,32	
DIRECTEUR TERRITORIAL	A	0,00	0,00	0,00	1,00	0,00	1,00	
REDACTEUR	B	0,00	0,00	0,00	3,48	0,80	4,28	
REDACTEUR PRINCIPAL 1ERE CL	B	0,00	0,00	0,00	7,21	0,00	7,21	
REDACTEUR PRINCIPAL 2EME CL	B	0,00	0,00	0,00	2,48	0,00	2,48	
FILIERE TECHNIQUE (c)		0,00	0,00	0,00	314,04	20,44	334,48	
ADJOINT TECH TER. PPAL 1E CL	C	0,00	0,00	0,00	68,41	0,00	68,41	
ADJOINT TECH. TER. PPAL 2E CL	C	0,00	0,00	0,00	103,63	0,00	103,63	
ADJOINT TECHNIQUE TERRITORIAL	C	0,00	0,00	0,00	92,19	18,79	110,98	
AGENT DE MAITRISE	C	0,00	0,00	0,00	16,05	0,00	16,05	
AGENT DE MAITRISE PRINCIPAL	C	0,00	0,00	0,00	20,91	0,00	20,91	
INGENIEUR	A	0,00	0,00	0,00	1,34	0,00	1,34	
INGENIEUR EN CHEF	A	0,00	0,00	0,00	1,24	0,00	1,24	
PED ERGO PSY ORTHO MAN PRE DI	A	0,00	0,00	0,00	0,54	0,00	0,54	
TECHNICIEN	B	0,00	0,00	0,00	0,50	1,65	2,15	
TECHNICIEN PARAMEDICAL CL NORM	B	0,00	0,00	0,00	0,26	0,00	0,26	
TECHNICIEN PRINCIPAL 1ERE CL	B	0,00	0,00	0,00	6,99	0,00	6,99	
TECHNICIEN PRINCIPAL 2EME CL	B	0,00	0,00	0,00	1,98	0,00	1,98	
FILIERE SOCIALE (d)		0,00	0,00	0,00	61,64	7,34	68,98	
AGENT SOCIAL	C	0,00	0,00	0,00	5,26	0,00	5,26	
AGENT SOCIAL PPAL DE 1E CLASSE	C	0,00	0,00	0,00	0,73	0,00	0,73	
AGENT SOCIAL PPAL DE 2E CLASSE	C	0,00	0,00	0,00	1,63	0,00	1,63	
AGENT SPE. MAT. PPAL 1E CLASSE	C	0,00	0,00	0,00	24,13	0,00	24,13	
AGENT SPE. MAT. PPAL 2E CLASSE	C	0,00	0,00	0,00	15,93	6,70	22,63	

GRADES OU EMPLOIS (1)	CATEGORIES (2)	EMPLOIS BUDGETAIRES (3)			EFFECTIFS POURVUS SUR EMPLOIS BUDGETAIRES EN ETPT (4)		
		EMPLOIS PERMANENTS A TEMPS COMPLET	EMPLOIS PERMANENTS A TEMPS NON COMPLET	TOTAL	AGENTS TITULAIRES	AGENTS NON TITULAIRES	TOTAL
ASSISTANT SOC EDUC CL EXCEP	A	0,00	0,00	0,00	1,00	0,00	1,00
ASSISTANT SOCIO-EDUCATIF	A	0,00	0,00	0,00	0,41	0,00	0,41
EDUCATEUR DE JEUNES ENFANTS	A	0,00	0,00	0,00	7,14	0,64	7,78
EDUCATEUR JEUNES ENF CL EXCEP	A	0,00	0,00	0,00	5,41	0,00	5,41
FILIERE MEDICO-SOCIALE(e)		0,00	0,00	0,00	56,44	2,78	59,22
AUX PUERIC TERR CL NORM	B	0,00	0,00	0,00	10,92	2,78	13,70
AUX PUERIC TERR CL SUP	B	0,00	0,00	0,00	40,82	0,00	40,82
AUXILIAIRE DE SOINS PPAL 2E CL	C	0,00	0,00	0,00	0,86	0,00	0,86
INFIRMIER SOINS GENERAUX	A	0,00	0,00	0,00	0,89	0,00	0,89
PUERICULTRICE	A	0,00	0,00	0,00	1,95	0,00	1,95
PUERICULTRICE HORS CLASSE	A	0,00	0,00	0,00	1,00	0,00	1,00
FILIERE MEDICO-TECHNIQUE (f)		0,00	0,00	0,00	0,00	0,00	0,00
FILIERE SPORTIVE (g)		0,00	0,00	0,00	6,98	0,00	6,98
EDUCATEUR TER. APS PL 1ERE CL	B	0,00	0,00	0,00	4,99	0,00	4,99
EDUCATEUR TER. APS PL 2EME CL	B	0,00	0,00	0,00	0,99	0,00	0,99
OPERATEUR TER. DES APS PPAL	C	0,00	0,00	0,00	1,00	0,00	1,00
FILIERE CULTURELLE (h)		0,00	0,00	0,00	38,68	9,64	48,32
ADJOINT TER. PATRI. PPAL 2E CL	C	0,00	0,00	0,00	14,43	0,00	14,43
ADJOINT TERR. PATRIM PPAL 1E	C	0,00	0,00	0,00	9,88	0,00	9,88
ADJOINT TERRITORIAL PATRIMOINE	C	0,00	0,00	0,00	3,72	2,72	6,44
ASSISTANT CONS PPL 1ERE CL	B	0,00	0,00	0,00	3,05	0,00	3,05
ASSISTANT CONS PPL 2EME CL	B	0,00	0,00	0,00	0,94	0,00	0,94
ASSISTANT DE CONSERVATION	B	0,00	0,00	0,00	2,64	3,58	6,22
ATTACHE CONSERV.PAT	A	0,00	0,00	0,00	0,00	2,50	2,50
ATTACHE PPAL CONS.PAT	A	0,00	0,00	0,00	2,00	0,00	2,00
BIBLIOTHECAIRE	A	0,00	0,00	0,00	0,42	0,00	0,42
CONSERVATEUR BIB EN CHEF	A	0,00	0,00	0,00	0,60	0,00	0,60
CONSERVATEUR TERR. BIBLIO	A	0,00	0,00	0,00	1,00	0,84	1,84
FILIERE ANIMATION (i)		0,00	0,00	0,00	127,30	4,08	131,38
ADJOINT TER. ANIM PPAL 1E CL	C	0,00	0,00	0,00	24,53	0,00	24,53
ADJOINT TER. ANIM PPAL 2E CL	C	0,00	0,00	0,00	32,14	0,00	32,14
ADJOINT TER. D'ANIMATION	C	0,00	0,00	0,00	38,66	3,08	41,74
ANIMATEUR	B	0,00	0,00	0,00	13,06	1,00	14,06
ANIMATEUR PRINCIPAL 1ERE CL	B	0,00	0,00	0,00	15,77	0,00	15,77
ANIMATEUR PRINCIPAL 2EME CL	B	0,00	0,00	0,00	3,14	0,00	3,14
FILIERE POLICE (j)		0,00	0,00	0,00	8,95	0,00	8,95
BRIGADIER-CHEF PRINCIPAL	C	0,00	0,00	0,00	7,30	0,00	7,30
CHEF DE SERVICE DE PM	B	0,00	0,00	0,00	0,49	0,00	0,49
CHEF SERVICE DE PM PPAL 1CL	B	0,00	0,00	0,00	0,66	0,00	0,66
CHEF SERVICE DE PM PPAL 2CL	B	0,00	0,00	0,00	0,50	0,00	0,50
EMPLOIS NON CITES (k) (5)		0,00	0,00	0,00	0,00	0,00	0,00

GRADES OU EMPLOIS (1)	CATEGORIES (2)	EMPLOIS BUDGETAIRES (3)			EFFECTIFS POURVUS SUR EMPLOIS BUDGETAIRES EN ETPT (4)		
		EMPLOIS PERMANENTS À TEMPS COMPLET	EMPLOIS PERMANENTS À TEMPS NON COMPLET	TOTAL	AGENTS TITULAIRES	AGENTS NON TITULAIRES	TOTAL
TOTAL GENERAL (b + c + d + e + f + g + h + i + j + k)		0,00	0,00	0,00	721,17	50,49	771,66

(1) Les grades ou emplois sont désignés conformément à la circulaire n° NOR : INTB9500102C du 23 mars 1995. Les emplois fonctionnels sont également comptabilisés dans leur filière d'origine.

(2) Catégories : A, B ou C.

(3) Emplois budgétaires créés par l'assemblée délibérante. Les emplois permanents à temps complet sont comptabilisés pour une unité, les emplois à temps non complet sont comptabilisés à hauteur de la quotité de travail prévue par la délibération créant l'emploi.

(4) Equivalent temps plein annuel travaillé (ETPT). Le décompte est proportionnel à l'activité des agents, mesurée par leur quotité de temps de travail et par leur période d'activité sur l'année :
 ETPT = Effectifs physiques * quotité de temps de travail * période d'activité dans l'année

Exemple : un agent à temps plein (quotité de travail = 100 %) présent toute l'année correspond à 1 ETPT ; un agent à temps partiel à 80 % (quotité de travail = 80 %) présent toute l'année correspond à 0,8 ETPT ; un agent à temps partiel, à 80 % (quotité de travail = 80 %) présent la moitié de l'année (ex : CDD de 6 mois, recruté à mi-année) correspond à 0,4 ETPT (0,8 * 6 / 12).

(5) Par exemple : emplois dont les missions ne correspondent pas à un cadre d'emploi existant, « emplois spécifiques » régis par l'article 139 ter de la loi n° 84-53 du 26 janvier 1984 etc.

IV – ANNEXES

IV

AUTRES ELEMENTS D'INFORMATIONS – ETAT DU PERSONNEL AU 31/12/N

C1.1

AGENTS NON TITULAIRES EN FONCTION AU 31/12/N		CATEGORIES (1)	SECTEUR (2)	REMUNERATION (3)		Fondement du contrat (4)	CONTRAT	Nature du contrat (5)
Agents occupant un emploi permanent (6)				Indice (8)	Euros			
	ADJOINT ADMINISTRATIF TER.	C	ADM	354	0,00	3-2	CDD CDD	
	ADJOINT ADMINISTRATIF TER.	C	ADM	367	0,00	3-2	CDD CDD	
	ADJOINT ADMINISTRATIF TER.	C	ADM	367	0,00	3-2	CDD CDD	
	ADJOINT ADMINISTRATIF TER.	C	ADM	367	0,00	A	CDD CDD	
	ADJOINT TECHNIQUE TERRITORIAL	C	TECH	354	0,00	3-2	CDD CDD	
	ADJOINT TECHNIQUE TERRITORIAL	C	TECH	354	0,00	A	CDD CDD	
	ADJOINT TECHNIQUE TERRITORIAL	C	TECH	356	0,00	A	CDD CDD	
	ADJOINT TECHNIQUE TERRITORIAL	C	TECH	358	0,00	A	CDD CDD	
	ADJOINT TECHNIQUE TERRITORIAL	C	TECH	361	0,00	A	CDD CDD	
	ADJOINT TECHNIQUE TERRITORIAL	C	TECH	365	0,00	A	CDD CDD	
	ADJOINT TECHNIQUE TERRITORIAL	C	TECH	367	0,00	3-1	CDD CDD	
	ADJOINT TECHNIQUE TERRITORIAL	C	TECH	367	0,00	3-2	CDD CDD	
	ADJOINT TECHNIQUE TERRITORIAL	C	TECH	378	0,00	A	CDD CDD	
	ADJOINT TECHNIQUE TERRITORIAL	C	TECH	354	0,00	3-2	CDD CDD	
	ADJOINT TECHNIQUE TERRITORIAL	C	TECH	367	0,00	3-2	CDD CDD	
	ADJOINT TECHNIQUE TERRITORIAL	C	TECH	367	0,00	3-3-2°	CDD CDD	
	ADJOINT TER. D'ANIMATION	C	ANIM	367	0,00	3-1	CDD CDD	
	ADJOINT TER. D'ANIMATION	C	ANIM	367	0,00	3-2	CDD CDD	
	ADJOINT TER. D'ANIMATION	C	ANIM	354	0,00	3-2	CDD CDD	
	ADJOINT TER. D'ANIMATION	C	ANIM	367	0,00	3-1	CDD CDD	
	ADJOINT TER. D'ANIMATION	C	ANIM	367	0,00	3-2	CDD CDD	
	ADJOINT TER. D'ANIMATION	C	ANIM	367	0,00	3-2	CDD CDD	
	ADJOINT TERRITORIAL PATRIMOINE	C	CULT	367	0,00	3-1	CDD CDD	
	AGENT SPE. MAT. PPAL 2E CLASSE	C	S	356	0,00	3-2	CDD CDD	
	AGENT SPE. MAT. PPAL 2E CLASSE	C	S	368	0,00	3-2	CDD CDD	
	AGENT SPE. MAT. PPAL 2E CLASSE	C	S	356	0,00	3-2	CDD CDD	
	AGENT SPE. MAT. PPAL 2E CLASSE	C	S	368	0,00	3-2	CDD CDD	
	ANIMATEUR	C	S	368	0,00	3-2	CDD CDD	
	ASSISTANT DE CONSERVATION	B	ANIM	415	0,00	A	CDD CDD	
	ASSISTANT DE CONSERVATION	B	CULT	372	0,00	3-2	CDD CDD	
	ASSISTANT DE CONSERVATION	B	CULT	372	0,00	3-3-1°	CDD CDD	
	ASSISTANT DE CONSERVATION	B	CULT	389	0,00	3-2	CDD CDD	
	ASSISTANT DE CONSERVATION	B	CULT	389	0,00	3-2	CDD CDD	
	ATTACHE CONSERV.PAT	A	CULT	444	0,00	3-3-1°	CDD CDD	
	ATTACHE CONSERV.PAT	A	CULT	444	0,00	3-3-1°	CDD CDD	
	ATTACHE CONSERV.PAT	A	CULT	444	0,00	3-3-2°	CDD CDD	
	ATTACHE CONSERV.PAT	A	CULT	469	0,00	3-4	CDD CDD	
	ATTACHE PRINCIPAL	A	CULT	567	0,00	3-3-1°	CDD CDD	
	ATTACHE TERRITORIAL	A	ADM	639	0,00	3-2	CDD CDD	
	ATTACHE TERRITORIAL	A	ADM	611	0,00	3-a°	CDD CDD	
	ATTACHE TERRITORIAL	A	ADM	444	0,00	3-2	CDD CDD	
	ATTACHE TERRITORIAL	A	ADM	469	0,00	3-2	CDD CDD	
	ATTACHE TERRITORIAL	A	ADM	469	0,00	3-2	CDD CDD	
	ATTACHE TERRITORIAL	A	ADM	525	0,00	3-2	CDD CDD	
	ATTACHE TERRITORIAL	A	ADM	525	0,00	3-3-1°	CDD CDD	

AGENTS NON TITULAIRES EN FONCTION AU 31/12/N	CATEGORIES (1)	SECTEUR (2)	REMUNERATION (3)		CONTRAT	
			Indice (8)	Euros	Fondement du contrat (4)	Nature du contrat (5)
ATTACHE TERRITORIAL	A	ADM	611	0,00	3-3-2°	CDD CDD
ATTACHE TERRITORIAL	A	ADM	653	0,00	3-3-2°	CDD CDD
AUX PUERIC TERR CL NORM	B	MS	372	0,00	3-1	CDD CDD
AUX PUERIC TERR CL NORM	B	MS	372	0,00	3-2	CDD CDD
AUX PUERIC TERR CL NORM	B	MS	389	0,00	3-2	CDD CDD
CONSERVATEUR TERR. BIBLIO	A	CULT	659	0,00	A	CDD CDD
EDUCATEUR DE JEUNES ENFANTS	A	S	444	0,00	3-2	CDD CDD
EDUCATEUR DE JEUNES ENFANTS	A	S	444	0,00	3-3-2°	CDD CDD
REDACTEUR	B	ADM	372	0,00	3-2	CDD CDD
REDACTEUR	B	ADM	389	0,00	3-2	CDD CDD
REDACTEUR	B	ADM	478	0,00	3-2	CDD CDD
TECHNICIEN	B	TECH	372	0,00	3-2	CDD CDD
TECHNICIEN	B	TECH	389	0,00	3-2	CDD CDD
TECHNICIEN	B	TECH	397	0,00	3-2	CDD CDD
Agents occupant un emploi non permanent (7)				0,00		
ADJOINT ADMINISTRATIF TER.	C	ADM	367	0,00	3-1	CDD CDD
ADJOINT ADMINISTRATIF TER.	C	ADM	367	0,00	3-a°	CDD CDD
ADJOINT ADMINISTRATIF TER.	C	ADM	367	0,00	3-1	CDD CDD
ADJOINT ADMINISTRATIF TER.	C	ADM	367	0,00	3-a°	CDD CDD
ADJOINT ADMINISTRATIF TER.	C	ADM	367	0,00	3-b	CDD CDD
ADJOINT TECHNIQUE TERRITORIAL	C	TECH	354	0,00	3-a°	CDD CDD
ADJOINT TECHNIQUE TERRITORIAL	C	TECH	367	0,00	3-1	CDD CDD
ADJOINT TECHNIQUE TERRITORIAL	C	TECH	367	0,00	3-a°	CDD CDD
ADJOINT TECHNIQUE TERRITORIAL	C	TECH	354	0,00	3-2	CDD CDD
ADJOINT TECHNIQUE TERRITORIAL	C	TECH	354	0,00	3-1	CDD CDD
ADJOINT TECHNIQUE TERRITORIAL	C	TECH	354	0,00	3-2	CDD CDD
ADJOINT TECHNIQUE TERRITORIAL	C	TECH	354	0,00	3-a°	CDD CDD
ADJOINT TECHNIQUE TERRITORIAL	C	TECH	367	0,00	3-1	CDD CDD
ADJOINT TECHNIQUE TERRITORIAL	C	TECH	367	0,00	3-a°	CDD CDD
ADJOINT TECHNIQUE TERRITORIAL	C	TECH	367	0,00	3-b	CDD CDD
ADJOINT TECHNIQUE TERRITORIAL	C	TECH	367	0,00	3-a°	CDD CDD
ADJOINT TER. D'ANIMATION	C	ANIM	354	0,00	3-a°	CDD CDD
ADJOINT TER. D'ANIMATION	C	ANIM	367	0,00	3-1	CDD CDD
ADJOINT TER. D'ANIMATION	C	ANIM	367	0,00	3-2	CDD CDD
ADJOINT TER. D'ANIMATION	C	ANIM	367	0,00	3-a°	CDD CDD
ADJOINT TER. D'ANIMATION	C	ANIM	367	0,00	3-b	CDD CDD
ADJOINT TER. D'ANIMATION	C	ANIM	354	0,00	3-1	CDD CDD
ADJOINT TER. D'ANIMATION	C	ANIM	354	0,00	3-2	CDD CDD
ADJOINT TER. D'ANIMATION	C	ANIM	354	0,00	3-a°	CDD CDD
ADJOINT TER. D'ANIMATION	C	ANIM	367	0,00	3-1	CDD CDD
ADJOINT TER. D'ANIMATION	C	ANIM	367	0,00	3-a°	CDD CDD
ADJOINT TER. D'ANIMATION	C	ANIM	367	0,00	3-b	CDD CDD
ADJOINT TERRITORIAL PATRIMOINE	C	CULT	367	0,00	3-a°	CDD CDD
ADJOINT TERRITORIAL PATRIMOINE	C	CULT	367	0,00	3-a°	CDD CDD
ADJOINT TERRITORIAL PATRIMOINE	C	CULT	367	0,00	3-b	CDD CDD
AGENT SPE. MAT. PPAL 2E CLASSE	C	S	356	0,00	3-1	CDD CDD
AGENT SPE. MAT. PPAL 2E CLASSE	C	S	368	0,00	3-1	CDD CDD
AGENT SPE. MAT. PPAL 2E CLASSE	C	S	368	0,00	3-a°	CDD CDD
AGENT SPE. MAT. PPAL 2E CLASSE	C	S	356	0,00	3-1	CDD CDD
AGENT SPE. MAT. PPAL 2E CLASSE	C	S	356	0,00	3-a°	CDD CDD
AGENT SPE. MAT. PPAL 2E CLASSE	C	S	368	0,00	3-1	CDD CDD

AGENTS NON TITULAIRES EN FONCTION AU 31/12/N	CATEGORIES (1)	SECTEUR (2)	REMUNERATION (3)		CONTRAT	
			Indice (8)	Euros	Fondement du contrat (4)	Nature du contrat (5)
AGENT SPE. MAT. PPAL 2E CLASSE	C	S	368	0,00	3-a°	CDD CDD
ANIMATEUR	B	ANIM	372	0,00	3-1	CDD CDD
ASSISTANT DE CONSERVATION	B	CULT	389	0,00	3-a°	CDD CDD
ASSISTANT DE CONSERVATION	B	CULT	372	0,00	3-1	CDD CDD
ASSISTANT DE CONSERVATION	B	CULT	372	0,00	3-a°	CDD CDD
ASSISTANT DE CONSERVATION	B	CULT	372	0,00	3-b	CDD CDD
ATTACHE CONSERV.PAT	B	CULT	389	0,00	3-a°	CDD CDD
ATTACHE CONSERV.PAT	A	CULT	499	0,00	3-a°	CDD CDD
ATTACHE CONSERV.PAT	A	CULT	499	0,00	3-b	CDD CDD
ATTACHE PRINCIPAL	A	CULT	567	0,00	3-3-1°	CDD CDD
ATTACHE TERRITORIAL	A	ADM	995	0,00	3-a°	CDD CDD
ATTACHE TERRITORIAL	A	ADM	732	0,00	3-a°	CDD CDD
ATTACHE TERRITORIAL	A	ADM	444	0,00	3-a°	CDD CDD
AUX PUERIC TERR CL NORM	B	MS	372	0,00	3-1	CDD CDD
AUX PUERIC TERR CL NORM	B	MS	372	0,00	3-a°	CDD CDD
AUX PUERIC TERR CL NORM	B	MS	389	0,00	3-a°	CDD CDD
AUX PUERIC TERR CL NORM	B	MS	372	0,00	3-1	CDD CDD
AUX PUERIC TERR CL NORM	B	MS	372	0,00	3-a°	CDD CDD
AUX PUERIC TERR CL NORM	B	MS	389	0,00	3-1	CDD CDD
AUX PUERIC TERR CL NORM	B	MS	389	0,00	3-a°	CDD CDD
CADRE SUPERIEUR DE SANTE	A	MS	843	0,00	3-a°	CDD CDD
EDUCATEUR DE JEUNES ENFANTS	A	S	444	0,00	3-1	CDD CDD
EDUCATEUR DE JEUNES ENFANTS	A	S	444	0,00	3-a°	CDD CDD
REDACTEUR	B	ADM	452	0,00	3-1	CDD CDD
TOTAL GENERAL				0,00		

(1) CATEGORIES: A, B et C.

(2) SECTEUR ADM : Administratif.

TECH : Technique.

URB : Urbanisme (dont aménagement urbain).

S : Social.

MS : Médico-social.

MT : Médico-technique.

SP : Sportif.

CULT : Culturel.

ANIM : Animation.

PM : Police.

OTR : Missions non rattachables à une filière.

(3) REMUNERATION : Références à un indice brut (indiquer le niveau de l'indice brut) de la fonction publique ou en euros annuels bruts (indiquer l'ensemble des éléments de la rémunération brute annuelle).

(4) CONTRAT : Motif du contrat (loi du 26 janvier 1984 modifiée) :

3-a° : article 3, 1er alinéa : accroissement temporaire d'activité.

3-b : article 3, 2ème alinéa : accroissement saisonnier d'activité.

3-1 : remplacement d'un fonctionnaire autorisé à servir à temps partiel ou indisponible (maladie, maternité, ...).

3-2 : vacance temporaire d'un emploi.

3-3-1° : absence de cadre d'emplois de fonctionnaires susceptibles d'assurer les fonctions correspondantes.

3-3-2° : emplois du niveau de la catégorie A lorsque les besoins des services ou la nature des fonctions le justifient.

3-3-3° : emplois de secrétaire de mairie des communes de moins de 1 000 habitants et de secrétaire des groupements composés de communes dont la population moyenne est inférieure à ce seuil.

3-3-4° : emplois des communes de moins de 1 000 habitants et des groupements composés de communes dont la population moyenne est inférieure à ce seuil, lorsque la quotité de temps de travail est inférieure à 50 %.

3-3-5° : emplois des communes de moins de 2 000 habitants et des groupements de communes de moins de 10 000 habitants dont la création ou la suppression dépend de la décision d'une autorité qui s'impose à la collectivité ou à l'établissement en matière de création, de changement, de périmètre ou de suppression d'un service public.

3-4 : article 21 de la loi n° 2012-347 : contrat à durée indéterminée obligatoirement proposée à un agent contractuel.

3-5 : article 35 travailleurs handicapés catégorie C.

47 : article 47 recrutements directs sur emplois fonctionnels

110 : article 110 collaborateurs de groupes de cabinets.

110-1 : collaborateurs de groupes d'élus.

A : autres (préciser).

(5) Indiquer si l'agent contractuel est titulaire d'un contrat à durée déterminée (CDD) ou d'un contrat à durée indéterminée (CDI). Les contrats particuliers doivent être labellisés « A / autres » et feront l'objet d'une précision (ex : « contrats aidés »).

(6) Occupent un emploi permanent de la fonction publique territoriale, les agents non titulaires recrutés sur le fondement des articles 3-1, 3-2, 3-3, 3-2, 3-3, 3-6 et 47 de la loi n° 84-53 du 26 janvier 1984, ainsi que les agents qui sont titulaires d'un contrat à durée indéterminée pris sur le fondement de l'article 21 de la loi n° 2012-347.

- (7) Occupent un emploi non permanent de la fonction publique territoriale, les agents non titulaires recrutés sur le fondement des articles 3, 110 et 110-1.
- (8) Si un contrat fixe comme référence de rémunération, un traitement hors échelle, il convient de mentionner le chevron conformément à l'article 6 décret 85-1148 du 20 octobre 1985.

IV – ANNEXES	IV
AUTRES ELEMENTS D'INFORMATION ACTIONS DE FORMATION DES ELUS AU 31/12/N	C1.2

C1.2 – ACTIONS DE FORMATION DES ELUS AU 31/12/N (1)

ELUS BENEFICIAIRES DES ACTIONS DE FORMATION	NOM DE L'ORGANISME DE FORMATION	COÛT DE LA FORMATION	DATE ET LIEU DE LA FORMATION	ACTIONS DE FORMATION FINANCEES PAR LA COMMUNE OU L'ETABLISSEMENT
BEGON GEOFFREY	ELUESLOCALES	190,59	26/03/2022 LAVAL	SENSIBILISATION A L'EGALITE FEMMES HOMMES
BERCAULT FLORIAN	ELUESLOCALES	190,59	26/03/2022 LAVAL	SENSIBILISATION A L'EGALITE FEMMES HOMMES
BRUNEAU SOLANGE	ELUESLOCALES	190,59	26/03/2022 LAVAL	SENSIBILISATION A L'EGALITE FEMMES HOMMES
BURON SEBASTIEN	ELUESLOCALES	190,59	26/03/2022 LAVAL	SENSIBILISATION A L'EGALITE FEMMES HOMMES
CAPLAN ANTOINE	AMF 53	90,00	28/04/2022	INSTRUCTION COMPTABLE M57 ; ENJEUX ET EVOLUTIONS
CHANFI RIHAOUI	ELUESLOCALES	190,59	26/03/2022 LAVAL	SENSIBILISATION A L'EGALITE FEMMES HOMMES
CHAUVELIER LUCIE	ELUESLOCALES	190,59	26/03/2022 LAVAL	SENSIBILISATION A L'EGALITE FEMMES HOMMES
CLAVREUL MARIE CECILE	ELUESLOCALES	190,59	26/03/2022 LAVAL	SENSIBILISATION A L'EGALITE FEMMES HOMMES
CLAVREUL MARIE LAURE	ELUESLOCALES	190,59	26/03/2022 LAVAL	SENSIBILISATION A L'EGALITE FEMMES HOMMES
DROGUET CHRISTINE	ELUESLOCALES	190,59	26/03/2022 LAVAL	SENSIBILISATION A L'EGALITE FEMMES HOMMES
EYMON ISABELLE	ELUESLOCALES	190,59	26/03/2022 LAVAL	SENSIBILISATION A L'EGALITE FEMMES HOMMES
FERRON BEATRICE	ELUESLOCALES	190,59	26/03/2022 LAVAL	SENSIBILISATION A L'EGALITE FEMMES HOMMES
GARNIER CAROLINE	ELUESLOCALES	190,59	26/03/2022 LAVAL	SENSIBILISATION A L'EGALITE FEMMES HOMMES
NEVEU MICHEL	ELUESLOCALES	190,59	26/03/2022 LAVAL	SENSIBILISATION A L'EGALITE FEMMES HOMMES
PAVIOT LAURENT	ELUESLOCALES	190,59	26/03/2022 LAVAL	SENSIBILISATION A L'EGALITE FEMMES HOMMES
PHAM SIGMANN GENEVIEVE	ELUESLOCALES	190,59	26/03/2022 LAVAL	SENSIBILISATION A L'EGALITE FEMMES HOMMES
ROY CATHERINE	ELUESLOCALES	190,59	26/03/2022 LAVAL	SENSIBILISATION A L'EGALITE FEMMES HOMMES

(1) Articles L. 2123-12 et L. 2123-14-1 du CGCT.

IV – ANNEXES	IV
AUTRES ELEMENTS D'INFORMATIONS LISTE DES ORGANISMES DANS LESQUELS LA COLLECTIVITE A PRIS UN ENGAGEMENT FINANCIER	C2

C2 – LISTES DES ORGANISMES DANS LESQUELS A ETE PRIS UN ENGAGEMENT FINANCIER (articles L. 2313-1 et L. 2313-1-1 du CGCT)

Les documents financiers et comptables de ces organismes sont mis à la disposition du public à Hôtel de ville - Place du onze novembre -CS 71327 - 53013 LAVAL Cedex (1). Toute personne a le droit de demander communication.				
La nature de l'engagement (2)	Nom de l'organisme	Raison sociale de l'organisme	Nature juridique de l'organisme	Montant de l'engagement
Délégation de service public (3)				
Détention d'une part du capital				
-	LAVAL MAYENNE AMENAGEMENTS			1 045 725,26
-	SEMEEN			62 504,10
-	CIM			1 143,37
-	MEDUANE HABITAT			13 473,23
-	SOCIETE PUBLIQUE LOCALE			500 000,00
-	MANGER BIO			1 000,00
Garantie ou cautionnement d'un emprunt				
25/01/1978 - EMPRUNT SA HLM	MEDUANE HABITAT			47 701,30
25/01/1978 - GUE D'ORGER	MEDUANE HABITAT			42 624,75
25/10/1978 - SA HLM	MEDUANE HABITAT			5 655,86
25/04/1981 - 30 PLR ROUTE D'ANGERS	MEDUANE HABITAT			14 010,06
25/07/1981 - FOYER GRDS INVALIDES RTE TOUR	MEDUANE HABITAT			23 309,45
01/06/1987 - 34 LOGEMENTS RUE DU BRITAIS	MEDUANE HABITAT			945 183,91
31/08/1987 - LES RIBAUDIERES - 24 MAISONS	MEDUANE HABITAT			632 221,32
01/07/1988 - RUE EUGENE MESSMER	MEDUANE HABITAT			189 600,84
01/03/1989 - 22 LOGEMENTS RUE GUY DE LAVAL	MEDUANE HABITAT			1 143 367,63
01/08/1989 - 25 LOGEMENTS RUE GUY DE LAVAL	MEDUANE HABITAT			1 295 816,65
01/09/1989 - CONSTR. 10 LOGTS RUE DU FRENE	MEDUANE HABITAT			505 758,46
01/01/1990 - CONSTR. 5LOGTS ZAC DU BOURNY	MEDUANE HABITAT			234 161,69
28/02/1990 - 24 LOGTS LA GRANDE RIBAUDIERE	MEDUANE HABITAT			87 292,31
01/03/1990 - CONSTRUCT. 20 LOGTS RUE ST LUC	MEDUANE HABITAT			995 034,74
01/03/1990 - CONSTR.14 LOGTS RUE DU FRENE	MEDUANE HABITAT			705 991,40
01/07/1990 - CONSTRUCT. 18 LOGTS RUE ST LUC	MEDUANE HABITAT			905 699,61
01/04/1991 - CONSTRUCT. 8 LOGTS RUE ST LUC	MEDUANE HABITAT			453 415,36
01/05/1991 - CONSTR.56 LOGTS PL GRENOUX	MEDUANE HABITAT			2 502 293,93
02/05/1991 - ASS LAV FOYERS JEUNES TRAVAILL	ASS. LAV. FOY. JEUN. TRAVAILLEUR			284 302,17
01/07/1991 - CONSTRUCT.14 LOGTS RUE RENAISE	MEDUANE HABITAT			764 162,21
01/10/1991 - ACQ AMELIO.LOGT R.DES MARINIER	MEDUANE HABITAT			14 330,21
01/07/1992 - ACQ AMELI. 1 LOGT ROBERT BURON	MEDUANE HABITAT			24 391,84
01/01/1993 - CONSTRUCTION 1 LOGT R.RENAISE	MEDUANE HABITAT			47 178,33
01/01/1993 - CONST.24 LOGTS RUE CROSSARDIER	MEDUANE HABITAT			1 188 471,06
01/02/1993 - CONST.24 LOGTS LES HAMEAUX OUE	MEDUANE HABITAT			1 285 441,56
01/04/1993 - ACQ AMEL. 1 LOGT LES THEVALLES	MEDUANE HABITAT			20 123,27
01/07/1993 - CONST.12 LOGTS LES HAMEAUX OUE	MEDUANE HABITAT			990 051,63
25/11/1993 - ACQ IMMEUBLE 21 R.D'AVESNIERES	MEDUANE HABITAT			11 433,68

VILLE DE LAVAL - LAVAL - CA - 2022

01/02/1994 - CONST.50 LOGTS LES CHAUMINETTE	MEDUANE HABITAT		2 793 569,10
31/03/1994 - CONST.21 LOGTS LES HAMEAUX EST	MEDUANE HABITAT		1 401 471,20
29/12/1994 - CONSTR.38 LOGTS RUE DU PONCEAU	MEDUANE HABITAT		2 051 745,83
31/12/1994 - CONSTR. 12 LOGTS CHAUMINETTES	MEDUANE HABITAT		717 301,75
01/01/1995 - AMELIORATION LOGT RTE FOUGERES	MEDUANE HABITAT		16 769,39
01/01/1995 - ACQ AMELIOR.3 LOGTS PL ST EXUP	MEDUANE HABITAT		41 161,23
30/09/1995 - CONSTR.32 LOGTS RUE DU PONCEAU	MEDUANE HABITAT		1 503 628,00
01/04/1996 - Acquis.amélior. 10 logt.	MEDUANE HABITAT		304 947,28
01/07/1996 - Constr. 9 logt.rue du Ponceau	MEDUANE HABITAT		558 055,31
01/02/1997 - amélior.PLA TS à Cumont	MEDUANE HABITAT		15 244,90
08/03/1997 - Constr.17 logt rue Ste.Anna	MEDUANE HABITAT		633 575,77
01/06/1997 - Acquis.amélior.5 logt. rue du Gravier	MEDUANE HABITAT		76 224,51
01/06/1997 - Acquis.amélior. 1 logt 18 rue du Gravier	MEDUANE HABITAT		15 244,90
01/01/1998 - PRET HEBERGEMENT RUE PARADIS	ASSOCIATION THERESE RONDEAU		574 732,79
01/06/1998 - constr.12 logt. Rés. Jean Hunaut	MEDUANE HABITAT		577 537,22
01/07/1998 - constr.43 logt. Rés. Jean Hunaut	MEDUANE HABITAT		2 291 919,98
01/01/1999 - CONSTR.12 LOGTS LOT LA DIMERIE	MEDUANE HABITAT		1 006 163,51
01/01/1999 - CONSTR.8 LOGTS OPERATION HOUET	MEDUANE HABITAT		640 285,67
01/02/1999 - CONSTR.12 LOGTS LOT LA DIMERIE	MEDUANE HABITAT		898 837,45
01/02/1999 - ACQ AMELIOR 38 LOGTS EX CASERN	MEDUANE HABITAT		1 567 614,97
01/02/1999 - CONSTR.8 LOGTS LOT DIMERIE	MEDUANE HABITAT		519 764,46
28/02/1999 - CONSTR. 6 LOGMTS RES J.HUNAUT	MEDUANE HABITAT		313 296,62
31/03/1999 - CONSTR 5 LOGTS LOT CHAUMINETTE	MEDUANE HABITAT		300 163,56
31/03/1999 - acquis.amélior.3 logt. 11 rue Renaise	MEDUANE HABITAT		78 726,50
01/11/1999 - CONSTR 50 LOGTS LOT LA DIMERIE	MEDUANE HABITAT		2 249 853,84
11/05/2001 - réal.15 logt.Domaine St.Sulpice	MEDUANE HABITAT		868 959,40
18/05/2001 - réhab.7 logt.Le Petit Montron	MEDUANE HABITAT		117 385,74
30/05/2001 - réal.logt.& réhab.Foyer Th.Vohl	MEDUANE HABITAT		2 144 957,67
08/03/2002 - const.7 logt.85 rue d'Hilard à Laval	MEDUANE HABITAT		365 877,64
30/04/2002 - Travaux d'extension de locaux	CAT LA BELLE OUVRAGE		91 500,00
22/11/2002 - acquis.amélior.28 logt. divers sites	MEDUANE HABITAT		914 694,00
26/01/2005 - Construction d'un institut de rééducation	ASSOCIATION FELIX JEAN MARCHAI		304 890,02
19/03/2007 - Extension de la salle de gymnastique Martin Théard	LAVAL MAYENNE AMENAGEMENTS	LAVAL MAYENNE AMENAGEMENTS	250 000,00
28/03/2007 - Extension de la salle de gymnastique M.Théard	LAVAL MAYENNE AMENAGEMENTS	LAVAL MAYENNE AMENAGEMENTS	250 000,00
02/04/2007 - Travaux d'extension de la saile de gymnastique M.Théard à Hillard	LAVAL MAYENNE AMENAGEMENTS	LAVAL MAYENNE AMENAGEMENTS	250 000,00
28/01/2008 - IMMEUBLE GREVAIN	LAVAL MAYENNE AMENAGEMENTS	LAVAL MAYENNE AMENAGEMENTS	50 000,00
05/02/2008 - IMMEUBLE GREVAIN	LAVAL MAYENNE AMENAGEMENTS	LAVAL MAYENNE AMENAGEMENTS	50 000,00
06/02/2008 - IMMEUBLE GREVAIN	LAVAL MAYENNE AMENAGEMENTS	LAVAL MAYENNE AMENAGEMENTS	50 000,00
28/10/2011 - constr.struct.accueil enfants et ado autistes	MEDUANE HABITAT		1 490 500,00
12/04/2012 - rénovation salle du foyer culturel	FEDERATION DES ASSOCIATIONS LAÏQUES DE LA MAYENNE	Fédération des Associations Laïques de la Mayenne	100 000,00
22/02/2016 - CONSTRUCTION EHPAD QUARTIER FERRIE 47151	MEDUANE HABITAT		2 256 000,00
22/02/2016 - CONSTR.EHPAD QUARTIER FERRIE 47151	MEDUANE HABITAT		3 654 568,50
22/02/2016 - CONSTR.EHPAD QUARTIER FERRIE 47151	MEDUANE HABITAT		218 081,50

VILLE DE LAVAL - LAVAL - CA - 2022

22/02/2016 - CONSTR EHPAD QUARTIER FERRIE 47151	MEDUANE HABITAT			197 508,50
01/07/2019 - Acquis.6 logt. rue Ste. Anne	MEDUANE HABITAT			55 109,67
01/07/2019 - constr. 11 logt. Rés. Jean Hunaut	MEDUANE HABITAT			155 045,57
01/07/2019 - CONSTR. LOGEMTS RES J.HUNAUT	MEDUANE HABITAT			81 136,01
01/07/2019 - ACQ AMELIOR 2 LOGT RUE RENAISE	MEDUANE HABITAT			17 260,07
01/07/2019 - ACQ AMELIOR 10 LOGTS EX CASERN	MEDUANE HABITAT			171 476,76
01/07/2019 - acquis.amélior.1 logt.144 rue Paris	MEDUANE HABITAT			20 681,91
02/10/2019 - AMENAGEMENT ZAC FERRIE A LAVAL	SPL LMA			800 000,00
07/10/2019 - Travaux complémentaires Maison de Santé Jules Ferry à Laval	LAVAL MAYENNE AMENAGEMENTS	LAVAL MAYENNE AMENAGEMENTS		150 000,00
24/01/2020 - Financement ZAC LGV	SPL LMA			400 000,00
24/01/2020 - Financement ZAC LGV	SPL LMA			400 000,00
<u>Subventions supérieures à 75 000 € ou représentant plus de 50 % du produit figurant au compte de résultat de l'organisme</u>				
-	ORPAL	ORPAL	ASSOCIATION	123 844,00
-	CENTRE D INFORMATION JEUNESSE	CENTRE D INFORMATION JEUNESSE	ASSOCIATION	80 250,00
-	CENTRE LAVALLOIS D EDUCATION POPULAIRE	CENTRE LAVALLOIS D EDUCATION POPULAIRE	ASSOCIATION	168 137,23
-	POC POK	POC POK	ASSOCIATION	158 500,00
-	LE RESEAU CHAINON	LE RESEAU CHAINON	ASSOCIATION	105 500,00
-	COSEM	COSEM	ASSOCIATION	196 500,00
-	STADE LAVALLOIS OMNISPORT	STADE LAVALLOIS OMNISPORT	ASSOCIATION	104 700,00
-	UNION SPORTIVE LAVALLOISE	UNION SPORTIVE LAVALLOISE	ASSOCIATION	171 900,00
-	UNIS CITES	UNIS CITES	ASSOCIATION	156 585,44
Autres				

(1) Hôtel de ville pour les communes et siège de l'établissement pour les EPCI, syndicat etc... et autres lieux publics désignés par la commune ou l'établissement.

(2) Indiquer la date de la décision (délibérations, contrats ou décisions de l'exécutif).

(3) Préciser la nature de la délégation (concession, affermage, régie intéressée ...).

IV – ANNEXES	IV
AUTRES ELEMENTS D'INFORMATIONS LISTE DES ORGANISMES DE REGROUPEMENT	C3.1

**C3.1 – LISTE DES ORGANISMES DE REGROUPEMENT AUXQUELS ADHERE LA COMMUNE OU
L'ETABLISSEMENT**

DESIGNATION DES ORGANISMES	DATE D'ADHESION	MODE DE FINANCEMENT (1)	MONTANT DU FINANCEMENT
Etablissements publics de coopération intercommunale			
Communauté d'agglomération lavalloise	01/01/2001	Taxe professionnelle unique	0,00
Autres organismes de regroupement			
Territoire Energie Mayenne	01/01/1993	Budgétaire	0,00

(1) indiquer si le financement est fait par TPZ, TPU, TPU + fiscalité additionnelle, fiscalité additionnelle ou sans fiscalité propre.

IV – ANNEXES	IV
AUTRES ELEMENTS D'INFORMATIONS LISTE DES SERVICES INDIVIDUALISES DANS UN BUDGET ANNEXE	C3.3

C3.3 – LISTE DES SERVICES INDIVIDUALISES DANS UN BUDGET ANNEXE

Catégorie d'établissement	Intitulé / objet de l'établissement	Date de création	N° et date de délibération	N° SIRET	Nature de l'activité (SPIC/SPA)	TVA (oui / non)
Régie directe	Parkings	08/12/2008	S 413-PAGFGV-3- - 08/12/2008	21530130000756	SPIC	Oui

IV – ANNEXES	IV
AUTRES ELEMENTS D'INFORMATION PRESENTATION AGREGÉE DU BUDGET PRINCIPAL ET DES BUDGETS ANNEXES	C3.5

C3.5 – PRESENTATION AGREGÉE DU BUDGET PRINCIPAL ET DES BUDGETS ANNEXES**1 – BUDGET PRINCIPAL**

SECTION	Crédits ouverts (BP+DM+RAR N-1)	Réalisations - mandats ou titres (1)	Restes à réaliser au 31/12	Crédits annulés
INVESTISSEMENT				
DEPENSES	34 732 295,43	16 977 528,48	5 473 024,29	12 281 742,66
RECETTES	34 732 295,43	15 049 685,82	1 294 178,33	18 388 431,28
FONCTIONNEMENT				
DEPENSES	73 364 149,59	60 246 108,69	363 957,50	12 754 083,40
RECETTES	73 364 149,59	68 799 689,62	0,00	4 564 459,97

(1) Y compris les rattachements.

2 – BUDGETS ANNEXES (autant de tableaux que de budget) (1)

BUDGET : PARKINGS LAVAL / N°SIRET : 21530130000756				
SECTION	Crédits ouverts (BP+DM+RAR N-1)	Réalisations - mandats ou titres (2)	Restes à réaliser au 31/12	Crédits annulés
INVESTISSEMENT				
DEPENSES	1 140 977,60	506 327,59	4 081,99	630 568,02
RECETTES	1 140 977,60	438 036,90	0,00	702 940,70
FONCTIONNEMENT				
DEPENSES	652 547,09	605 349,05	0,00	47 198,04
RECETTES	652 547,09	574 951,00	0,00	77 596,09

(1) Ne sont pas pris en compte les CCAS et caisses des écoles, régies personnalisées ... qui sont des personnes morales distinctes de la commune ou de l'établissement de rattachement juridique.

(2) Y compris les rattachements.

3 – PRESENTATION AGRÉGÉE DU BUDGET PRIMITIF ET DES BUDGETS ANNEXES (avant la neutralisation des flux réciproques)

SECTION	Crédits ouverts (BP+DM+RAR N-1)	Réalisations - mandats ou titres (1)	Restes à réaliser au 31/12	Crédits annulés
INVESTISSEMENT				
DEPENSES	35 873 273,03	17 483 856,07	5 477 106,28	12 912 310,68
RECETTES	35 873 273,03	15 487 722,72	1 294 178,33	19 091 371,98
FONCTIONNEMENT				
DEPENSES	74 016 696,68	60 851 457,74	363 957,50	12 801 281,44
RECETTES	74 016 696,68	69 374 640,62	0,00	4 642 056,06
TOTAL GENERAL DES DEPENSES	109 889 969,71	78 335 313,81	5 841 063,78	25 713 592,12
TOTAL GENERAL DES RECETTES	109 889 969,71	84 862 363,34	1 294 178,33	23 733 428,04

(1) Y compris les rattachements.

IV – ANNEXES	IV
AUTRES ELEMENTS D'INFORMATION PRESENTATION AGREGÉE ET CONSOLIDÉE DU BUDGET PRINCIPAL ET DES BUDGETS ANNEXES	C3.5

4 – FLUX RECIPROQUES ENTRE LE BUDGET PRINCIPAL ET LES BUDGETS ANNEXES (Cf. liste des principales opérations en annexe de la M14) (1)

SECTION	Crédits ouverts (BP+DM+RAR N-1)	Réalisations - mandats ou titres (2)	Restes à réaliser au 31/12	Crédits annulés
INVESTISSEMENT				
DEPENSES	0,00	0,00	0,00	0,00
RECETTES	0,00	0,00	0,00	0,00
FONCTIONNEMENT				
DEPENSES	0,00	0,00	0,00	0,00
RECETTES	0,00	0,00	0,00	0,00

(1) La présentation de ce tableau des flux réciproques est facultative.

(2) Y compris les rattachements.

5 – PRESENTATION CONSOLIDEE DU BUDGET PRIMITIF ET DES BUDGETS ANNEXES (après la neutralisation des flux réciproques) (1)

SECTION	Crédits ouverts (BP+DM+RAR N-1)	Réalisations - mandats ou titres (2)	Restes à réaliser au 31/12	Crédits annulés
INVESTISSEMENT				
DEPENSES	35 873 273,03	17 483 856,07	5 477 106,28	12 912 310,68
RECETTES	35 873 273,03	15 487 722,72	1 294 178,33	19 091 371,98
FONCTIONNEMENT				
DEPENSES	74 016 696,68	60 851 457,74	363 957,50	12 801 281,44
RECETTES	74 016 696,68	69 374 640,62	0,00	4 642 056,06
TOTAL GENERAL DES DEPENSES	109 889 969,71	78 335 313,81	5 841 063,78	25 713 592,12
TOTAL GENERAL DES RECETTES	109 889 969,71	84 862 363,34	1 294 178,33	23 733 428,04

(1) La présentation de ce tableau est obligatoire si celui des flux réciproques est produit.

(2) Y compris les rattachements.

IV – ANNEXES	IV
DECISIONS EN MATIERE DE TAUX DE CONTRIBUTIONS DIRECTES	D1

D1 – TAUX DE CONTRIBUTIONS DIRECTES

Libellés	Bases notifiées (si connues à la date de vote)	Variation des bases/N-1 (%)	Taux appliqués par décision de l'assemblée délibérante (%)	Variation de taux/N-1 (%)	Produit voté par l'assemblée délibérante	Variation du produit/N-1 (%)
TFPB	66 691 054,00	4,15	25,91	0,00	32 049 082,00	8,91
TFPNB	305 524,00	-4,71	35,96	0,00	109 866,00	-4,71
CFE	0,00	0,00	0,00	0,00	0,00	0,00
TOTAL	66 996 578,00	4,10			32 158 948,00	8,86

IV – ANNEXES	IV
ARRETE ET SIGNATURES	D2

Nombre de membres en exercice : 43
 Nombre de membres présents : 35
 Nombre de suffrages exprimés : 42
 VOTES :
 Pour : 32
 Contre : 6
 Abstentions : 4

Date de convocation : 19/06/2023

Présenté par (1) Le 1er adjoint au maire, Bruno Bertier.
 A Hôtel de Ville de Laval, le 26/06/2023
 Le 1er adjoint au maire, Bruno Bertier

Délibéré par l'assemblée (2), réunie en session Conseil municipal du 26 juin 2023.
 A Hôtel de Ville de Laval, le 26/06/2023
 Les membres de l'assemblée délibérante (2),

AGOSTINO Guillaume	
BEGON Geoffrey	
BERCAULT Florian	
BERTIER Bruno	
BOISGONTIER Marie	
BRUNEAU Solange	
BURON Sébastien	
CAPLAN Antoine	
CHANFI Rihaoui	
CHARBONNIER James	
CHAUVELIER Lucie	
CLAVREUL Marie-Cécile	
COQUEREAU Noémie	
D'AGOSTINO Vincent	
DAVOUST Nadège	
DROGUET Christine	
EYMON Isabelle	
FERRON Béatrice	
FLÉCHARD Bruno	
FRANÇOIS Marjorie	
GALOU Gwendoline	

IV – ANNEXES	IV
ARRETE ET SIGNATURES	D2

GARNIER Caroline	
GRANDIÈRE Chantal	
GUESNÉ Pierrick	
GUILEMIN Jonathan	
HOYAUX Georges	
LE GAL-HUAUMÉ Paul	
LE MÉE CLAVREUL Marie-Laure	
LEDUC Ludivine	
LOISEAU Céline	
MORIN Patrice	
NEVEU Michel	
OGBI Kamel	
PARIS Éric	
PAVIOT Laurent	
PERIN Lucile	
PHAM-SIGMANN Geneviève	
PILLON Didier	
POIRIER Georges	
PÉTRON Camille	
RENIÉ Henri	
ROY Catherine	
SOULTANI Samia	

Certifié exécutoire par (1) Le 1er adjoint au maire, Bruno Bertier, compte tenu de la transmission en préfecture, le 03/07/2023, et de la publication le 03/07/2023

A Ville de Laval, le 03/07/2023

(1) Indiquer le maire ou le président de l'organisme.

(2) L'assemblée délibérante étant : Conseil municipal de Laval.